

Costa Rica

Unidad de Planificación y Evaluación, Instituto Nacional de Aprendizaje

**Servicios de Capacitación y Formación
Profesional Acreditados por el INA. Año 2022**

Study Documentation

7 Diciembre 2023

Producción de los Metadatos

Productor de los Metadatos	Jose Flores Ramírez (UPE) , INA_UPE_Proceso Evaluación y Estadísticas , Documentación
Fecha de Producción	27 Diciembre 2023
Versión	
Identificación	IDD-CRI-INA-ACRE-2022-VERSION1

Indice

Resumen General	4
Cobertura y Dominio Temático	9
Productores y Auspiciadores	10
Recolección de Datos	11
Tratamiento y Validación de Datos	11
Accesibilidad	12
Derechos y Notas Legales	13
Descripción de los Archivos	14
BASE ACREDITACION acumulada 2022	14
SIFA1 ejecutados	14
SIFA2 egresados	15
Lista de variables	16
BASE ACREDITACION acumulada 2022	16
SIFA1 ejecutados	21
SIFA2 egresados	22
Descripción de la variable	23
BASE ACREDITACION acumulada 2022	24
SIFA1 ejecutados	81
SIFA2 egresados	106

Servicios de Capacitación y Formación Profesional Acreditados por el INA. Año 2022 (INA_ACRE_2022)

Resumen General	
Tipo	Administrative Records, Education (ad/edu]
Identificación	IDD-CRI-INA-ACRE-2022-VERSION1
Series	<p>Servicio de Acreditación</p> <p>-----</p> <p>Desde el año 1995 mediante el proyecto “Transformación Institucional”, aprobado por la Junta Directiva, se propicia la creación de un modelo funcional que le permite al INA cumplir con los requerimientos que la ley No. 6868, la cual se establece para tales fines y considerando los estándares de calidad de los servicios de capacitación y formación profesional a los entes públicos y privados, todo esto enmarcados en el Sistema Nacional de Capacitación y Formación Profesional.</p> <p>Uno de los fines prioritarios para el INA radica en que los entes acreditados provistos de aspectos técnicos y estándares de calidad generen el mayor capital humano capacitado y entrenado para atender de esta manera las necesidades del mercado nacional. Por tal razón, a través de la propuesta denominada “Fundamentación del Sistema Nacional de Capacitación y Formación Profesional”, el INA promueve el desarrollo de una serie de vinculaciones efectivas y necesarias, a fin de asegurarse una labor articulada en pro del máximo aprovechamiento de la infraestructura y recursos educativos existentes a nivel nacional, por medio de relaciones mutuas entre los sectores educación, trabajo y todos los entes de formación profesional.</p> <p>La Acreditación es uno de los pilares estratégicos del Sistema Nacional de Capacitación y Formación Profesional, dado que permite encarar el liderazgo y la rectoría de la ley en mención, siempre enmarcados en sus funciones principales, a saber:</p> <ul style="list-style-type: none"> · Mantener una visión estratégica en el desarrollo de las actividades del sistema de acreditación, en el marco del Sistema Nacional de Capacitación y Formación Profesional. · Diseñar y aplicar las normas, procedimientos e instrumentos que rigen la acreditación en el Sistema Nacional de Capacitación y Formación Profesional. · Asesorar y verificar las condiciones de los entes públicos o privados durante el proceso de acreditación. · Proporcionar los insumos requeridos y gestar las acciones que correspondan, para el óptimo funcionamiento del Sistema Nacional de Capacitación y Formación Profesional. <p>Esta normalización es regida por los principios de: voluntariedad, temporalidad, ética y responsabilidad, revocabilidad, transparencia y pertinencia. A continuación se muestran los cinco principales factores de dicha normalización:</p> <ol style="list-style-type: none"> 1. Estructura curricular: planificación, objetivos, contenidos, actividades, medios didácticos, lineamientos evaluativos, sistemas de retroalimentación, sistemas de información. 2. Infraestructura educativa: aulas, talleres, laboratorios, servicios básicos, instalaciones o previstas para: agua, electricidad, gas, mecánicos, aire. 3. Recurso humano: perfil del docente, requerimientos del personal docente, personal de apoyo. 4. Seguridad e higiene ocupacional: organización de la seguridad e higiene del trabajo. 5. Aspectos administrativos: registro de información, documentación. <p>En concordancia con las disposiciones contenidas en nuestra Ley Orgánica y las políticas dictadas por la Junta Directiva, el Instituto Nacional de Aprendizaje (INA) ha realizado un importante esfuerzo para poner en práctica la Acreditación, que es el acto mediante el cual el INA otorga a un</p>

Servicio de Capacitación y Formación Profesional (SCFP), ofrecido por una institución educativa pública o privada, en el que reconoce la calidad de este, de acuerdo con la evaluación técnica respectiva y los estándares del MNC- EFTP-CR según resulte aplicable para cada tipo de servicio. La Junta Directiva del Instituto Nacional de Aprendizaje, mediante el acuerdo adoptado en el capítulo VI de la sesión ordinaria N° 19-2023 celebrada el 15 de mayo del 2023, con firmeza del 22 de mayo de 2023 (Comunicación de Acuerdo N° JD-AC-143-2023-V2), aprobó la reforma al siguiente reglamento: “REGLAMENTO PARA LA ACREDITACIÓN DE SERVICIOS Y AVAL TÉCNICO DEL INSTITUTO NACIONAL DE APRENDIZAJE”.

Este servicio es gratuito y es otorgado por el INA tanto a personas físicas como jurídicas, ya sean privadas o públicas, para que puedan ejecutar los servicios de capacitación y formación técnica reconociendo la calidad de este.

La Unidad de Acreditación es la encargada de aprobar y dar seguimiento en el cumplimiento de los estándares de calidad de los servicios de capacitación y formación profesional de entes que soliciten acreditar sus servicios por parte del INA. De esta manera, se garantiza la calidad aplicada a la capacitación y formación profesional a las personas que sean acreedoras de títulos de los procesos formativos de dichas entidades. Se cuenta con procedimientos para la autorización y permiso de los diseños curriculares a través de contratos con las entidades. Este contrato se define como: “Acuerdo suscrito entre la persona física o jurídica que presta servicios de capacitación y formación profesional acreditados y el INA para regular las relaciones que demanda el servicio de acreditación, así como el alcance del beneficio de la acreditación del INA.”

Para que una empresa o entidad pública o privada, física o jurídica se le acredite un servicio de capacitación y formación profesional, debe cumplir con los siguientes pasos:

1- Solicitud de Acreditación y/o Reacreditación:

Corresponde a la descripción de los requerimientos de la oferta formativa. Es necesario completar el formulario FR UA 81, en el cual se deben detallar características de los servicios solicitados, el nombre y requisito de los mismos, así como información de la persona física o jurídica interesada.

2- Evaluación de las Condiciones Técnicas:

- * Infraestructura
- * Equipamiento
- * Diseño curricular y tecnología
- * Recintos
- * Idoneidad técnica de los docentes

3- Contrato de Acreditación:

Acuerdo suscrito entre el INA y la persona física o jurídica que ejecuta un servicio acreditado.

4- Área prioritaria:

Se evalúa el contrato, de ser considerado como área prioritaria se continua con el punto 5 aval técnico, caso contrario, se debe regresar al punto 1.

5- Aval Técnico:

- * Visto bueno Gestión Rectora del Sistema Nacional de Formación (SINAFOR)
- * Oferta aprobada beneficio de becas

6- Fiscalización anual, cambio en las condiciones del contrato del servicio acreditado

Se regresa a la etapa 1 del proceso.

Recepción y procesamiento de la información de los servicios acreditados impartidos por las entidades. Como se mencionó anteriormente, en la actualidad existen dos fuentes de información de los servicios acreditados, por tal razón se menciona el proceso de recepción y procesamiento de cada uno de ellos.

1) Proceso manual

La Unidad de Servicio al Usuario recibe las boletas con los servicios impartidos por parte de las entidades con servicios acreditados por el INA. Dichas boletas son revisadas y enviadas a la Unidad de Planificación para ser digitadas y procesadas. Posteriormente, se generan las bases de datos en las fechas de corte respectiva y se envían las estadísticas de los servicios acreditados impartidos por las entidades a la Unidad de Acreditación y a la Unidad de Servicio al Usuario. Dichas estadísticas son publicadas anualmente en el Anuario Estadístico INA en Cifras.

2) Sistema de Informes de Finalización de SCFP Acreditados (SIFA)

Mediante el formulario FR UA 81 en línea, SINAFOR recolecta los datos necesarios de las personas físicas o jurídicas interesadas, las cuales, una vez finalizado y culminado con éxito el proceso, se suben al SIFA. Posteriormente, el equipo de estadísticas genera las bases de datos en las fechas de corte respectiva y se envían las estadísticas de los servicios acreditados impartidos por las entidades a la Unidad de Acreditación y a la Unidad de Servicio al Usuario. De igual manera, dichas estadísticas son publicadas anualmente en el Anuario Estadístico INA en Cifras.

Resumen

Reseña Histórica

La creación del Instituto Nacional de Aprendizaje (INA) el 21 de mayo de 1965, obedeció a la iniciativa de un grupo de personas costarricenses, encabezadas por el Dr. Alfonso Carro Zúñiga, Ministro de Trabajo y Bienestar Social durante el Gobierno de don Francisco J. Orlich Bolmarcich (1962- 1966), quienes manifestaron su preocupación por solucionar, por un lado la educación de miles de jóvenes de escasos recursos económicos que no podían acceder a la educación formal y por otro, apoyar el desarrollo económico del país, que adoptaba el modelo de sustitución de importaciones, imponiendo una acelerada industrialización, para la cual se requería de mano de obra calificada a nivel técnico, no disponible en el país para esa coyuntura.

El INA fue estructurado como una entidad de capacitación, independiente del sistema formal de educación, dotada de autonomía y con ágiles mecanismos de comunicación con el mercado de trabajo, su financiamiento se basó en la recaudación por parte de las empresas públicas y privadas, de un porcentaje fijo de la planilla y su conducción se confió a un equipo multisectorial, en el que participaron representantes de los grupos directamente involucrados, sector trabajador, sector empleador y Gobierno.

De acuerdo con la Ley N°6868, artículo 15. el Instituto Nacional de Aprendizaje recibe una contribución de parte de los patronos para financiar sus actividades de capacitación y formación profesional, recaudada por la Caja Costarricense de Seguro Social a través del SICERE.

Misión del INA (vigente desde el 19/11/2018):

"El INA forma, capacita y certifica a personas físicas y jurídicas, para contribuir al crecimiento personal, movilidad social, productividad y competitividad; que permita al país adaptarse a los cambios que el entorno exige."

Visión del INA (vigente desde el 19/11/2018):

"Ser una institución educativa que responda oportunamente, de forma inclusiva, con servicios innovadores, flexibles y pertinentes, que contribuyan con el desarrollo de talento humano requerido, a la movilidad social y al crecimiento económico de la nación."

La formación profesional se refiere a todos aquellos estudios y aprendizajes encaminados a la inserción, reinserción y actualización laboral, cuyo objetivo principal es aumentar y adecuar el conocimiento y habilidades de los actuales y futuros trabajadores, a lo largo de toda la vida. La oferta formativa del INA está basada en "El Modelo Curricular para la Formación Profesional" que asume predominantemente el enfoque tecnológico, ya que se caracteriza por enfatizar estrategias más efectivas para el desarrollo del proceso de enseñanza aprendizaje, por tanto, se prioriza la capacitación o formación programada, paquetes didácticos y sistemas modulares, entre otros.

El modelo curricular vigente corresponde al año 2018. Este modelo involucra la recolección y procesamiento de datos para determinar las necesidades y requerimientos de formación profesional de la población, posteriormente con base en esta información, se conforma o diseña la oferta específica o el diseño de los perfiles profesionales requeridos, insumos requeridos para el diseño de la oferta formativa. Cabe mencionar que, en el año 2000 el INA contaba con el Sistema de Información Estudiantil (SIE), el cual evolucionó y cambió en el año 2006 al Sistema Estadístico de Monitoreo de Servicios (SEMS), vigente hasta la actualidad. Este es un sistema de información dinámico, flexible e interactivo en línea, desarrollado bajo el software para sistemas ORACLE. Permite la realización de cambios y ajustes acordes con los cambios tecnológicos, según la evolución y adaptación del INA, a los modelos curriculares de actualidad y las necesidades de formación de su entorno, en los diferentes sectores productivos del país.

El SEMS es alimentado por las personas ubicadas en las oficinas de registro (Proceso de Servicio al Usuario) y el personal docente, en lo referente a la digitación de la matrícula y liquidación de los servicios, así como la entrega de constancias y certificados a la población participante, procesos realizados en cada uno de los centros ejecutores. Los servicios se llevaron a cabo a través de las nueve unidades regionales y 54 centros de formación ubicados a lo largo y ancho de Costa Rica. Además, el SEMS tiene una interface con el Sistema de Servicios (SISER), que contiene el diseño de la oferta formativa dado por los doce núcleos tecnológicos, correspondientes a los doce sectores productivos de la economía; así como la programación anual de los Servicios de Capacitación y Formación Profesional (SCFP) a nivel de las unidades regionales y centros ejecutores.

La Unidad de Planificación y Evaluación (UPE), específicamente el equipo de estadísticas del Proceso de Evaluación y Estadísticas (PEE), mes a mes y con cierres anuales realiza una serie de procesos: bajado o descargada de datos, limpieza, validación de la integridad y conformación de bases de datos; procesos que implican un "congelamiento" o "fotografía" de la información extractada del SEMS, en un momento dado, que por ser un sistema dinámico es actualizado constantemente. De tal forma, en la UPE se tienen las bases de datos históricos de los SCFP, que han permitido la generación de: anuarios, documentos, seguimiento a indicadores de los planes operativos institucionales, informes a instituciones contraloras de la República, entre otros; los cuáles deben ser proporcionados en períodos específicos de tiempo. A su vez, se da respuesta a solicitudes de información requerida, ya sea por usuarios internos o externos al Instituto.

Los servicios de capacitación y formación profesional ofrecidos por el Instituto durante este año son:

- * Programas de Formación y Capacitación Profesional
- * Módulos Certificables o Cursos
- * Asistencias Técnicas
- * Certificación por Competencias
- * Acreditación

A continuación, se presenta una breve descripción de cada uno de los servicios brindados por el INA:

Programas de Formación y Capacitación Profesional:

Agrupación de los módulos requeridos para la formación de una figura profesional, según el nivel de competencia requerido en el mercado del empleo. Al finalizar la persona recibe un título a nivel de técnico, técnico especializado o de trabajador calificado. Para fines del Anuario, se contemplan los términos de Programa Concluido y Programa en Proceso, los primeros corresponden a los programas que sin importar cuándo iniciaron, fueron finalizados en el transcurso del año 2022, mientras

que los segundos, son aquellos que de igual manera no importa cuándo iniciaron, parte de los módulos que los conforman no han sido impartidos y/o finalizados al cierre del año 2022. Corresponde al término del modelo curricular saliente.

Módulos Certificables o Cursos:

Es el servicio con menor duración que los programas, al finalizar la persona recibe un certificado de aprovechamiento. La medición se realiza por medio del número de módulos, de matrículas, de personas participantes y de horas impartidas.

Asistencias Técnicas:

Proceso de capacitación orientado a satisfacer necesidades y requerimientos existentes en empresas u organizaciones que demandan la resolución de problemas técnicos, de planificación, administración y producción de bienes y servicios. Se identifican dos tipos de asistencia técnica: asesorías y servicios tecnológicos.

Certificación por Competencias:

Servicio dirigido a reconocer oficialmente las competencias que posee una persona en una ocupación, indistintamente de la forma como las haya adquirido. Mediante este servicio la persona que se haya certificado en todas las competencias específicas derivadas del Estándar de Cualificación tiene la oportunidad de optar por el nivel de cualificación que éste otorga; siempre y cuando cumpla con los requisitos establecidos. Caso contrario, la persona podrá optar por un reconocimiento de la competencia específica evaluada, sin que esto signifique un nivel de cualificación. El producto curricular para la ejecución de este servicio es la Prueba de Certificación.

Acreditación:

Servicio técnico-metodológico para el reconocimiento oficial del nivel de satisfacción de los estándares de calidad establecidos por el INA, dirigido a las personas físicas o jurídicas que suministran servicios de capacitación técnica. La comparación de dichos programas con el estándar INA, se realiza bajo la figura de módulos o programas de capacitación. Estos servicios tienen una vigencia de 1 a 3 años, una vez concluido dicho periodo puede ser renovados; siendo ésta la posibilidad de ampliar el contrato planteando la solicitud por escrito a la Unidad de Acreditación.

Tradicionalmente el proceso de matrícula se ha realizado completando el formulario FR GR 150 "Informe de inicio y finalización de servicios acreditados" de manera presencial en las instalaciones del INA. Sin embargo, a partir del 2022 y a consecuencia del alto volumen de información, se crea y se pone a disposición el Sistema de Automatización de Informes de Inicio y Finalización de los Servicios de Capacitación y Formación Profesional Acreditados (SIFA). El cual brinda una mejora en la captura y manejo de la información, ya que permite hacerlo a través del sitio web del INA. Cabe mencionar que tanto el sistema manual como el SIFA se encuentran en funcionamiento actualmente, lo que conlleva a tener dos fuentes de información que permiten generar estadísticas de ejecución de los servicios acreditados brindados por las entidades correspondientes.

Tipo de Datos	Registros Administrativos (adm)
Unidad de Análisis	<p>La unidad básica de la operación estadística es la matrícula de los servicios acreditados, entidades con servicios acreditados, servicios acreditados y servicios renovados o re-acreditados. En el caso de la operación estadística del servicio de acreditación, específicamente el proceso automatizado del SIFA, cada registro representa una matrícula de servicio acreditada, por ende cada registro está asociado a una identificación o referencia única, el tipo de formación, nombre y código de la entidad o empresa con servicios acreditados que impartió el servicio, sector y subsector productivo, el código y nombre del curso y del programa.</p> <p>Para el caso del proceso manual, se genera una base agregada o resumida por servicio o curso, de ahí que todas las variables de aprobaciones, deserciones, reprobaciones, etc., vienen agrupadas por lo que para obtener el dato de las mismas bajo las diferentes clasificaciones debe ser ponderada por</p>

la respectiva variable. Por otro lado, la base que genera el proceso SIFA de matriculas de servicios acreditados no es necesario ponderada, dado que la base ya contempla dichas variables.

Para ambos procesos, las bases de datos se trabajan de manera acumulada al cierre anual y durante el año se realizan procesamientos al cierre de cada mes (dichos procesamientos mensuales son respaldados en la nube del PEE y a través de las cifras control).

Cobertura y Dominio Temático

Dominio Temático

Para la operación estadística de los servicios de capacitación y formación profesional acreditados impartidos, se incluyen las siguientes variables:

----- Perfil del estudiante -----

- * Sexo
- * Edad
- * Estado del Curso o servicio:
 - Aprobado
 - Reprobado
 - Desertor

----- Perfil del servicio -----

- * Tipo de servicio:
 - Capacitación
 - Formación
- * Por sector y subsector productivo del servicio impartido
- * Sector económico del servicio:
 - Agropecuario
 - Industria
 - Comercio y Servicios
- * Características del servicio impartido:
 - Provincia, cantón y distrito donde se impartió el servicio
 - Total de horas del servicio
 - Matrícula
 - Jornada en que se impartió
 - Fecha de inicio
 - Fecha de finalización

----- Perfil de la empresa o entidad con servicios acreditados -----

- * Empresas según característica:
 - Nombre de la empresa o entidad
 - Sector productivo al que pertenece la empresa o la entidad
 - Subsector productivo al que pertenece la empresa o la entidad

----- Fuente de información -----

* Procedencia de los datos:

- Manual (mediante los formularios FR GR 150 liquidados por medio del procedimiento convencional)
- SIFA (mediante el sistema en el sitio web del Instituto)

Palabra Clave	Servicio de Formación Profesional y Capacitación
Periodo de Referencia	2022-2023
	Costa Rica
<u>Cobertura Geográfica</u>	
Los dominios o clasificaciones en que se puede obtener la información de los servicios de formación y capacitación profesional acreditados son:	
1. Lugar donde se impartió el servicio:	
- Provincia, cantón y distrito	
2. Región de Planificación, áreas geográficas en que se divide el país según el criterio aplicado por el Instituto Nacional de Estadísticas y Censos. Se tienen las regiones de planificación:	
- Central	
- Huetar Norte	
- Pacífico Central	
- Brunca	
- Huetar Atlántica	
- Chorotega	
3. Zonas según el Centro Centroamericano de Población de la Universidad de Costa Rica:	
- Urbano	
- Rural	
<u>Universo</u>	
Corresponde a la población de servicios acreditados por el INA impartidos por entidades públicas o privadas, físicas o jurídicas.	

Productores y Auspiciadores	
Investigadores Principales	Unidad de Planificación y Evaluación, Instituto Nacional de Aprendizaje
Otros Productores	Marianne Díaz Hidalgo (MDH) , INA , Encargada Proceso de Evaluación y Estadística Félix Espinal Araica (FEA) , INA , Jefe Unidad de Acreditación Mayra Monge Sequeria (MMS) , INA , Administradora del SIFA Entidades con servicios acreditados (EA) , Entidades , Entidades con servicios acreditados Jose Flores Ramírez (JFR) , INA , Profesional equipo de estadística Nuria Madrigal Castro (NMC) , INA , Profesional equipo de estadística
Agencias Auspiciadoras	Aporte de empresas privadas según la Ley N° 6868, artículo 15. Al respecto, señala que ese Instituto recibe una contribución de parte de los patronos para financiar sus actividades de capacitación y formación profesional, contribución que es recaudada por la Caja Costarricense de Seguro Social a través del SICERE. Ley N° 6868, artículo 15. Al respecto, señala que ese Instituto recibe una contribución de parte de los patronos para financiar sus actividades de capacitación y formación profesional, contribución que es recaudada por la Caja Costarricense de Seguro Social a través del SICERE. , Aporte Empresas Privadas a través CCSS

Recolección de Datos	
Fechas de Recolección de Datos	Recolección y digitación de boletas: start 2022-01-01 Recolección y digitación de boletas: end 2023-01-20 Procesamiento cierre anual: end 2023-02-06
Periodo de Referencia	Anual: start 2022-01-01 Anual: end 2022-12-31
Método de Recolección	Computer Assisted Personal Interview [capi]
Cuestionarios	
<p>Los registros de los servicios de Capacitación y Formación Profesional Acreditados e impartidos por las diferentes entidades, se recolectan de dos maneras (dado los dos tipos de fuentes de información existentes). En el caso del procedimiento manual, se envían las solicitudes a través del formulario FRGR150 informe inicio y final de servicios de capacitación y formación profesional acreditados, durante el año. Son resúmenes de los cursos impartidos por las entidades que tienen servicios acreditados, donde se detalla: el total de matrículas, aprobaciones, reprobaciones, deserciones, nombre de la empresa o entidad, tipo de servicio, sector y subsector productivo del servicio, código del curso, provincia, cantón y distrito donde se impartió el servicio, región de planificación, total de horas, total de hombres, total de mujeres, hombres y mujeres por grupo de edad, entre otros.</p> <p>Por otro lado, mediante el procedimiento a través del Sistema de Informes de Finalización de SCFP Acreditados (SIFA), se envían las solicitudes mediante el formulario FR UA 81 que se encuentre en línea. En este se deben ingresar los datos generales de la persona física/jurídica interesada en la acreditación de los servicios (nombre, cédula, si tiene servicios acreditados actualmente, correo electrónico, dirección del lugar, entre otros) también detalles específicos de los servicios que se brindarán (si el diseño curricular es propio o del INA, nombre y modalidad de los servicios que solicita, requisitos físicos y tecnológicos, entre otros).</p> <p>Es importante mencionar que las matrículas generadas por este servicio no son sumadas a las de los servicios impartidos por el INA, pues son dadas por entidades externas con servicios acreditados. No obstante, las estadísticas generadas a raíz de este servicio se publican en el Anuario Estadístico INA en Cifras como un apartado independiente de la gestión del Instituto.</p>	
Entrevistador(es)	, INA

Tratamiento y Validación de Datos
Procesamiento de Datos
<p>El procesamiento de los datos de los servicios acreditados por el INA y ejecutados por las diferentes empresas o entidades, se lleva a cabo de acuerdo con la fuente de información que corresponda. El procedimiento es de la siguiente manera:</p> <ol style="list-style-type: none"> Las entidades públicas o privadas, físicas o jurídicas realizan el proceso de acreditación de los servicios que cumplan con los estándares de calidad del Instituto. Una vez acreditados los servicios por el Instituto, la empresa o entidad imparte los servicios de capacitación y formación profesional acreditados. Al finalizar el servicio acreditado de formación profesional, se procede al llenado del formulario FR GR 150 para ser enviado a la Unidad de Planificación y Estadística. En caso de que el procedimiento sea a través del SIFA, se llena el formulario FR UA 81 que se encuentra en línea. El sistema automáticamente captura y valida la información, dejando lista la base de datos para ser descargada por parte del PEE. Se realiza lo siguiente según sea el procedimiento: <ol style="list-style-type: none"> Procedimiento manual: <ol style="list-style-type: none"> Los formularios con la información agregada o resumida de los servicios acreditados es digitada en el PEE (por medio de Excel). Se procede a la limpieza y validación de la información digitada (utilizando Excel y SPSS)

4.2. Procedimiento SIFA:

4.2.1. El sistema genera automáticamente la base de datos, de igual manera se procede a validar y revisar la integridad de los datos (se descarga en formato Excel y se trabaja tanto en Excel como en SPSS)

5. Se generan cortes mensuales o según requerimientos y un cierre anual.

6. Posteriormente se realiza la elaboración y estadísticas de los servicios acreditados e impartidos por las diferentes empresas o entidades.

Otros relacionados al procesamiento

De igual manera, en este apartado se presenta para cada una de las dos fuentes de información.

Para la primera, manual, la información es capturada a través del formulario FR GR 150 por la Unidad de Servicio al Usuario, quienes posterior a revisar las boletas, las envían a la Unidad de Planificación y Evaluación (UPE). Las etapas para la organización y preparación de la información son realizadas en la UPE, específicamente el Proceso de Evaluación y Estadística (PEE), ente encargado de la generación y cortes estadísticos de la información referente a los servicios impartidos en el INA. Específicamente el proceso es el siguiente:

- a) Se digitan en Excel los servicios ejecutados acreditados reportados por las diferentes entidades
- b) Se realiza un proceso de consolidación de la base de datos
- c) Se realiza el proceso de limpieza, consistencia y calidad de los datos
- d) En caso de que se detecte alguna anomalía o inconsistencia, se devuelve la boleta a la Unidad de Servicio al Usuario para su revisión.
- e) Se anotan las cifras de control para garantizar la integridad de la información
- f) Se genera la base de datos final que será utilizada para producir las estadísticas acumuladas de los servicios acreditados reportados.
- g) La frecuencia con la que se generan estos cortes de información varía según requerimientos.

Para la segunda fuente de información, SIFA, el procedimiento es similar. SINAFOR recolecta la información mediante el formulario FR UA 81 que se encuentra en línea. Una vez finalizado y culminado con éxito el proceso, los datos digitados se suben directamente al sistema donde posteriormente se realiza la descarga por parte de la UPE, específicamente por algún miembro del equipo de estadísticas del PEE. El proceso se detalla a continuación:

- a) Se recolecta la información a través del formulario en línea, por cada entidad con ejecución de servicios acreditados
- b) El sistema realiza una validación y consolida la base de datos automáticamente
- c) El equipo de estadísticas de la UPE-PEE realiza la descarga de la base de datos directamente del SIFA, y procede con los siguientes pasos:
 - c.1) Se realiza el proceso de limpieza, consistencia y calidad de los datos
 - c.2) Se anotan las cifras de control para garantizar la integridad de la información
 - c.3) Se genera la base de datos final que será utilizada para producir las estadísticas acumuladas de los servicios acreditados reportados.
 - c.4) La frecuencia con la que se generan estos cortes de información varía según requerimientos.

Accesibilidad

Institución Propietaria	Instituto Nacional de Aprendizaje (INA)
Contacto(s)	Marianne Díaz Hidalgo (INA) , mdiazhidalgo@ina.ac.cr Jose Alejandro Flores Ramírez (INA) , jfloresramirez@ina.ac.cr Nuria Madrigal Castro (INA) , nmadrigalcastro@ina.ac.cr

Confidencialidad

La base de datos es para uso institucional.

Condiciones de uso

Queda a discreción y autorización de la Presidencia Ejecutiva del INA el entregar archivos solicitados por las instituciones públicas o privadas o personas físicas o jurídicas.

Derechos y Notas Legales

Nota Legal

No hay acceso a los microdatos, corresponde a una base de datos agregada en la cual no se tiene detalle. Para mayor información contactar a la Unidad de Evaluación y Estadísticas del Instituto Nacional de Aprendizaje.

Derechos de Autor

Todos los derechos de los datos de los servicios acreditados pertenecen al Instituto Nacional de Aprendizaje (INA)

Descripción de los Archivos

Contenido de la Base de Datos 3 archivo(s)

BASE_ACREDITACION_acumulada_2022	
# Casos	4086
# Variable(s)	129
Estructura del Archivo	Tipo: relational Clave(s): Boleta (Numero de boleta del mes que se digitó) , Referencia (Referencia de la acción)
Contenido del Archivo La base contiene todas los servicios acreditados que fueron impartidos por las empresas durante el período definido y que fueron recibidos a través del procedimiento manual (boletas FR GR 150).	
Productor Instituto Nacional de Aprendizaje	
Versión 1	
Controles de Tratamiento Proceso de validacion e integridad de los datos contenidos en la base. Después de la limpieza de cada una de las bases de datos (procedimiento manual) de los servicios acreditados y ejecutados por empresas o entidades, cada uno de los archivos es sometido a un proceso de limpieza, el cual permite: · Eliminación de campos faltantes · Eliminación de registros duplicados · Consistencia en el nombre y características de las empresas o entidades con servicios acreditados, se utiliza como guía el documento DI GR 01 04 y parámetros establecidos internamente para ciertos cruces de variables específicos · Comparación de cifras de control con los meses o cortes anteriores, deben ser consistentes	
Notas La base de datos está conformada por los cursos, es una base agregada, cada registro representa un curso acreditado impartido. Si bien no se refiere a matrículas, sí incorpora cuántas matrículas, aprobaciones, reprobaciones y desertores a nivel agregado y agrupados por sexo, tuvo cada curso. De ahí que depende de la clasificación requerida, se necesita ponderar por las variables correspondientes y obtener los datos en cada grupo.	

SIFA1_ejecutados	
# Casos	41731
# Variable(s)	38
Estructura del Archivo	Tipo: relational Clave(s): REFERENCIAPROGRAMA (REFERENCIA PROGRAMA)
Contenido del Archivo La base contiene todas las matriculas de servicios acreditados que fueron impartidos por las empresas o entidades durante el período definido y que fueron recibidos a través del SIFA (boleta FR UA 81).	
Productor Instituto Nacional de Aprendizaje	
Versión 1	
Controles de Tratamiento	

Proceso de validación e integridad de los datos contenidos en la base, por un lado el SIFA realiza automáticamente una validación y posteriormente se realiza una al descargar los datos. Adicionalmente, se comparan las cifras con cifras control para determinar que los datos descargados tengan sentido (hagan match) con los registrados en cortes anteriores, se verifican las variables que se utilizan (que no existan categorías ni variables nuevas y en caso de que existan determinar su definición y uso).

Notas

La base de datos está conformada por las matriculas, cada registro representa una matricula de curso acreditado impartido.

SIFA2_egresados

# Casos	3
# Variable(s)	21
Estructura del Archivo	Tipo: relational Clave(s): REFERENCIA (Referencia de la acción)

Contenido del Archivo

La base contiene todas los egresados de programas acreditados que fueron impartidos por las empresas o entidades durante el período definido y que fueron recibidos a través del SIFA (boleta FR UA 81)

Productor

Instituto Nacional de Aprendizaje

Versión

1

Controles de Tratamiento

Proceso de validación e integridad de los datos contenidos en la base, por un lado el SIFA realiza automáticamente una validación y posteriormente se realiza una al descargar los datos.

Notas

La base de datos está conformada por las personas egresadas de programas acreditados, cada registro representa un egresado de programa acreditado impartido.

Lista de variables

Contenido de la Base de Datos 188 variable(s)

Archivo BASE_ACREDITACION_acumulada_2022							
#	Nombre	Etiqueta	Tipo	Formato	Válido	Inválido	Pregunta
1	conse	CONSECUTIVO DEL BLOQUE PROCESADO	continua	numeric-4.0	4086	0	-
2	Boleta	Numero de boleta del mes que se digitó	continua	numeric-3.0	4086	0	-
3	mesDigit..	Mes de digitación	discreta	numeric-2.0	3068	1018	-
4	ao_procesa	AÑO DE PROCESAMIENTO (ACTUAL)	continua	numeric-4.0	4086	0	-
5	Referencia	Referencia de la acción	discreta	character-19	4086	0	Compuesta por: Código entidad, tipo servicio, sector, sub sector, regional, siglas, consecutivo y año.
6	tipo_ser..	Tipo de servicios	discreta	numeric-2.0	4086	0	Tipo Servicio
7	NOMMODULO	Nombre del servicio acreditado	discreta	character-85	4086	0	Nombre del SCFP Acreditado
8	CODMODU	Codigo del servicio	discreta	character-1	0	0	-
9	cod_sector	Sector Productivo	discreta	numeric-2.0	4086	0	-
10	cod_subs..	Subsector Productivo	discreta	numeric-3.0	4086	0	-
11	RESOLU	Resolución del Concejo de Acreditación	discreta	numeric-2.0	-	-	-
12	cod_PROVI	Provincia donde se impartió el servicio acreditado	discreta	numeric-1.0	4086	0	-
13	cod_CANTON	Cantón donde se da el servicio acreditado	discreta	numeric-3.0	4086	0	-
14	cod_DIST	Distrito donde se da el servicio acreditado	discreta	numeric-5.0	4086	0	-
15	ZONA	Clasificación de la zona en urbano y rural	discreta	numeric-1.0	0	4086	-
16	FINICIO	Fecha de inicio del servicio acreditado	discreta	character-10	-	-	-
17	FFINAL	Fecha de finalización del servicio acreditado	discreta	character-10	-	-	-
18	HRSCUR	Horas curso del servicio acreditado	continua	numeric-4.0	4086	0	-
19	Matricula	Matricula de curso acreditado	continua	numeric-2.0	4086	0	-
20	jornada_cu	Jornada del curso acreditado	discreta	numeric-1.0	3068	1018	-
21	AH_1	Aprobados Hombres grupo de edad 15-19	discreta	numeric-2.0	4086	0	-
22	AH_2	Aprobados Hombres grupo de edad 20-24	discreta	numeric-2.0	4086	0	-
23	AH_3	Aprobados Hombres grupo de edad 25-29	discreta	numeric-1.0	4086	0	-
24	AH_4	Aprobados Hombres grupo de edad 30-34	discreta	numeric-1.0	4086	0	-

Archivo BASE_ACREDITACION_acumulada_2022							
#	Nombre	Etiqueta	Tipo	Formato	Válido	Inválido	Pregunta
25	AH_5	Aprobados Hombres grupo de edad 35-39	discreta	numeric-1.0	4086	0	-
26	AH_6	Aprobados Hombres grupo de edad 40-44	discreta	numeric-1.0	4086	0	-
27	AH_7	Aprobados Hombres grupo de edad 45-49	discreta	numeric-1.0	4086	0	-
28	AH_8	Aprobados Hombres grupo de edad 50-54	discreta	numeric-1.0	4086	0	-
29	AH_9	Aprobados Hombres grupo de edad 55-59	discreta	numeric-1.0	4086	0	-
30	AH_10	Aprobados Hombres grupo de edad 60-64	discreta	numeric-1.0	4086	0	-
31	AH_11	Aprobados Hombres grupo de edad 65 y más	discreta	numeric-1.0	4086	0	-
32	AM_1	Aprobadas Mujeres grupo de edad 15-19	discreta	numeric-2.0	4086	0	-
33	AM_2	Aprobadas Mujeres grupo de edad 20-24	discreta	numeric-2.0	4086	0	-
34	AM_3	Aprobadas Mujeres grupo de edad 25-29	discreta	numeric-1.0	4086	0	-
35	AM_4	Aprobadas Mujeres grupo de edad 30-34	discreta	numeric-1.0	4086	0	-
36	AM_5	Aprobadas Mujeres grupo de edad 35-39	discreta	numeric-1.0	4086	0	-
37	AM_6	Aprobadas Mujeres grupo de edad 40-44	discreta	numeric-1.0	4086	0	-
38	AM_7	Aprobadas Mujeres grupo de edad 45-49	discreta	numeric-1.0	4086	0	-
39	AM_8	Aprobadas Mujeres grupo de edad 50-54	discreta	numeric-1.0	4086	0	-
40	AM_9	Aprobadas Mujeres grupo de edad 55-59	discreta	numeric-1.0	4086	0	-
41	AM_10	Aprobadas Mujeres grupo de edad 60-64	discreta	numeric-1.0	4086	0	-
42	AM_11	Aprobadas Mujeres grupo de edad 65 y más	discreta	numeric-2.0	4086	0	-
43	RH_1	Reprobados Hombres grupo de edad 15-19	discreta	numeric-1.0	4086	0	-
44	RH_2	Reprobados Hombres grupo de edad 20-24	discreta	numeric-1.0	4086	0	-
45	RH_3	Reprobados Hombres grupo de edad 25-29	discreta	numeric-1.0	4086	0	-
46	RH_4	Reprobados Hombres grupo de edad 30-34	discreta	numeric-1.0	4086	0	-
47	RH_5	Reprobados Hombres grupo de edad 35-39	discreta	numeric-1.0	4086	0	-
48	RH_6	Reprobados Hombres grupo de edad 40-44	discreta	numeric-1.0	4086	0	-

Archivo BASE_ACREDITACION_acumulada_2022							
#	Nombre	Etiqueta	Tipo	Formato	Válido	Inválido	Pregunta
49	RH_7	Reprobados Hombres grupo de edad 45-49	discreta	numeric-1.0	4086	0	-
50	RH_8	Reprobados Hombres grupo de edad 50-54	discreta	numeric-1.0	4086	0	-
51	RH_9	Reprobados Hombres grupo de edad 55-59	discreta	numeric-1.0	4086	0	-
52	RH_10	Reprobados Hombres grupo de edad 60-64	discreta	numeric-1.0	4086	0	-
53	RH_11	Reprobados Hombres grupo de edad 65 y más	discreta	numeric-1.0	4086	0	-
54	RM_1	Reprobadas Mujeres grupo de edad 15-19	discreta	numeric-1.0	4086	0	-
55	RM_2	Reprobadas Mujeres grupo de edad 20-24	discreta	numeric-1.0	4086	0	-
56	RM_3	Reprobadas Mujeres grupo de edad 25-29	discreta	numeric-1.0	4086	0	-
57	RM_4	Reprobadas Mujeres grupo de edad 30-34	discreta	numeric-1.0	4086	0	-
58	RM_5	Reprobadas Mujeres grupo de edad 35-39	discreta	numeric-1.0	4086	0	-
59	RM_6	Reprobadas Mujeres grupo de edad 40-44	discreta	numeric-1.0	4086	0	-
60	RM_7	Reprobadas Mujeres grupo de edad 45-49	discreta	numeric-1.0	4086	0	-
61	RM_8	Reprobadas Mujeres grupo de edad 50-54	discreta	numeric-1.0	4086	0	-
62	RM_9	Reprobadas Mujeres grupo de edad 55-59	discreta	numeric-1.0	4086	0	-
63	RM_10	Reprobadas Mujeres grupo de edad 60-64	discreta	numeric-1.0	4086	0	-
64	RM_11	Reprobadas Mujeres grupo de edad 65 y más	discreta	numeric-1.0	4086	0	-
65	DH_1	Desertores Hombres grupo de edad 15-19	discreta	numeric-1.0	4086	0	-
66	DH_2	Desertores Hombres grupo de edad 20-24	discreta	numeric-1.0	4086	0	-
67	DH_3	Desertores Hombres grupo de edad 25-29	discreta	numeric-1.0	4086	0	-
68	DH_4	Desertores Hombres grupo de edad 30-34	discreta	numeric-1.0	4086	0	-
69	DH_5	Desertores Hombres grupo de edad 35-39	discreta	numeric-1.0	4086	0	-
70	DH_6	Desertores Hombres grupo de edad 40-44	discreta	numeric-1.0	4086	0	-
71	DH_7	Desertores Hombres grupo de edad 45-49	discreta	numeric-1.0	4086	0	-
72	DH_8	Desertores Hombres grupo de edad 50-54	discreta	numeric-1.0	4086	0	-

Archivo BASE_ACREDITACION_acumulada_2022							
#	Nombre	Etiqueta	Tipo	Formato	Válido	Inválido	Pregunta
73	DH_9	Desertores Hombres grupo de edad 55-59	discreta	numeric-1.0	4086	0	-
74	DH_10	Desertores Hombres grupo de edad 60-64	discreta	numeric-1.0	4086	0	-
75	DH_11	Desertores Hombres grupo de edad 65 y más	discreta	numeric-1.0	4086	0	-
76	DM_1	Desertoras Mujeres grupo de edad 15-19	discreta	numeric-1.0	4086	0	-
77	DM_2	Desertoras Mujeres grupo de edad 20-24	discreta	numeric-1.0	4086	0	-
78	DM_3	Desertoras Mujeres grupo de edad 25-29	discreta	numeric-1.0	4086	0	-
79	DM_4	Desertoras Mujeres grupo de edad 30-34	discreta	numeric-1.0	4086	0	-
80	DM_5	Desertoras Mujeres grupo de edad 35-39	discreta	numeric-1.0	4086	0	-
81	DM_6	Desertoras Mujeres grupo de edad 40-44	discreta	numeric-1.0	4086	0	-
82	DM_7	Desertoras Mujeres grupo de edad 45-49	discreta	numeric-1.0	4086	0	-
83	DM_8	Desertoras Mujeres grupo de edad 50-54	discreta	numeric-1.0	4086	0	-
84	DM_9	Desertoras Mujeres grupo de edad 55-59	discreta	numeric-1.0	4086	0	-
85	DM_10	Desertoras Mujeres grupo de edad 60-64	discreta	numeric-1.0	4086	0	-
86	DM_11	Desertoras Mujeres grupo de edad 65 y más	discreta	numeric-1.0	4086	0	-
87	OFICIO	Identificación Oficio con información	discreta	character-18	4086	0	-
88	digitador	Nombre de la persona digitadora	discreta	character-7	4086	0	-
89	Suma	Cifra control registros	continua	numeric-2.0	4086	0	-
90	Dif	Cifra control diferencia registros	discreta	numeric-1.0	4086	0	-
91	mes	Mes del corte	discreta	numeric-2.0	4086	0	-
92	corte	Corte procesamiento estadísticas	discreta	character-12	4086	0	-
93	Empre_rec	Código Empresa	continua	numeric-4.0	4086	0	-
94	sector_r..	Código del sector productivo	discreta	numeric-2.0	4086	0	-
95	subsecto..	Código del subsector productivo	discreta	numeric-3.0	4086	0	-
96	largo	Verificador del largo de la referencia	continua	numeric-2.0	4086	0	-
97	HOBMATRI	Matrículas Total Hombres	continua	numeric-2.0	4086	0	-
98	mujmatri	Matrículas Total de mujeres	continua	numeric-2.0	4086	0	-
99	totmatri	Matrícula Total Curso	continua	numeric-2.0	4086	0	-

Archivo BASE_ACREDITACION_acumulada_2022							
#	Nombre	Etiqueta	Tipo	Formato	Válido	Inválido	Pregunta
100	hobAprob	Hombres aprobados	continua	numeric-2.0	4086	0	-
101	mujAprob	Mujeres aprobadas	continua	numeric-2.0	4086	0	-
102	totAPROB	Total de aprobaciones	continua	numeric-2.0	4086	0	-
103	hobReprob	Hombres reprobados	discreta	numeric-2.0	4086	0	-
104	mujReprob	Mujeres reprobadas	discreta	numeric-1.0	4086	0	-
105	totReprob	Total de reprobaciones	discreta	numeric-2.0	4086	0	-
106	hobDesert	Hombres desertores	discreta	numeric-2.0	4086	0	-
107	mujDesert	Mujeres desertoras	discreta	numeric-2.0	4086	0	-
108	totDesert	Total de deserciones	discreta	numeric-2.0	4086	0	-
109	edad_1_r..	Matrículas grupo de edad 15-19	discreta	numeric-2.0	4086	0	-
110	edad_2_r..	Matrículas grupo de edad 20-24	discreta	numeric-2.0	4086	0	-
111	edad_3_r..	Matrículas grupo de edad 25-29	discreta	numeric-2.0	4086	0	-
112	edad_4_r..	Matrículas grupo de edad 30-34	discreta	numeric-2.0	4086	0	-
113	edad_5_r..	Matrículas grupo de edad 35-39	discreta	numeric-1.0	4086	0	-
114	edad_6_r..	Matrículas grupo de edad 40-44	discreta	numeric-2.0	4086	0	-
115	edad_7_r..	Matrículas grupo de edad 45-49	discreta	numeric-1.0	4086	0	-
116	edad_8_r..	Matrículas grupo de edad 50-54	discreta	numeric-1.0	4086	0	-
117	edad_9_r..	Matrículas grupo de edad 55-59	discreta	numeric-1.0	4086	0	-
118	edad_10_..	Matrículas grupo de edad 60-64	discreta	numeric-1.0	4086	0	-
119	edad_11_..	Matrículas grupo de edad 65 y más	discreta	numeric-2.0	4086	0	-
120	edad2	Matrículas grupo de edad 15 - 19 años	continua	numeric-2.0	4086	0	-
121	edad3	Matrículas grupo de edad 20 - 24 años	discreta	numeric-2.0	4086	0	-
122	edad4	Matrículas grupo de edad 25 - 59 años	continua	numeric-2.0	4086	0	-
123	edad5	Matrículas grupo de edad 60 y más años	discreta	numeric-2.0	4086	0	-
124	Sececon	Sector Economico del servicio	discreta	numeric-1.0	4086	0	-
125	cantonac	Cantón donde se impartió el servicio acreditado	discreta	numeric-3.0	4086	0	-
126	DISTRIC	Distrito donde se impartió el servicio acreditado	discreta	numeric-5.0	4086	0	-
127	tipunid	Unidad Regional INA geográfica asociada	continua	numeric-4.0	4086	0	-

Archivo BASE_ACREDITACION_acumulada_2022							
#	Nombre	Etiqueta	Tipo	Formato	Válido	Inválido	Pregunta
128	zona_urb_..	Zona Geográfica MIDEPLAN	discreta	numeric-1.0	4086	0	-
129	regionpl_..	Región de Planificación MIDEPLAN	discreta	numeric-1.0	4086	0	-

Archivo SIFA1_ejecutados							
#	Nombre	Etiqueta	Tipo	Formato	Válido	Inválido	Pregunta
1	NOMBRESU_..	NOMBRE SUCURSAL	discreta	character-84	-	-	-
2	TIPO	TIPO DE MODULO	discreta	character-19	41731	0	-
3	TIPODEAC_..	TIPO DE ACREDITACION	discreta	character-12	41731	0	-
4	REFERENC_..	REFERENCIA PROGRAMA	discreta	character-51	41731	0	-
5	SECTORPR_..	SECTOR PROGRAMA	discreta	numeric-2.0	41731	0	-
6	SUBSECTO_..	SUB SECTOR PROGRAMA	discreta	numeric-3.0	41731	0	-
7	REGIONAL_..	REGIONAL PROGRAMA	discreta	numeric-2.0	41731	0	-
8	TIPOENTR_..	TIPO ENTREGA PROGRAMA	discreta	character-10	41731	0	-
9	SECTORMO_..	SECTOR MODULO	discreta	numeric-2.0	41731	0	-
10	SUBSECTO_..	SUB SECTOR MODULO	discreta	numeric-3.0	41731	0	-
11	REGIONAL_..	REGIONAL MODULO	discreta	numeric-2.0	41731	0	-
12	CODIGOPR_..	CODIGO PROGRAMA	discreta	character-25	-	-	-
13	NOMBREPR_..	NOMBRE PROGRAMA	discreta	character-71	-	-	-
14	ESTADOPR_..	ESTADO PROGRAMA	discreta	character-10	41731	0	-
15	FECHAINI_..	FECHA INICIO PROGRAMA	discreta	character-10	920	0	-
16	FECHAFIN_..	FECHA FIN PROGRAMA	discreta	character-10	286	0	-
17	CODIGOMO_..	CODIGO MODULO	discreta	character-9	-	-	-
18	NOMBREMO_..	NOMBRE MODULO	discreta	character-72	-	-	-
19	ESTADOMO_..	ESTADO MODULO	discreta	character-10	41731	0	-
20	TIPOENTR_..	TIPO ENTREGA MODULO	discreta	character-10	41655	0	-
21	CEDULADO_..	CEDULA DOCENTE	discreta	character-12	-	-	-
22	NOMBREDO_..	NOMBRE DOCENTE	discreta	character-43	-	-	-
23	PROVINCIA	Provincia donde se impartió el servicio acreditado	discreta	numeric-1.0	41448	283	-
24	CANTON	Cantón donde se impartió el servicio acreditado	continua	numeric-6.2	41448	283	-
25	DISTRITO	Distrito donde se impartió el servicio acreditado	continua	numeric-5.0	41448	283	-
26	DURACION	Cantidad de horas que dura el modulo	continua	numeric-4.0	41731	0	-
27	ANNO	AÑO INICIO MODULO	discreta	numeric-4.0	41731	0	-
28	JORNADA	Jornada del curso acreditado	discreta	character-23	41611	0	-
29	TIPOIDEN_..	TIPO IDENTIFICACION	discreta	character-21	41731	0	-

Archivo SIFA1_ejecutados							
#	Nombre	Etiqueta	Tipo	Formato	Válido	Inválido	Pregunta
30	CEDULA E..	CEDULA IDENTIDAD	discreta	character-16	41731	0	-
31	NOMBRE	NOMBRE ESTUDIANTE	discreta	character-52	41731	0	-
32	PRIMER A..	PRIMER APELLIDO ESTUDIANTE	discreta	character-175	41731	-	-
33	SEGUNDO ..	SEGUNDO APELLIDO ESTUDIANTE	discreta	character-16	41018	0	-
34	GENERO	GENERO ESTUDIANTE	discreta	character-13	35449	0	-
35	SEXO	SEXO ESTUDIANTE	discreta	character-9	37138	0	-
36	EDAD	EDAD ESTUDIANTE	continua	numeric-2.0	41731	0	-
37	NOTA	NOTA DEL MODULO	continua	numeric-3.0	41731	0	-
38	ESTADOMA ..	ESTADO MATRICULA	discreta	character-19	41731	0	-

Archivo SIFA2_egresados							
#	Nombre	Etiqueta	Tipo	Formato	Válido	Inválido	Pregunta
1	REFERENCIA	Referencia de la acción	discreta	character-46	-	-	-
2	NOMBRESE..	NOMBRE SERVICIO	discreta	character-15	-	-	-
3	CODIGOSE..	CODIGO SERVICIO	discreta	character-19	-	-	-
4	FECHAINL..	FECHA INICIO PROGRAMA	discreta	character-10	3	0	-
5	FECHAFIN	FECHA FIN PROGRAMA	discreta	character-10	3	0	-
6	ESTADO	ESTADO PROGRAMA	discreta	character-10	3	0	-
7	SECTOR	SECTOR PROGRAMA	discreta	numeric-2.0	3	0	-
8	SUBSECTOR	SUB SECTOR PROGRAMA	discreta	numeric-3.0	3	0	-
9	REGIONAL	REGIONAL PROGRAMA	discreta	numeric-2.0	3	0	-
10	TIPOENTR..	TIPO ENTREGA	discreta	character-7	3	0	-
11	PROVINCIA	Provincia donde se impartió el servicio acreditado	discreta	numeric-4.2	0	3	-
12	CANTON	Canton donde se impartió el servicio acreditado	discreta	numeric-4.2	0	3	-
13	DISTRITO	Dsitrito donde se impartió el servicio acreditado	discreta	numeric-4.2	0	3	-
14	TIPOIDEN..	TIPO IDENTIFICACION	discreta	character-20	3	0	-
15	CEDULA E..	CEDULA IDENTIDAD	discreta	character-9	-	-	-
16	NOMBRE	NOMBRE ESTUDIANTE	discreta	character-13	-	-	-
17	PRIMER A..	PRIMER APELLIDO ESTUDIANTE	discreta	character-7	-	-	-
18	SEGUNDO ..	SEGUNDO APELLIDO ESTUDIANTE	discreta	character-10	-	-	-
19	GENERO	GENERO ESTUDIANTE	discreta	numeric-4.2	0	3	-
20	SEXO	SEXO ESTUDIANTE	discreta	character-5	3	0	-
21	EDAD	EDAD ESTUDIANTE	discreta	numeric-2.0	3	0	-

Descripción de la variable

Contenido de la Base de Datos 188 variable(s)

Archivo : BASE_ACREDITACION_acumulada_2022

conse: CONSECUTIVO DEL BLOQUE PROCESADO

Información	[Tipo= continua] [Formato=numeric] [Rango= 1-5645] [Valores perdidos =*]
Estadística [NP/ P]	[Válido=4086 /-] [Inválido=0 /-] [Media=2048.964 /-] [Desviación =1186.275 /-]
Definición	Consecutivo de control de los registros base acumulada
Universo	Servicios Acreditados por el INA a entidades públicas y privadas, impartidos durante el año 2022

Boleta: Numero de boleta del mes que se digitó

Información	[Tipo= continua] [Formato=numeric] [Rango= 1-765] [Valores perdidos =*]
Estadística [NP/ P]	[Válido=4086 /-] [Inválido=0 /-] [Media=69.676 /-] [Desviación =51.242 /-]
Definición	Es la numeración de las boletas enviadas por la Entidad con servicios acreditados, este depende del mes en que se digitó la boleta.
Universo	Servicios Acreditados por el INA a entidades públicas y privadas, impartidos durante el año 2022
Fuente	Entidad pública o privada, física o jurídica con servicios acreditados por el INA que impartieron servicios de capacitación y formación profesional.

mesDigitacin: Mes de digitación

Información	[Tipo= discreta] [Formato=numeric] [Rango= 1-12] [Valores perdidos =*]
Estadística [NP/ P]	[Válido=3068 /-] [Inválido=1018 /-]
Definición	Corresponde al mes en que se realiza la digita la boleta del curso acreditado.
Universo	Servicios Acreditados por el INA a entidades públicas y privadas, impartidos durante el año 2022
Fuente	Entidad pública o privada, física o jurídica con servicios acreditados por el INA que impartieron servicios de capacitación y formación profesional.

Valor	Etiqueta	Casos	Porcentaje
1	Enero	107	3.5%
2	Febrero	16	0.5%
3	Marzo	1259	41.0%
4	Abril	0	
5	Mayo	823	26.8%
6	Junio	173	5.6%
7	Julio	0	
8	Agosto	93	3.0%
9	Setiembre	70	2.3%
10	Octubre	392	12.8%
11	Noviembre	33	1.1%
12	Diciembre	102	3.3%
Sysmiss		1018	

ao_procesa: AÑO DE PROCESAMIENTO (ACTUAL)

Información	[Tipo= continua] [Formato=numeric] [Rango= 2022-2023] [Valores perdidos =*]
Estadística [NP/ P]	[Válido=4086 /-] [Inválido=0 /-] [Media=2022.03 /-] [Desviación =0.171 /-]
Universo	Servicios Acreditados por el INA a entidades públicas y privadas, impartidos durante el año 2022
Fuente	Entidad pública o privada, física o jurídica con servicios acreditados por el INA que impartieron servicios de capacitación y formación profesional.

Referencia: Referencia de la acción

Información	[Tipo= discreta] [Formato=character] [Valores perdidos =*]
--------------------	--

Archivo : BASE_ACREDITACION_acumulada_2022

Referencia: Referencia de la acción

Estadística [NP/ P]	[Válido=4086 /-] [Inválido=0 /-]
Definición	Código de identificación del servicio de formación acreditado y a la Entidad que lo impartió.
Universo	Servicios Acreditados por el INA a entidades públicas y privadas, impartidos durante el año 2022
Fuente	Entidad pública o privada, física o jurídica con servicios acreditados por el INA que impartieron servicios de capacitación y formación profesional.
Pregunta textual	Compuesta por: Código entidad, tipo servicio, sector, sub sector, regional, siglas, consecutivo y año.

tipo_servicio: Tipo de servicios

Información	[Tipo= discreta] [Formato=numeric] [Rango= 14-16] [Valores perdidos =*]
Estadística [NP/ P]	[Válido=4086 /-] [Inválido=0 /-]
Definición	Identifica si el curso es parte de un programa, seminario el tipo de servicio impartido: si se trata de un módulo o curso, un programa o un seminario.
Universo	Servicios Acreditados por el INA a entidades públicas y privadas, impartidos durante el año 2022
Fuente	Entidad pública o privada, física o jurídica con servicios acreditados por el INA que impartieron servicios de capacitación y formación profesional.
Pregunta textual	Tipo Servicio

Valor	Etiqueta	Casos	Porcentaje
14	Módulo	3986	97.6%
15	Programa	100	2.4%

NOMMODULO: Nombre del servicio acreditado

Información	[Tipo= discreta] [Formato=character] [Valores perdidos =*]
Estadística [NP/ P]	[Válido=4086 /-] [Inválido=0 /-]
Definición	Nombre del servicio o curso de capacitación y formación profesional acreditado e impartido por la Entidad.
Universo	Servicios Acreditados por el INA a entidades públicas y privadas, impartidos durante el año 2022
Fuente	Entidad pública o privada, física o jurídica con servicios acreditados por el INA que impartieron servicios de capacitación y formación profesional.
Pregunta textual	Nombre del SCFP Acreditado

CODMODU:Codigo del servicio

Información	[Tipo= discreta] [Formato=character] [Valores perdidos =*]
Estadística [NP/ P]	[Válido=0 /-] [Inválido=0 /-]
Universo	Servicios Acreditados por el INA a entidades públicas y privadas, impartidos durante el año 2022
Fuente	Entidad pública o privada, física o jurídica con servicios acreditados por el INA que impartieron servicios de capacitación y formación profesional.

cod_sector: Sector Productivo

Información	[Tipo= discreta] [Formato=numeric] [Rango= 1-15] [Valores perdidos =*]
Estadística [NP/ P]	[Válido=4086 /-] [Inválido=0 /-]
Definición	Sector productivo al que pertenece el servicio de acreditación impartido por la empresa o entidad. Es la agrupación de subsectores productivos afines entre sí, identificados por el servicio que brindan, por los productos que se obtienen o por el tipo de proceso de transformación que utilizan.
Universo	Servicios Acreditados por el INA a entidades públicas y privadas, impartidos durante el año 2022
Fuente	Entidad pública o privada, física o jurídica con servicios acreditados por el INA que impartieron servicios de capacitación y formación profesional.

Archivo : BASE_ACREDITACION_acumulada_2022

cod_sector: Sector Productivo

Valor	Etiqueta	Casos	Porcentaje
1	Agropecuario	16	0.4%
2	Ind. Alimentaria	3252	79.6%
3	Pr. Artesanales	101	2.5%
4	Ind. Gráfica	0	
5	Nautico Pesquero	0	
6	Textil	0	
7	Tec. Materiales	0	
8	Mec Vehículos	211	5.2%
9	Eléctrico	22	0.5%
10	Metal Mecánica	0	
11	Com. y Serv.	336	8.2%
12	Turismo	148	3.6%
13	Otros	0	
15	Unidad Didactica Pedagógica	0	

cod_subsector: Subsector Productivo

Información	[Tipo= discreta] [Formato=numeric] [Rango= 4-120] [Valores perdidos =*]
Estadística [NP/ P]	[Válido=4086 /-] [Inválido=0 /-]
Definición	Subsector productivo al que pertenece el servicio de acreditación impartido por la empresa o entidad.
Universo	Servicios Acreditados por el INA a entidades públicas y privadas, impartidos durante el año 2022
Fuente	Entidad pública o privada, física o jurídica con servicios acreditados por el INA que impartieron servicios de capacitación y formación profesional.

Valor	Etiqueta	Casos	Porcentaje
4	Forestal y Ambiente	0	
13	Artesanía	0	
21	Construcción Naval	0	
23	Mecánica Naval	0	
24	Mantenimiento y Reparación de Máquinas Textiles	0	
28	Industria de la Construcción	0	
39	Mecánica de Precisión	0	
40	Construcciones Metálicas	0	
42	Moldeo y Fundición	0	
44	Administración	103	2.5%
45	Producción y Salud Ocupacional	17	0.4%
46	Administración	0	
56	Gastronomía	23	0.6%
67	Procesamiento de Recursos Marinos	0	
90	Idiomas	136	3.3%
91	Procesamiento Recursos Marinos	0	
95	Agricultura	0	
96	Ganadería	16	0.4%
97	Confeción de Productos Textiles	0	
98	Informática y Comunicación	82	2.0%

Archivo : BASE_ACREDITACION_acumulada_2022

cod_subsector: Subsector Productivo

Valor	Etiqueta	Casos	Porcentaje
99	Gestión de la Producción Agropecuaria	0	
100	Elaboración de Productos Alimenticios	3252	79.6%
101	Salud y Bienestar	101	2.5%
102	Impresión y Reproducciones	0	
103	Diseño Gráfico	0	
104	Creación Multimedia	0	
107	Gestión ambiental	0	
108	Vehículos, Automotres y Bicicletas	211	5.2%
109	Operación y Conducción	0	
110	Enderizado y Pintura	0	
111	Electricidad y Electrónica	14	0.3%
112	Telecomunicaciones y Telemática	0	
113	Refrigeración y Aire Acondicionado	8	0.2%
114	Industria del Plástico	0	
115	Alojamiento	0	
116	Servicios Turísticos	123	3.0%
117	Formación de Docentes	0	
120	Cultura	0	

RESOLU: Resolución del Concejo de Acreditación

Información	[Tipo= discreta] [Formato=numeric] [Rango= 1-27] [Valores perdidos =*]
Definición	Número de la Resolución generada por el Concejo de Acreditación
Universo	Servicios Acreditados por el INA a entidades públicas y privadas, impartidos durante el año 2022

cod_PROVI: Provincia donde se impartió el servicio acreditado

Información	[Tipo= discreta] [Formato=numeric] [Rango= 1-7] [Valores perdidos =*]
Estadística [NP/ P]	[Válido=4086 /-] [Inválido=0 /-]
Definición	Identifica a la provincia geográfica, donde se impartió el servicio de formación acreditado.
Universo	Servicios Acreditados por el INA a entidades públicas y privadas, impartidos durante el año 2022
Fuente	Entidad pública o privada, física o jurídica con servicios acreditados por el INA que impartieron servicios de capacitación y formación profesional.

Valor	Etiqueta	Casos	Porcentaje
1	San José	1949	47.7%
2	Alajuela	493	12.1%
3	Cartago	500	12.2%
4	Heredia	411	10.1%
5	Guanacaste	331	8.1%
6	Puntarenas	157	3.8%
7	Limón	245	6.0%

cod_CANTON: Cantón donde se da el servicio acreditado

Información	[Tipo= discreta] [Formato=numeric] [Rango= 1-706] [Valores perdidos =*]
Estadística [NP/ P]	[Válido=4086 /-] [Inválido=0 /-]

Archivo : BASE_ACREDITACION_acumulada_ 2022

cod_CANTON: Cantón donde se da el servicio acreditado

Universo	Servicios Acreditados por el INA a entidades públicas y privadas, impartidos durante el año 2022
Fuente	Entidad pública o privada, física o jurídica con servicios acreditados por el INA que impartieron servicios de capacitación y formación profesional.

Valor	Etiqueta	Casos	Porcentaje
101	San José	860	21.0%
102	Escazú	75	1.8%
103	Desamparados	53	1.3%
104	Puriscal	49	1.2%
105	Tarrazú	8	0.2%
106	Aserrí	28	0.7%
107	Mora	0	
108	Goicoechea	238	5.8%
109	Santa Ana	11	0.3%
110	Alajuelita	87	2.1%
111	Vásquez de Coronado	95	2.3%
112	Acosta	71	1.7%
113	Tibás	20	0.5%
114	Moravia	38	0.9%
115	Montes de Oca	134	3.3%
116	Turrubares	0	
117	Dota	0	
118	Curridabat	152	3.7%
119	Pérez Zeledón	29	0.7%
120	León Cortés	1	0.0%
201	Alajuela	165	4.0%
202	San Ramón	40	1.0%
203	Grecia	11	0.3%
204	San Mateo	0	
205	Atenas	9	0.2%
206	Naranjo	98	2.4%
207	Palmares	13	0.3%
208	Poás	0	
209	Orotina	2	0.0%
210	San Carlos	142	3.5%
211	Zarcelero	2	0.0%
212	Valverde Vega	0	
213	Upala	1	0.0%
214	Los Chiles	0	
215	Guatuso	10	0.2%
216	Río Cuarto	0	
301	Cartago	274	6.7%
302	Paraíso	87	2.1%
303	La Unión	37	0.9%
304	Jiménez	0	

Archivo : BASE_ACREDITACION_acumulada_ 2022

cod_CANTON: Cantón donde se da el servicio acreditado

Valor	Etiqueta	Casos	Porcentaje
305	Turrialba	40	1.0%
306	Alvarado	60	1.5%
307	Oreamuno	0	
308	El Guarco	2	0.0%
401	Heredia	201	4.9%
402	Barva	51	1.2%
403	Santo Domingo	29	0.7%
404	Santa Bárbara	2	0.0%
405	San Rafael	19	0.5%
406	San Isidro	2	0.0%
407	Belén	0	
408	Flores	0	
409	San Pablo	102	2.5%
410	Sarapiquí	5	0.1%
501	Liberia	156	3.8%
502	Nicoya	38	0.9%
503	Santa Cruz	54	1.3%
504	Bagaces	0	
505	Carrillo	1	0.0%
506	Cañas	44	1.1%
507	Abangares	9	0.2%
508	Tilarán	0	
509	Nandayure	0	
510	La Cruz	29	0.7%
511	Hojancha	0	
601	Puntarenas	12	0.3%
602	Esparza	0	
603	Buenos Aires	0	
604	Montes de Oro	0	
605	Osa	48	1.2%
606	Quepos	12	0.3%
607	Golfito	7	0.2%
608	Coto Brus	2	0.0%
609	Parrita	3	0.1%
610	Corredores	41	1.0%
611	Garabito	32	0.8%
701	Limón	92	2.3%
702	Pococí	150	3.7%
703	Siquirres	3	0.1%
704	Talamanca	0	
705	Matina	0	
706	Guácimo	0	

Archivo : BASE_ACREDITACION_acumulada_ 2022

cod_DIST: Distrito donde se da el servicio acreditado

Información [Tipo= discreta] [Formato=numeric] [Rango= 1-70605] [Valores perdidos =*]

Estadística [NP/ P] [Válido=4086 /-] [Inválido=0 /-]

Universo Servicios Acreditados por el INA a entidades públicas y privadas, impartidos durante el año 2022

Fuente Entidad pública o privada, física o jurídica con servicios acreditados por el INA que impartieron servicios de capacitación y formación profesional.

Valor	Etiqueta	Casos	Porcentaje
10101	Carmen	311	7.6%
10102	Merced	166	4.1%
10103	Hospital	14	0.3%
10104	Catedral	90	2.2%
10105	Zapote	5	0.1%
10106	S.Fco. Dos Ríos	5	0.1%
10107	Uruca	82	2.0%
10108	Mata Redonda	122	3.0%
10109	Pavas	54	1.3%
10110	Hatillo	10	0.2%
10111	San Sebastián	1	0.0%
10201	Escazú	69	1.7%
10202	San Antonio	0	
10203	San Rafael	6	0.1%
10301	Desamparados	11	0.3%
10302	San Miguel	0	
10303	San Juan de Dios	0	
10304	San Rafael Arriba	0	
10305	San Antonio	0	
10306	Frailles	8	0.2%
10307	Patarrá	0	
10308	San Cristóbal	0	
10309	Rosario	0	
10310	Damas	0	
10311	San Rafael Abajo	2	0.0%
10312	Gravilias	0	
10313	Los Guidos	32	0.8%
10401	Santiago	49	1.2%
10402	Mercedes Sur	0	
10403	Barbacoas	0	
10404	Grifo Alto	0	
10405	San Rafael	0	
10406	Candelarita	0	
10407	Desamparaditos	0	
10408	San Antonio	0	
10409	Chires	0	
10501	San Marcos	8	0.2%
10502	San Lorenzo	0	

Archivo : BASE_ACREDITACION_acumulada_2022

cod_DIST: Distrito donde se da el servicio acreditado

Valor	Etiqueta	Casos	Porcentaje
10503	San Carlos	0	
10601	Aserrí	28	0.7%
10602	Tarbaca	0	
10603	Vuelta De Jorco	0	
10604	San Gabriel	0	
10605	Legua	0	
10606	Monterrey	0	
10607	Salitrillos	0	
10701	Colón	0	
10702	Guayabo	0	
10703	Tabarcia	0	
10704	Piedras Negras	0	
10705	Picagres	0	
10706	Jaris	0	
10707	Quitirrisí	0	
10801	Guadalupe	66	1.6%
10802	San Francisco	1	0.0%
10803	Calle Blancos	171	4.2%
10804	Mata de Plátano	0	
10805	Ipís	0	
10806	Rancho Redondo	0	
10807	Purrál	0	
10901	Santa Ana	11	0.3%
10902	Salitral	0	
10903	Pozos	0	
10904	Uruca	0	
10905	Piedades	0	
10906	Brasil	0	
11001	Alajuelita	0	
11002	San Josecito	25	0.6%
11003	San Antonio	0	
11004	Concepción	58	1.4%
11005	San Felipe	4	0.1%
11101	San Isidro	93	2.3%
11102	San Rafael	2	0.0%
11103	Dulce Nombre de Jesús	0	
11104	Patalillo	0	
11105	Cascajal	0	
11201	San Ignacio	14	0.3%
11202	Guaitil	56	1.4%
11203	Palmichal	0	
11204	Cangrejal	0	
11205	Sabanillas	1	0.0%

Archivo : BASE_ACREDITACION_acumulada_ 2022

cod_DIST: Distrito donde se da el servicio acreditado

Valor	Etiqueta	Casos	Porcentaje
11301	San Juan	0	
11302	Cinco Esquinas	0	
11303	Anselmo Llorente	20	0.5%
11304	León XIII	0	
11305	Colima	0	
11401	San Vicente	38	0.9%
11402	San Jerónimo	0	
11403	La Trinidad	0	
11501	San Pedro	45	1.1%
11502	Sabanilla	45	1.1%
11503	Mercedes	44	1.1%
11504	San Rafael	0	
11601	San Pablo	0	
11602	San Pedro	0	
11603	San Juan de Mata	0	
11604	San Luis	0	
11605	Carara	0	
11701	Santa María	0	
11702	Jardín	0	
11703	Copey	0	
11801	Curridabat	134	3.3%
11802	Granadilla	0	
11803	Sánchez	18	0.4%
11804	Tirrases	0	
11901	San Isidro del General	20	0.5%
11902	General	0	
11903	Daniel Flores	9	0.2%
11904	Rivas	0	
11905	San Pedro	0	
11906	Platanares	0	
11907	Pejibaye	0	
11908	Cajón	0	
11909	Barú	0	
11910	Río Nuevo	0	
11911	Páramo	0	
11912	La Amistad	0	
12001	San Pablo	0	
12002	San Andrés	0	
12003	Llano Bonito	0	
12004	San Isidro	0	
12005	Santa Cruz	1	0.0%
12006	San Antonio	0	
20101	Alajuela	100	2.4%

Archivo : BASE_ACREDITACION_acumulada_ 2022

cod_DIST: Distrito donde se da el servicio acreditado

Valor	Etiqueta	Casos	Porcentaje
20102	San José	4	0.1%
20103	Carrizal	0	
20104	San Antonio	0	
20105	Guácima	3	0.1%
20106	San Isidro	0	
20107	Sabanilla	0	
20108	San Rafael	42	1.0%
20109	Río Segundo	0	
20110	Desamparados	16	0.4%
20111	Turrúcares	0	
20112	Tambor	0	
20113	La Garita	0	
20114	Sarapiquí	0	
20201	San Ramón	18	0.4%
20202	Santiago	0	
20203	San Juan	22	0.5%
20204	Piedades Norte	0	
20205	Piedades Sur	0	
20206	San Rafael	0	
20207	San Isidro	0	
20208	Angeles	0	
20209	Alfaro	0	
20210	Volio	0	
20211	Concepción	0	
20212	Zapotal	0	
20213	Peñas Blancas	0	
20214	San Lorenzo	0	
20301	Grecia	8	0.2%
20302	San Isidro	0	
20303	San José	0	
20304	San Roque	0	
20305	Tacares	0	
20307	Puente de Piedra	0	
20308	Bolívar	3	0.1%
20401	San Mateo	0	
20402	Desmonte	0	
20403	Jesús María	0	
20404	Labrador	0	
20501	Atenas	9	0.2%
20502	Jesús	0	
20503	Mercedes	0	
20504	San Isidro	0	
20505	Concepción	0	

Archivo : BASE_ACREDITACION_acumulada_2022

cod_DIST: Distrito donde se da el servicio acreditado

Valor	Etiqueta	Casos	Porcentaje
20506	San José	0	
20507	Santa Eulalia	0	
20508	Escobal	0	
20601	Naranjo	70	1.7%
20602	San Miguel	0	
20603	San José	7	0.2%
20604	Cirrí Sur	21	0.5%
20605	San Jerónimo	0	
20606	San Juan	0	
20607	Rosario	0	
20608	Palmitos	0	
20701	Palmares	0	
20702	Zaragoza	12	0.3%
20703	Buenos Aires	0	
20704	Santiago	0	
20705	Candelaria	0	
20706	Esquipulas	0	
20707	Granja	1	0.0%
20801	San Pedro	0	
20802	San Juan	0	
20803	San Rafael	0	
20804	Carrillos	0	
20805	Sabana Redonda	0	
20901	Orotina	2	0.0%
20902	Mastate	0	
20903	Hacienda Vieja	0	
20904	Coyolar	0	
20905	Ceiba	0	
21001	Quesada	71	1.7%
21002	Florencia	12	0.3%
21003	Buenavista	0	
21004	Aguas Zarcas	32	0.8%
21005	Venecia	0	
21006	Pital	14	0.3%
21007	Fortuna	13	0.3%
21008	Tigra	0	
21009	Palmera	0	
21010	Venado	0	
21011	Cutris	0	
21012	Monterrey	0	
21013	Pocosol	0	
21101	Zarcero	2	0.0%
21102	Laguna	0	

Archivo : BASE_ACREDITACION_acumulada_ 2022

cod_DIST: Distrito donde se da el servicio acreditado

Valor	Etiqueta	Casos	Porcentaje
21103	Tapezco	0	
21104	Guadalupe	0	
21105	Palmira	0	
21106	Zapote	0	
21107	Brisas	0	
21201	Sarchí Norte	0	
21202	Sarchí Sur	0	
21203	Toro Amarillo	0	
21204	San Pedro	0	
21205	Rodríguez	0	
21301	Upala	1	0.0%
21302	Aguas Claras	0	
21303	San José	0	
21304	Bijagua	0	
21305	Delicias	0	
21306	Dos Ríos	0	
21307	Yolillal	0	
21308	Canalete	0	
21401	Los Chiles	0	
21402	Caño Negro	0	
21403	El Amparo	0	
21404	San Jorge	0	
21501	San Rafael	10	0.2%
21502	Buenavista	0	
21503	Cote	0	
21504	Katira	0	
21601	Río Cuarto	0	
30100	Cartago	0	
30101	Oriental	155	3.8%
30102	Occidental	58	1.4%
30103	Carmen	5	0.1%
30104	San Nicolás	3	0.1%
30105	Agua Caliente	23	0.6%
30106	Guadalupe	30	0.7%
30107	Corralillo	0	
30108	Tierra Blanca	0	
30109	Dulce Nombre	0	
30110	Llano Grande	0	
30111	Quebradilla	0	
30201	Paraíso	0	
30202	Santiago	0	
30203	Orosi	4	0.1%
30204	Cachí	0	

Archivo : BASE_ACREDITACION_acumulada_2022

cod_DIST: Distrito donde se da el servicio acreditado

Valor	Etiqueta	Casos	Porcentaje
30205	Llanos de Santa Lucía	83	2.0%
30301	Tres Ríos	0	
30302	San Diego	0	
30303	San Juan	0	
30304	San Rafael	37	0.9%
30305	Concepción	0	
30306	Dulce Nombre	0	
30307	San Ramón	0	
30308	Río Azul	0	
30401	Juan Viñas	0	
30402	Tucurrique	0	
30403	Pejibaye	0	
30501	Turrialba	36	0.9%
30502	La Suiza	3	0.1%
30503	Peralta	0	
30504	Santa Cruz	0	
30505	Santa Teresita	0	
30506	Pavones	0	
30507	Tuis	0	
30508	Tayutic	0	
30509	Santa Rosa	0	
30510	Tres Equis	0	
30511	La Isabel	1	0.0%
30512	Chirripó	0	
30601	Pacayas	43	1.1%
30602	Cervantes	17	0.4%
30603	Capellades	0	
30701	San Rafael	0	
30702	Cot	0	
30703	Potrero Cerrado	0	
30704	Cipreses	0	
30705	Santa Rosa	0	
30801	El Tejar	0	
30802	San Isidro	2	0.0%
30803	Tobosi	0	
30804	Patio de Agua	0	
40101	Heredia	83	2.0%
40102	Mercedes	0	
40103	San Francisco	32	0.8%
40104	Ulloa	86	2.1%
40105	Vara Blanca	0	
40201	Barva	0	
40202	San Pedro	0	

Archivo : BASE_ACREDITACION_acumulada_2022

cod_DIST: Distrito donde se da el servicio acreditado

Valor	Etiqueta	Casos	Porcentaje
40203	San Pablo	0	
40204	San Roque	51	1.2%
40205	Santa Lucia	0	
40206	San José de la Montaña	0	
40301	Santo Domingo	15	0.4%
40302	San Vicente	14	0.3%
40303	San Miguel	0	
40304	Paracito	0	
40305	Santo Tomás	0	
40306	Santa Rosa	0	
40307	Tures	0	
40308	Pará	0	
40401	Santa Bárbara	0	
40402	San Pedro	0	
40403	San Juan	2	0.0%
40404	Jesús	0	
40405	Santo Domingo	0	
40406	Purabá	0	
40501	San Rafael	19	0.5%
40502	San Josecito	0	
40503	Santiago	0	
40504	Los Angeles	0	
40505	Concepción	0	
40601	San Isidro	2	0.0%
40602	San José	0	
40603	Concepción	0	
40604	San Francisco	0	
40701	San Antonio	0	
40702	La Ribera	0	
40703	Asunción	0	
40801	San Joaquín	0	
40802	Barrantes	0	
40803	Llorente	0	
40901	San Pablo	98	2.4%
40902	Rincón de Sabanilla	4	0.1%
41001	Puerto Viejo	5	0.1%
41002	La Virgen	0	
41003	Horquetas	0	
41004	Llanuras del Gaspar	0	
41005	Cureña	0	
50101	Liberia	155	3.8%
50102	Cañas Dulces	1	0.0%
50103	Mayorga	0	

Archivo : BASE_ACREDITACION_acumulada_2022

cod_DIST: Distrito donde se da el servicio acreditado

Valor	Etiqueta	Casos	Porcentaje
50104	Nacascolo	0	
50105	Curubandé	0	
50201	Nicoya	38	0.9%
50202	Mansión	0	
50203	San Antonio	0	
50204	Quebrada Honda	0	
50205	Sámara	0	
50206	Nosara	0	
50207	Belén de Nosarita	0	
50301	Santa Cruz	31	0.8%
50302	Bolsón	0	
50303	Veintisiete de Abril	0	
50304	Tempate	23	0.6%
50305	Cartagena	0	
50306	Cujiniquil	0	
50307	Diriá	0	
50308	Cabo Velas	0	
50309	Tamarindo	0	
50401	Bagaces	0	
50402	Fortuna	0	
50403	Mogote	0	
50404	Río Naranjo	0	
50501	Filadelfia	0	
50502	Palmira	0	
50503	Sardinal	1	0.0%
50504	Belén	0	
50601	Cañas	44	1.1%
50602	Palmira	0	
50603	San Miguel	0	
50604	Bebedero	0	
50605	Porozal	0	
50701	Juntas	9	0.2%
50702	Sierra	0	
50703	San Juan	0	
50704	Colorado	0	
50801	Tilarán	0	
50802	Quebrada Grande	0	
50803	Tronadora	0	
50804	Santa Rosa	0	
50805	Líbano	0	
50806	Tierras Morenas	0	
50807	Arenal	0	
50901	Carmona	0	

Archivo : BASE_ACREDITACION_acumulada_ 2022

cod_DIST: Distrito donde se da el servicio acreditado

Valor	Etiqueta	Casos	Porcentaje
50902	Santa Rita	0	
50903	Zapotal	0	
50904	San Pablo	0	
50905	Porvenir	0	
50906	Bejuco	0	
51001	La Cruz	29	0.7%
51002	Santa Cecilia	0	
51003	La Garita	0	
51004	Santa Elena	0	
51101	Hojancha	0	
51102	Monte Romo	0	
51103	Puerto Carrillo	0	
51104	Huacas	0	
60101	Puntarenas	7	0.2%
60102	Pitahaya	0	
60103	Chomes	0	
60104	Lepanto	0	
60105	Paquera	0	
60106	Manzanillo	0	
60107	Guacimal	0	
60108	Barranca	3	0.1%
60109	Monte Verde	0	
60110	Isla del Coco	0	
60111	Cóbano	0	
60112	Chacarita	0	
60113	Chira	0	
60114	Acapulco	0	
60115	El Roble	2	0.0%
60116	Arancibia	0	
60201	Espíritu Santo	0	
60202	San Juan Grande	0	
60203	Macacona	0	
60204	San Rafael	0	
60205	San Jerónimo	0	
60206	Caldera	0	
60301	Buenos Aires	0	
60302	Volcán	0	
60303	Potrero Grande	0	
60304	Boruca	0	
60305	Pilas	0	
60306	Colinas	0	
60307	Chánguena	0	
60308	Biolley	0	

Archivo : BASE_ACREDITACION_acumulada_2022

cod_DIST: Distrito donde se da el servicio acreditado

Valor	Etiqueta	Casos	Porcentaje
60309	Brunka	0	
60401	Miramar	0	
60402	Unión	0	
60403	San Isidro	0	
60501	Puerto Cortés	0	
60502	Palmar	28	0.7%
60503	Sierpe	0	
60504	Bahía Ballena	20	0.5%
60505	Piedras Blancas	0	
60506	Bahia Drake	0	
60601	Quepos	12	0.3%
60602	Savegre	0	
60603	Naranjito	0	
60701	Golfito	3	0.1%
60702	Puerto Jiménez	4	0.1%
60703	Guaycará	0	
60704	Pavón	0	
60801	San Vito	2	0.0%
60802	Sabalito	0	
60803	Agua Buena	0	
60804	Limoncito	0	
60805	Pittier	0	
60806	Gutierrez Braun	0	
60901	Parrita	3	0.1%
61001	Corredor	10	0.2%
61002	La Cuesta	0	
61003	Canoas	0	
61004	Laurel	31	0.8%
61101	Jacó	32	0.8%
61102	Tárcoles	0	
61201	Monteverde	0	
70101	Limón	92	2.3%
70102	Valle de la Estrella	0	
70103	Río Blanco	0	
70104	Matama	0	
70201	Guápiles	136	3.3%
70202	Jiménez	0	
70203	Rita	0	
70204	Roxana	0	
70205	Cariari	14	0.3%
70206	Colorado	0	
70207	Colonia	0	
70301	Siquirres	3	0.1%

Archivo : BASE_ACREDITACION_acumulada_2022

cod_DIST: Distrito donde se da el servicio acreditado

Valor	Etiqueta	Casos	Porcentaje
70302	Pacuarito	0	
70303	Florida	0	
70304	Germania	0	
70305	Cairo	0	
70306	Alegría	0	
70401	Bratsi	0	
70402	Sixaola	0	
70403	Cahuita	0	
70404	Telire	0	
70501	Matina	0	
70502	Batán	0	
70503	Carrandí	0	
70601	Guácimo	0	
70602	Mercedes	0	
70603	Pocora	0	
70604	Río Jiménez	0	
70605	Duacaré	0	

ZONA: Clasificación de la zona en urbano y rural

Información	[Tipo= discreta] [Formato=numeric] [Rango= 1-2] [Valores perdidos =*]		
Estadística [NP/ P]	[Válido=0 /-] [Inválido=4086 /-]		
Universo	Servicios Acreditados por el INA a entidades públicas y privadas, impartidos durante el año 2022		
Fuente	Entidad pública o privada, física o jurídica con servicios acreditados por el INA que impartieron servicios de capacitación y formación profesional.		
Valor	Etiqueta	Casos	Porcentaje
1	Urbano	0	
2	Rural	0	
Sysmiss		4086	

FINICIO: Fecha de inicio del servicio acreditado

Información	[Tipo= discreta] [Formato=character] [Valores perdidos =*]
Definición	Fecha en que empezó el servicio acreditado.
Universo	Servicios Acreditados por el INA a entidades públicas y privadas, impartidos durante el año 2022
Fuente	Entidad pública o privada, física o jurídica con servicios acreditados por el INA que impartieron servicios de capacitación y formación profesional.

FFINAL: Fecha de finalización del servicio acreditado

Información	[Tipo= discreta] [Formato=character] [Valores perdidos =*]
Definición	Fecha en que finalizó el servicio de formación acreditado.
Universo	Servicios Acreditados por el INA a entidades públicas y privadas, impartidos durante el año 2022
Fuente	Entidad pública o privada, física o jurídica con servicios acreditados por el INA que impartieron servicios de capacitación y formación profesional.

Archivo : BASE_ACREDITACION_acumulada_2022

HRSCUR: Horas curso del servicio acreditado

Información	[Tipo= continua] [Formato=numeric] [Rango= 3-1500] [Valores perdidos =*]
Estadística [NP/ P]	[Válido=4086 /-] [Inválido=0 /-] [Media=49.986 /-] [Desviación =139.801 /-]
Definición	Identifica la duración en horas del curso de capacitación acreditado impartido.
Universo	Servicios Acreditados por el INA a entidades públicas y privadas, impartidos durante el año 2022
Fuente	Entidad pública o privada, física o jurídica con servicios acreditados por el INA que impartieron servicios de capacitación y formación profesional.

Matricula: Matricula de curso acreditado

Información	[Tipo= continua] [Formato=numeric] [Rango= 1-40] [Valores perdidos =*]
Estadística [NP/ P]	[Válido=4086 /-] [Inválido=0 /-] [Media=11.092 /-] [Desviación =6.5 /-]
Definición	Cantidad de personas matriculadas en un curso acreditado.
Universo	Servicios Acreditados por el INA a entidades públicas y privadas, impartidos durante el año 2022
Fuente	Entidad pública o privada, física o jurídica con servicios acreditados por el INA que impartieron servicios de capacitación y formación profesional.

jornada_cu: Jornada del curso acreditado

Información	[Tipo= discreta] [Formato=numeric] [Rango= 0-7] [Valores perdidos =*]
Estadística [NP/ P]	[Válido=3068 /-] [Inválido=1018 /-]
Definición	Horario en que se imparte el curso: mañana, tarde, noche o sus combinaciones (mañana-tarde, tarde-noche, mañana-noche, todo el día).
Universo	Servicios Acreditados por el INA a entidades públicas y privadas, impartidos durante el año 2022
Fuente	Entidad pública o privada, física o jurídica con servicios acreditados por el INA que impartieron servicios de capacitación y formación profesional.

Valor	Etiqueta	Casos	Porcentaje
1	Mañana	126	4.1%
2	Tarde	104	3.4%
3	Noche	144	4.7%
4	M/T	1340	43.7%
5	T/N	151	4.9%
6	M/N	0	
7	Todo el Día	1203	39.2%
Sysmiss		1018	

AH_1: Aprobados Hombres grupo de edad 15-19

Información	[Tipo= discreta] [Formato=numeric] [Rango= 0-12] [Valores perdidos =*]
Estadística [NP/ P]	[Válido=4086 /-] [Inválido=0 /-]
Universo	Servicios Acreditados por el INA a entidades públicas y privadas, impartidos durante el año 2022
Notas	Se trata de una base de datos agrupada, por lo que se requiere ponderar por las variables, según se requieran.

AH_2: Aprobados Hombres grupo de edad 20-24

Información	[Tipo= discreta] [Formato=numeric] [Rango= 0-13] [Valores perdidos =*]
Estadística [NP/ P]	[Válido=4086 /-] [Inválido=0 /-]
Universo	Servicios Acreditados por el INA a entidades públicas y privadas, impartidos durante el año 2022
Notas	Se trata de una base de datos agrupada, por lo que se requiere ponderar por las variables, según se requieran.

Archivo : BASE_ACREDITACION_acumulada_2022

AH_3: Aprobados Hombres grupo de edad 25-29

Información	[Tipo= discreta] [Formato=numeric] [Rango= 0-6] [Valores perdidos =*]
Estadística [NP/ P]	[Válido=4086 /-] [Inválido=0 /-]
Universo	Servicios Acreditados por el INA a entidades públicas y privadas, impartidos durante el año 2022
Notas	Se trata de una base de datos agrupada, por lo que se requiere ponderar por las variables, según se requieran.

AH_4: Aprobados Hombres grupo de edad 30-34

Información	[Tipo= discreta] [Formato=numeric] [Rango= 0-7] [Valores perdidos =*]
Estadística [NP/ P]	[Válido=4086 /-] [Inválido=0 /-]
Universo	Servicios Acreditados por el INA a entidades públicas y privadas, impartidos durante el año 2022
Notas	Se trata de una base de datos agrupada, por lo que se requiere ponderar por las variables, según se requieran.

AH_5: Aprobados Hombres grupo de edad 35-39

Información	[Tipo= discreta] [Formato=numeric] [Rango= 0-6] [Valores perdidos =*]
Estadística [NP/ P]	[Válido=4086 /-] [Inválido=0 /-]
Universo	Servicios Acreditados por el INA a entidades públicas y privadas, impartidos durante el año 2022
Notas	Se trata de una base de datos agrupada, por lo que se requiere ponderar por las variables, según se requieran.

AH_6: Aprobados Hombres grupo de edad 40-44

Información	[Tipo= discreta] [Formato=numeric] [Rango= 0-4] [Valores perdidos =*]
Estadística [NP/ P]	[Válido=4086 /-] [Inválido=0 /-]
Universo	Servicios Acreditados por el INA a entidades públicas y privadas, impartidos durante el año 2022
Notas	Se trata de una base de datos agrupada, por lo que se requiere ponderar por las variables, según se requieran.

AH_7: Aprobados Hombres grupo de edad 45-49

Información	[Tipo= discreta] [Formato=numeric] [Rango= 0-4] [Valores perdidos =*]
Estadística [NP/ P]	[Válido=4086 /-] [Inválido=0 /-]
Universo	Servicios Acreditados por el INA a entidades públicas y privadas, impartidos durante el año 2022
Notas	Se trata de una base de datos agrupada, por lo que se requiere ponderar por las variables, según se requieran.

AH_8: Aprobados Hombres grupo de edad 50-54

Información	[Tipo= discreta] [Formato=numeric] [Rango= 0-4] [Valores perdidos =*]
Estadística [NP/ P]	[Válido=4086 /-] [Inválido=0 /-]
Universo	Servicios Acreditados por el INA a entidades públicas y privadas, impartidos durante el año 2022
Notas	Se trata de una base de datos agrupada, por lo que se requiere ponderar por las variables, según se requieran.

AH_9: Aprobados Hombres grupo de edad 55-59

Información	[Tipo= discreta] [Formato=numeric] [Rango= 0-3] [Valores perdidos =*]
Estadística [NP/ P]	[Válido=4086 /-] [Inválido=0 /-]
Universo	Servicios Acreditados por el INA a entidades públicas y privadas, impartidos durante el año 2022
Notas	Se trata de una base de datos agrupada, por lo que se requiere ponderar por las variables, según se requieran.

AH_10: Aprobados Hombres grupo de edad 60-64

Información	[Tipo= discreta] [Formato=numeric] [Rango= 0-2] [Valores perdidos =*]
Estadística [NP/ P]	[Válido=4086 /-] [Inválido=0 /-]
Universo	Servicios Acreditados por el INA a entidades públicas y privadas, impartidos durante el año 2022

Archivo : BASE_ACREDITACION_acumulada_2022

AH_10: Aprobados Hombres grupo de edad 60-64

Notas Se trata de una base de datos agrupada, por lo que se requiere ponderar por las variables, según se requieran.

AH_11: Aprobados Hombres grupo de edad 65 y más

Información [Tipo= discreta] [Formato=numeric] [Rango= 0-4] [Valores perdidos =*]

Estadística [NP/ P] [Válido=4086 /-] [Inválido=0 /-]

Universo Servicios Acreditados por el INA a entidades públicas y privadas, impartidos durante el año 2022

Notas Se trata de una base de datos agrupada, por lo que se requiere ponderar por las variables, según se requieran.

AM_1: Aprobadas Mujeres grupo de edad 15-19

Información [Tipo= discreta] [Formato=numeric] [Rango= 0-13] [Valores perdidos =*]

Estadística [NP/ P] [Válido=4086 /-] [Inválido=0 /-]

Universo Servicios Acreditados por el INA a entidades públicas y privadas, impartidos durante el año 2022

Notas Se trata de una base de datos agrupada, por lo que se requiere ponderar por las variables, según se requieran.

AM_2: Aprobadas Mujeres grupo de edad 20-24

Información [Tipo= discreta] [Formato=numeric] [Rango= 0-20] [Valores perdidos =*]

Estadística [NP/ P] [Válido=4086 /-] [Inválido=0 /-]

Universo Servicios Acreditados por el INA a entidades públicas y privadas, impartidos durante el año 2022

Notas Se trata de una base de datos agrupada, por lo que se requiere ponderar por las variables, según se requieran.

AM_3: Aprobadas Mujeres grupo de edad 25-29

Información [Tipo= discreta] [Formato=numeric] [Rango= 0-9] [Valores perdidos =*]

Estadística [NP/ P] [Válido=4086 /-] [Inválido=0 /-]

Universo Servicios Acreditados por el INA a entidades públicas y privadas, impartidos durante el año 2022

Notas Se trata de una base de datos agrupada, por lo que se requiere ponderar por las variables, según se requieran.

AM_4: Aprobadas Mujeres grupo de edad 30-34

Información [Tipo= discreta] [Formato=numeric] [Rango= 0-8] [Valores perdidos =*]

Estadística [NP/ P] [Válido=4086 /-] [Inválido=0 /-]

Universo Servicios Acreditados por el INA a entidades públicas y privadas, impartidos durante el año 2022

Notas Se trata de una base de datos agrupada, por lo que se requiere ponderar por las variables, según se requieran.

AM_5: Aprobadas Mujeres grupo de edad 35-39

Información [Tipo= discreta] [Formato=numeric] [Rango= 0-7] [Valores perdidos =*]

Estadística [NP/ P] [Válido=4086 /-] [Inválido=0 /-]

Universo Servicios Acreditados por el INA a entidades públicas y privadas, impartidos durante el año 2022

Notas Se trata de una base de datos agrupada, por lo que se requiere ponderar por las variables, según se requieran.

AM_6: Aprobadas Mujeres grupo de edad 40-44

Información [Tipo= discreta] [Formato=numeric] [Rango= 0-8] [Valores perdidos =*]

Estadística [NP/ P] [Válido=4086 /-] [Inválido=0 /-]

Universo Servicios Acreditados por el INA a entidades públicas y privadas, impartidos durante el año 2022

Notas Se trata de una base de datos agrupada, por lo que se requiere ponderar por las variables, según se requieran.

AM_7: Aprobadas Mujeres grupo de edad 45-49

Información [Tipo= discreta] [Formato=numeric] [Rango= 0-5] [Valores perdidos =*]

Archivo : BASE_ACREDITACION_acumulada_2022

AM_7: Aprobadas Mujeres grupo de edad 45-49

Estadística [NP/ P]	[Válido=4086 /-] [Inválido=0 /-]
Universo	Servicios Acreditados por el INA a entidades públicas y privadas, impartidos durante el año 2022
Notas	Se trata de una base de datos agrupada, por lo que se requiere ponderar por las variables, según se requieran.

AM_8: Aprobadas Mujeres grupo de edad 50-54

Información	[Tipo= discreta] [Formato=numeric] [Rango= 0-5] [Valores perdidos =*]
Estadística [NP/ P]	[Válido=4086 /-] [Inválido=0 /-]
Universo	Servicios Acreditados por el INA a entidades públicas y privadas, impartidos durante el año 2022
Notas	Se trata de una base de datos agrupada, por lo que se requiere ponderar por las variables, según se requieran.

AM_9: Aprobadas Mujeres grupo de edad 55-59

Información	[Tipo= discreta] [Formato=numeric] [Rango= 0-7] [Valores perdidos =*]
Estadística [NP/ P]	[Válido=4086 /-] [Inválido=0 /-]
Universo	Servicios Acreditados por el INA a entidades públicas y privadas, impartidos durante el año 2022
Notas	Se trata de una base de datos agrupada, por lo que se requiere ponderar por las variables, según se requieran.

AM_10: Aprobadas Mujeres grupo de edad 60-64

Información	[Tipo= discreta] [Formato=numeric] [Rango= 0-8] [Valores perdidos =*]
Estadística [NP/ P]	[Válido=4086 /-] [Inválido=0 /-]
Universo	Servicios Acreditados por el INA a entidades públicas y privadas, impartidos durante el año 2022
Notas	Se trata de una base de datos agrupada, por lo que se requiere ponderar por las variables, según se requieran.

AM_11: Aprobadas Mujeres grupo de edad 65 y más

Información	[Tipo= discreta] [Formato=numeric] [Rango= 0-8] [Valores perdidos =*]
Estadística [NP/ P]	[Válido=4086 /-] [Inválido=0 /-]
Universo	Servicios Acreditados por el INA a entidades públicas y privadas, impartidos durante el año 2022
Notas	Se trata de una base de datos agrupada, por lo que se requiere ponderar por las variables, según se requieran.

RH_1: Reprobados Hombres grupo de edad 15-19

Información	[Tipo= discreta] [Formato=numeric] [Rango= 0-6] [Valores perdidos =*]
Estadística [NP/ P]	[Válido=4086 /-] [Inválido=0 /-]
Universo	Servicios Acreditados por el INA a entidades públicas y privadas, impartidos durante el año 2022
Notas	Se trata de una base de datos agrupada, por lo que se requiere ponderar por las variables, según se requieran.

RH_2: Reprobados Hombres grupo de edad 20-24

Información	[Tipo= discreta] [Formato=numeric] [Rango= 0-4] [Valores perdidos =*]
Estadística [NP/ P]	[Válido=4086 /-] [Inválido=0 /-]
Universo	Servicios Acreditados por el INA a entidades públicas y privadas, impartidos durante el año 2022
Notas	Se trata de una base de datos agrupada, por lo que se requiere ponderar por las variables, según se requieran.

RH_3: Reprobados Hombres grupo de edad 25-29

Información	[Tipo= discreta] [Formato=numeric] [Rango= 0-4] [Valores perdidos =*]
Estadística [NP/ P]	[Válido=4086 /-] [Inválido=0 /-]
Universo	Servicios Acreditados por el INA a entidades públicas y privadas, impartidos durante el año 2022
Notas	Se trata de una base de datos agrupada, por lo que se requiere ponderar por las variables, según se requieran.

Archivo : BASE_ACREDITACION_acumulada_ 2022

RH_4: Reprobados Hombres grupo de edad 30-34

Información	[Tipo= discreta] [Formato=numeric] [Rango= 0-2] [Valores perdidos =*]
Estadística [NP/ P]	[Válido=4086 /-] [Inválido=0 /-]
Universo	Servicios Acreditados por el INA a entidades públicas y privadas, impartidos durante el año 2022
Notas	Se trata de una base de datos agrupada, por lo que se requiere ponderar por las variables, según se requieran.

RH_5: Reprobados Hombres grupo de edad 35-39

Información	[Tipo= discreta] [Formato=numeric] [Rango= 0-3] [Valores perdidos =*]
Estadística [NP/ P]	[Válido=4086 /-] [Inválido=0 /-]
Universo	Servicios Acreditados por el INA a entidades públicas y privadas, impartidos durante el año 2022
Notas	Se trata de una base de datos agrupada, por lo que se requiere ponderar por las variables, según se requieran.

RH_6: Reprobados Hombres grupo de edad 40-44

Información	[Tipo= discreta] [Formato=numeric] [Rango= 0-1] [Valores perdidos =*]
Estadística [NP/ P]	[Válido=4086 /-] [Inválido=0 /-]
Universo	Servicios Acreditados por el INA a entidades públicas y privadas, impartidos durante el año 2022
Notas	Se trata de una base de datos agrupada, por lo que se requiere ponderar por las variables, según se requieran.

RH_7: Reprobados Hombres grupo de edad 45-49

Información	[Tipo= discreta] [Formato=numeric] [Rango= 0-1] [Valores perdidos =*]
Estadística [NP/ P]	[Válido=4086 /-] [Inválido=0 /-]
Universo	Servicios Acreditados por el INA a entidades públicas y privadas, impartidos durante el año 2022
Notas	Se trata de una base de datos agrupada, por lo que se requiere ponderar por las variables, según se requieran.

RH_8: Reprobados Hombres grupo de edad 50-54

Información	[Tipo= discreta] [Formato=numeric] [Rango= 0-1] [Valores perdidos =*]
Estadística [NP/ P]	[Válido=4086 /-] [Inválido=0 /-]
Universo	Servicios Acreditados por el INA a entidades públicas y privadas, impartidos durante el año 2022
Notas	Se trata de una base de datos agrupada, por lo que se requiere ponderar por las variables, según se requieran.

# RH_9: Reprobados Hombres grupo de edad 55-59	
Información	[Tipo= discreta] [Formato=numeric] [Rango= 0-0] [Valores perdidos =*]
Estadística [NP/ P]	[Válido=4086 /-] [Inválido=0 /-]
Universo	Servicios Acreditados por el INA a entidades públicas y privadas, impartidos durante el año 2022
Notas	Se trata de una base de datos agrupada, por lo que se requiere ponderar por las variables, según se requieran.
# RH_10: Reprobados Hombres grupo de edad 60-64	
Información	[Tipo= discreta] [Formato=numeric] [Rango= 0-0] [Valores perdidos =*]
Estadística [NP/ P]	[Válido=4086 /-] [Inválido=0 /-]
Universo	Servicios Acreditados por el INA a entidades públicas y privadas, impartidos durante el año 2022
Notas	Se trata de una base de datos agrupada, por lo que se requiere ponderar por las variables, según se requieran.
# RH_11: Reprobados Hombres grupo de edad 65 y más	
Información	[Tipo= discreta] [Formato=numeric] [Rango= 0-0] [Valores perdidos =*]
Estadística [NP/ P]	[Válido=4086 /-] [Inválido=0 /-]
Universo	Servicios Acreditados por el INA a entidades públicas y privadas, impartidos durante el año 2022
Notas	Se trata de una base de datos agrupada, por lo que se requiere ponderar por las variables, según se requieran.
# RM_1: Reprobadas Mujeres grupo de edad 15-19	
Información	[Tipo= discreta] [Formato=numeric] [Rango= 0-3] [Valores perdidos =*]
Estadística [NP/ P]	[Válido=4086 /-] [Inválido=0 /-]
Universo	Servicios Acreditados por el INA a entidades públicas y privadas, impartidos durante el año 2022
Notas	Se trata de una base de datos agrupada, por lo que se requiere ponderar por las variables, según se requieran.
# RM_2: Reprobadas Mujeres grupo de edad 20-24	
Información	[Tipo= discreta] [Formato=numeric] [Rango= 0-4] [Valores perdidos =*]
Estadística [NP/ P]	[Válido=4086 /-] [Inválido=0 /-]
Universo	Servicios Acreditados por el INA a entidades públicas y privadas, impartidos durante el año 2022
Notas	Se trata de una base de datos agrupada, por lo que se requiere ponderar por las variables, según se requieran.
# RM_3: Reprobadas Mujeres grupo de edad 25-29	
Información	[Tipo= discreta] [Formato=numeric] [Rango= 0-2] [Valores perdidos =*]
Estadística [NP/ P]	[Válido=4086 /-] [Inválido=0 /-]
Universo	Servicios Acreditados por el INA a entidades públicas y privadas, impartidos durante el año 2022
Notas	Se trata de una base de datos agrupada, por lo que se requiere ponderar por las variables, según se requieran.
# RM_4: Reprobadas Mujeres grupo de edad 30-34	
Información	[Tipo= discreta] [Formato=numeric] [Rango= 0-1] [Valores perdidos =*]
Estadística [NP/ P]	[Válido=4086 /-] [Inválido=0 /-]
Universo	Servicios Acreditados por el INA a entidades públicas y privadas, impartidos durante el año 2022
Notas	Se trata de una base de datos agrupada, por lo que se requiere ponderar por las variables, según se requieran.
# RM_5: Reprobadas Mujeres grupo de edad 35-39	
Información	[Tipo= discreta] [Formato=numeric] [Rango= 0-1] [Valores perdidos =*]
Estadística [NP/ P]	[Válido=4086 /-] [Inválido=0 /-]
Universo	Servicios Acreditados por el INA a entidades públicas y privadas, impartidos durante el año 2022
Notas	Se trata de una base de datos agrupada, por lo que se requiere ponderar por las variables, según se requieran.

# RM_6: Reprobadas Mujeres grupo de edad 40-44	
Información	[Tipo= discreta] [Formato=numeric] [Rango= 0-2] [Valores perdidos =*]
Estadística [NP/ P]	[Válido=4086 /-] [Inválido=0 /-]
Universo	Servicios Acreditados por el INA a entidades públicas y privadas, impartidos durante el año 2022
Notas	Se trata de una base de datos agrupada, por lo que se requiere ponderar por las variables, según se requieran.
# RM_7: Reprobadas Mujeres grupo de edad 45-49	
Información	[Tipo= discreta] [Formato=numeric] [Rango= 0-1] [Valores perdidos =*]
Estadística [NP/ P]	[Válido=4086 /-] [Inválido=0 /-]
Universo	Servicios Acreditados por el INA a entidades públicas y privadas, impartidos durante el año 2022
Notas	Se trata de una base de datos agrupada, por lo que se requiere ponderar por las variables, según se requieran.
# RM_8: Reprobadas Mujeres grupo de edad 50-54	
Información	[Tipo= discreta] [Formato=numeric] [Rango= 0-1] [Valores perdidos =*]
Estadística [NP/ P]	[Válido=4086 /-] [Inválido=0 /-]
Universo	Servicios Acreditados por el INA a entidades públicas y privadas, impartidos durante el año 2022
Notas	Se trata de una base de datos agrupada, por lo que se requiere ponderar por las variables, según se requieran.
# RM_9: Reprobadas Mujeres grupo de edad 55-59	
Información	[Tipo= discreta] [Formato=numeric] [Rango= 0-1] [Valores perdidos =*]
Estadística [NP/ P]	[Válido=4086 /-] [Inválido=0 /-]
Universo	Servicios Acreditados por el INA a entidades públicas y privadas, impartidos durante el año 2022
Notas	Se trata de una base de datos agrupada, por lo que se requiere ponderar por las variables, según se requieran.
# RM_10: Reprobadas Mujeres grupo de edad 60-64	
Información	[Tipo= discreta] [Formato=numeric] [Rango= 0-0] [Valores perdidos =*]
Estadística [NP/ P]	[Válido=4086 /-] [Inválido=0 /-]
Universo	Servicios Acreditados por el INA a entidades públicas y privadas, impartidos durante el año 2022
Notas	Se trata de una base de datos agrupada, por lo que se requiere ponderar por las variables, según se requieran.
# RM_11: Reprobadas Mujeres grupo de edad 65 y más	
Información	[Tipo= discreta] [Formato=numeric] [Rango= 0-0] [Valores perdidos =*]
Estadística [NP/ P]	[Válido=4086 /-] [Inválido=0 /-]
Universo	Servicios Acreditados por el INA a entidades públicas y privadas, impartidos durante el año 2022
Notas	Se trata de una base de datos agrupada, por lo que se requiere ponderar por las variables, según se requieran.
# DH_1: Desertores Hombres grupo de edad 15-19	
Información	[Tipo= discreta] [Formato=numeric] [Rango= 0-6] [Valores perdidos =*]
Estadística [NP/ P]	[Válido=4086 /-] [Inválido=0 /-]
Universo	Servicios Acreditados por el INA a entidades públicas y privadas, impartidos durante el año 2022
Notas	Se trata de una base de datos agrupada, por lo que se requiere ponderar por las variables, según se requieran.
# DH_2: Desertores Hombres grupo de edad 20-24	
Información	[Tipo= discreta] [Formato=numeric] [Rango= 0-7] [Valores perdidos =*]
Estadística [NP/ P]	[Válido=4086 /-] [Inválido=0 /-]
Universo	Servicios Acreditados por el INA a entidades públicas y privadas, impartidos durante el año 2022
Notas	Se trata de una base de datos agrupada, por lo que se requiere ponderar por las variables, según se requieran.

# DH_3: Desertores Hombres grupo de edad 25-29	
Información	[Tipo= discreta] [Formato=numeric] [Rango= 0-5] [Valores perdidos =*]
Estadística [NP/ P]	[Válido=4086 /-] [Inválido=0 /-]
Universo	Servicios Acreditados por el INA a entidades públicas y privadas, impartidos durante el año 2022
Notas	Se trata de una base de datos agrupada, por lo que se requiere ponderar por las variables, según se requieran.
# DH_4: Desertores Hombres grupo de edad 30-34	
Información	[Tipo= discreta] [Formato=numeric] [Rango= 0-4] [Valores perdidos =*]
Estadística [NP/ P]	[Válido=4086 /-] [Inválido=0 /-]
Universo	Servicios Acreditados por el INA a entidades públicas y privadas, impartidos durante el año 2022
Notas	Se trata de una base de datos agrupada, por lo que se requiere ponderar por las variables, según se requieran.
# DH_5: Desertores Hombres grupo de edad 35-39	
Información	[Tipo= discreta] [Formato=numeric] [Rango= 0-5] [Valores perdidos =*]
Estadística [NP/ P]	[Válido=4086 /-] [Inválido=0 /-]
Universo	Servicios Acreditados por el INA a entidades públicas y privadas, impartidos durante el año 2022
Notas	Se trata de una base de datos agrupada, por lo que se requiere ponderar por las variables, según se requieran.
# DH_6: Desertores Hombres grupo de edad 40-44	
Información	[Tipo= discreta] [Formato=numeric] [Rango= 0-2] [Valores perdidos =*]
Estadística [NP/ P]	[Válido=4086 /-] [Inválido=0 /-]
Universo	Servicios Acreditados por el INA a entidades públicas y privadas, impartidos durante el año 2022
Notas	Se trata de una base de datos agrupada, por lo que se requiere ponderar por las variables, según se requieran.
# DH_7: Desertores Hombres grupo de edad 45-49	
Información	[Tipo= discreta] [Formato=numeric] [Rango= 0-3] [Valores perdidos =*]
Estadística [NP/ P]	[Válido=4086 /-] [Inválido=0 /-]
Universo	Servicios Acreditados por el INA a entidades públicas y privadas, impartidos durante el año 2022
Notas	Se trata de una base de datos agrupada, por lo que se requiere ponderar por las variables, según se requieran.
# DH_8: Desertores Hombres grupo de edad 50-54	
Información	[Tipo= discreta] [Formato=numeric] [Rango= 0-1] [Valores perdidos =*]
Estadística [NP/ P]	[Válido=4086 /-] [Inválido=0 /-]
Universo	Servicios Acreditados por el INA a entidades públicas y privadas, impartidos durante el año 2022
Notas	Se trata de una base de datos agrupada, por lo que se requiere ponderar por las variables, según se requieran.
# DH_9: Desertores Hombres grupo de edad 55-59	
Información	[Tipo= discreta] [Formato=numeric] [Rango= 0-1] [Valores perdidos =*]
Estadística [NP/ P]	[Válido=4086 /-] [Inválido=0 /-]
Universo	Servicios Acreditados por el INA a entidades públicas y privadas, impartidos durante el año 2022
Notas	Se trata de una base de datos agrupada, por lo que se requiere ponderar por las variables, según se requieran.
# DH_10: Desertores Hombres grupo de edad 60-64	
Información	[Tipo= discreta] [Formato=numeric] [Rango= 0-1] [Valores perdidos =*]
Estadística [NP/ P]	[Válido=4086 /-] [Inválido=0 /-]
Universo	Servicios Acreditados por el INA a entidades públicas y privadas, impartidos durante el año 2022
Notas	Se trata de una base de datos agrupada, por lo que se requiere ponderar por las variables, según se requieran.

# DH_11: Desertores Hombres grupo de edad 65 y más	
Información	[Tipo= discreta] [Formato=numeric] [Rango= 0-1] [Valores perdidos =*]
Estadística [NP/ P]	[Válido=4086 /-] [Inválido=0 /-]
Universo	Servicios Acreditados por el INA a entidades públicas y privadas, impartidos durante el año 2022
Notas	Se trata de una base de datos agrupada, por lo que se requiere ponderar por las variables, según se requieran.
# DM_1: Desertoras Mujeres grupo de edad 15-19	
Información	[Tipo= discreta] [Formato=numeric] [Rango= 0-8] [Valores perdidos =*]
Estadística [NP/ P]	[Válido=4086 /-] [Inválido=0 /-]
Universo	Servicios Acreditados por el INA a entidades públicas y privadas, impartidos durante el año 2022
Notas	Se trata de una base de datos agrupada, por lo que se requiere ponderar por las variables, según se requieran.
# DM_2: Desertoras Mujeres grupo de edad 20-24	
Información	[Tipo= discreta] [Formato=numeric] [Rango= 0-6] [Valores perdidos =*]
Estadística [NP/ P]	[Válido=4086 /-] [Inválido=0 /-]
Universo	Servicios Acreditados por el INA a entidades públicas y privadas, impartidos durante el año 2022
Notas	Se trata de una base de datos agrupada, por lo que se requiere ponderar por las variables, según se requieran.
# DM_3: Desertoras Mujeres grupo de edad 25-29	
Información	[Tipo= discreta] [Formato=numeric] [Rango= 0-5] [Valores perdidos =*]
Estadística [NP/ P]	[Válido=4086 /-] [Inválido=0 /-]
Universo	Servicios Acreditados por el INA a entidades públicas y privadas, impartidos durante el año 2022
Notas	Se trata de una base de datos agrupada, por lo que se requiere ponderar por las variables, según se requieran.
# DM_4: Desertoras Mujeres grupo de edad 30-34	
Información	[Tipo= discreta] [Formato=numeric] [Rango= 0-4] [Valores perdidos =*]
Estadística [NP/ P]	[Válido=4086 /-] [Inválido=0 /-]
Universo	Servicios Acreditados por el INA a entidades públicas y privadas, impartidos durante el año 2022
Notas	Se trata de una base de datos agrupada, por lo que se requiere ponderar por las variables, según se requieran.
# DM_5: Desertoras Mujeres grupo de edad 35-39	
Información	[Tipo= discreta] [Formato=numeric] [Rango= 0-2] [Valores perdidos =*]
Estadística [NP/ P]	[Válido=4086 /-] [Inválido=0 /-]
Universo	Servicios Acreditados por el INA a entidades públicas y privadas, impartidos durante el año 2022
Notas	Se trata de una base de datos agrupada, por lo que se requiere ponderar por las variables, según se requieran.
# DM_6: Desertoras Mujeres grupo de edad 40-44	
Información	[Tipo= discreta] [Formato=numeric] [Rango= 0-5] [Valores perdidos =*]
Estadística [NP/ P]	[Válido=4086 /-] [Inválido=0 /-]
Universo	Servicios Acreditados por el INA a entidades públicas y privadas, impartidos durante el año 2022
Notas	Se trata de una base de datos agrupada, por lo que se requiere ponderar por las variables, según se requieran.
# DM_7: Desertoras Mujeres grupo de edad 45-49	
Información	[Tipo= discreta] [Formato=numeric] [Rango= 0-5] [Valores perdidos =*]
Estadística [NP/ P]	[Válido=4086 /-] [Inválido=0 /-]
Universo	Servicios Acreditados por el INA a entidades públicas y privadas, impartidos durante el año 2022
Notas	Se trata de una base de datos agrupada, por lo que se requiere ponderar por las variables, según se requieran.

# DM_8: Desertoras Mujeres grupo de edad 50-54			
Información	[Tipo= discreta] [Formato=numeric] [Rango= 0-1] [Valores perdidos =*]		
Estadística [NP/ P]	[Válido=4086 /-] [Inválido=0 /-]		
Universo	Servicios Acreditados por el INA a entidades públicas y privadas, impartidos durante el año 2022		
Notas	Se trata de una base de datos agrupada, por lo que se requiere ponderar por las variables, según se requieran.		
# DM_9: Desertoras Mujeres grupo de edad 55-59			
Información	[Tipo= discreta] [Formato=numeric] [Rango= 0-3] [Valores perdidos =*]		
Estadística [NP/ P]	[Válido=4086 /-] [Inválido=0 /-]		
Universo	Servicios Acreditados por el INA a entidades públicas y privadas, impartidos durante el año 2022		
Notas	Se trata de una base de datos agrupada, por lo que se requiere ponderar por las variables, según se requieran.		
# DM_10: Desertoras Mujeres grupo de edad 60-64			
Información	[Tipo= discreta] [Formato=numeric] [Rango= 0-1] [Valores perdidos =*]		
Estadística [NP/ P]	[Válido=4086 /-] [Inválido=0 /-]		
Universo	Servicios Acreditados por el INA a entidades públicas y privadas, impartidos durante el año 2022		
Notas	Se trata de una base de datos agrupada, por lo que se requiere ponderar por las variables, según se requieran.		
# DM_11: Desertoras Mujeres grupo de edad 65 y más			
Información	[Tipo= discreta] [Formato=numeric] [Rango= 0-0] [Valores perdidos =*]		
Estadística [NP/ P]	[Válido=4086 /-] [Inválido=0 /-]		
Universo	Servicios Acreditados por el INA a entidades públicas y privadas, impartidos durante el año 2022		
Notas	Se trata de una base de datos agrupada, por lo que se requiere ponderar por las variables, según se requieran.		
# OFICIO: Identificación Oficio con información			
Información	[Tipo= discreta] [Formato=character] [Valores perdidos =*]		
Estadística [NP/ P]	[Válido=4086 /-] [Inválido=0 /-]		
Definición	Cantidad de boletas por oficio, identificados con el número de oficio.		
Universo	Servicios Acreditados por el INA a entidades públicas y privadas, impartidos durante el año 2022		
Valor	Etiqueta	Casos	Porcentaje
USU-PRBE-0008-2023		16	0.4%
USU-PRBE-026-2022		86	2.1%
USU-PRBE-039-2022		166	4.1%
USU-PRBE-040-2022		178	4.4%
USU-PRBE-0405-2022		23	0.6%
USU-PRBE-042-2022		179	4.4%
USU-PRBE-0424-2022		17	0.4%
USU-PRBE-0432-2022		31	0.8%
USU-PRBE-0440-2022		31	0.8%
USU-PRBE-0445-2022		32	0.8%

OFICIO: Identificación Oficio con información

Valor	Etiqueta	Casos	Porcentaje
USU-PRBE-0452-2022		18	0.4%
USU-PRBE-0458-2022		57	1.4%
USU-PRBE-047-2022		169	4.1%
USU-PRBE-082-2022		176	4.3%
USU-PRBE-083-2022		121	3.0%
USU-PRBE-084-2022		108	2.6%
USU-PRBE-096-2022		162	4.0%
USU-PRBE-106-2022		181	4.4%
USU-PRBE-113-2022		185	4.5%
USU-PRBE-120-2022		171	4.2%
USU-PRBE-125-2022		200	4.9%
USU-PRBE-136-2022		173	4.2%
USU-PRBE-147-2022		145	3.5%
USU-PRBE-160-2022		99	2.4%
USU-PRBE-167-2022		62	1.5%
USU-PRBE-175-2022		114	2.8%
USU-PRBE-185-2022		78	1.9%
USU-PRBE-198-2022		152	3.7%
USU-PRBE-209-2022		107	2.6%
USU-PRBE-219-2022		75	1.8%
USU-PRBE-227-2022		75	1.8%
USU-PRBE-235-2022		67	1.6%
USU-PRBE-244-2022		38	0.9%
USU-PRBE-257-2022		55	1.3%
USU-PRBE-262-2022		44	1.1%
USU-PRBE-269-2022		70	1.7%
USU-PRBE-286-2022		85	2.1%

# OFICIO: Identificación Oficio con información			
Valor	Etiqueta	Casos	Porcentaje
USU-PRBE-297-2022		32	0.8%
USU-PRBE-309-2022		63	1.5%
USU-PRBE-330-2022		46	1.1%
USU-PRBE-347-2022		37	0.9%
USU-PRBE-361-2022		72	1.8%
USU-PRBE-373-2022		57	1.4%
USU-PRBE-397-2022		33	0.8%
# digitador: Nombre de la persona digitadora			
Información	[Tipo= discreta] [Formato=character] [Valores perdidos =*]		
Estadística [NP/ P]	[Válido=4086 /-] [Inválido=0 /-]		
Universo	Servicios Acreditados por el INA a entidades públicas y privadas, impartidos durante el año 2022		
Valor	Etiqueta	Casos	Porcentaje
Andrea		37	0.9%
Ignacio		185	4.5%
Johnny		3864	94.6%
# Suma: Cifra control registros			
Información	[Tipo= continua] [Formato=numeric] [Rango= 1-28] [Valores perdidos =*]		
Estadística [NP/ P]	[Válido=4086 /-] [Inválido=0 /-] [Media=11.092 /-] [Desviación =6.5 /-]		
Universo	Servicios Acreditados por el INA a entidades públicas y privadas, impartidos durante el año 2022		
# Dif: Cifra control diferencia registros			
Información	[Tipo= discreta] [Formato=numeric] [Rango= 0-0] [Valores perdidos =*]		
Estadística [NP/ P]	[Válido=4086 /-] [Inválido=0 /-]		
Universo	Servicios Acreditados por el INA a entidades públicas y privadas, impartidos durante el año 2022		
Notas	Valores distintos a cero deben ser revisados.		
Valor	Etiqueta	Casos	Porcentaje
0		4086	100.0%
# mes: Mes del corte			
Información	[Tipo= discreta] [Formato=numeric] [Rango= 1-12] [Valores perdidos =*]		
Estadística [NP/ P]	[Válido=4086 /-] [Inválido=0 /-]		
Definición	Mes del corte de acreditación, fecha cuando se depura la base de datos para dar información estadística de acreditación.		
Universo	Servicios Acreditados por el INA a entidades públicas y privadas, impartidos durante el año 2022		
Fuente	Entidad pública o privada, física o jurídica con servicios acreditados por el INA que impartieron servicios de capacitación y formación profesional.		
Valor	Etiqueta	Casos	Porcentaje
1		123	3.0%

# mes: Mes del corte			
Valor	Etiqueta	Casos	Porcentaje
3		1259	30.8%
6		996	24.4%
8		1018	24.9%
11		588	14.4%
12		102	2.5%

corte: Corte procesamiento estadísticas

Información	[Tipo= discreta] [Formato=character] [Valores perdidos =*]
Estadística [NP/ P]	[Válido=4086 /-] [Inválido=0 /-]
Universo	Servicios Acreditados por el INA a entidades públicas y privadas, impartidos durante el año 2022

Valor	Etiqueta	Casos	Porcentaje
corte 1-2022		1259	30.8%
corte 2-2022		996	24.4%
corte 3-2022		1018	24.9%
corte 4-2022		555	13.6%
corte 5-2022		135	3.3%
corte 6-2022		123	3.0%

Empre_rec: Código Empresa

Información	[Tipo= continua] [Formato=numeric] [Rango= 47-1624] [Valores perdidos =*]
Estadística [NP/ P]	[Válido=4086 /-] [Inválido=0 /-] [Media=1069.649 /-] [Desviación =514.299 /-]
Universo	Servicios Acreditados por el INA a entidades públicas y privadas, impartidos durante el año 2022

sector_recod: Código del sector productivo

Información	[Tipo= discreta] [Formato=numeric] [Rango= 1-17] [Valores perdidos =*]
Estadística [NP/ P]	[Válido=4086 /-] [Inválido=0 /-]
Universo	Servicios Acreditados por el INA a entidades públicas y privadas, impartidos durante el año 2022
Fuente	Entidad pública o privada, física o jurídica con servicios acreditados por el INA que impartieron servicios de capacitación y formación profesional.

Valor	Etiqueta	Casos	Porcentaje
1	Agropecuario	16	0.4%
2	Industria Alimentaria	3252	79.6%
3	Salud, Cultura y Artesanía	101	2.5%
4	Industria Gráfica	0	
5	Náutico Pesquero	0	
6	Textil	0	
7	Tecnología de Materiales	0	
8	Mecánica de Vehículos	211	5.2%
9	Eléctrico	22	0.5%
10	Metal Mecánica	0	
11	Comercio y Servicios	336	8.2%
12	Turismo	148	3.6%
15	Unidad Didáctica Pedagógica	0	
16	Salud, Cultura y Artesanía	0	
17	Gestión de Formación y Servicios Tecnológicos	0	

subsector_recod: Código del subsector productivo

Información	[Tipo= discreta] [Formato=numeric] [Rango= 4-125] [Valores perdidos =*]
Estadística [NP/ P]	[Válido=4086 /-] [Inválido=0 /-]
Universo	Servicios Acreditados por el INA a entidades públicas y privadas, impartidos durante el año 2022
Fuente	Entidad pública o privada, física o jurídica con servicios acreditados por el INA que impartieron servicios de capacitación y formación profesional.

Valor	Etiqueta	Casos	Porcentaje
4	Forestales	0	
13	Artesanía	0	
19	Navegación	0	
21	Construcciones Navales	0	
22	Pesca Deportiva y Submarinismo	0	
23	Mecánica Naval	0	
24	Mantenimiento y Reparación de Máquinas Textiles	0	
27	Industria del Mueble	0	
28	Construcción Civil	0	
39	Mecánica de Precisión	0	
40	Construcciones Metálicas	0	
42	Moldeo y Fundición de Aleaciones Metálicas	0	
44	Administración	103	2.5%
45	Producción y Salud Ocupacional	17	0.4%
56	Gastronomía	23	0.6%
66	Preprensa	0	
90	Idiomas	136	3.3%
95	Agricultura	0	
96	Ganadería	16	0.4%
97	Confección de Productos Textiles	0	
98	Informática y Comunicación	82	2.0%
99	Gestión de la Producción Agropecuaria	0	
100	Elaboración de Productos Alimenticios	3252	79.6%
101	Salud y Bienestar	101	2.5%
102	Impresión y Reproducciones	0	
103	Diseño Gráfico	0	
104	Creación Multimedia	0	
105	Pesca y Acuicultura	0	
106	Submarinismo	0	
107	Gestión Ambiental	0	
108	Vehículos Automotores y Bicicletas	211	5.2%
109	Operación y Conducción	0	
110	Enderezado y Pintura	0	
111	Electricidad y Electrónica	14	0.3%
112	Telecomunicaciones y Telemática	0	
113	Refrigeración y Aire Acondicionado	8	0.2%
114	Industria del Plástico	0	
115	Alojamiento	0	
116	Servicios Turísticos	123	3.0%
117	Formación de Docentes	0	

# subsector_recod:Codigo del subsector productivo			
Valor	Etiqueta	Casos	Porcentaje
118	Transporte vía acuática	0	
119	Cultura	0	
120	Salud y Bienestar	0	
121	Cultura	0	
123	Metalurgia	0	
124	MICROSOFT (plataforma virtual)	0	
125	CISCO (plataforma virtual)	0	
# largo: Verificador del largo de la referencia			
Información	[Tipo= continua] [Formato=numeric] [Rango= 14-19] [Valores perdidos =*]		
Estadística [NP/ P]	[Válido=4086 /-] [Inválido=0 /-] [Media=19 /-] [Desviación =0 /-]		
Universo	Servicios Acreditados por el INA a entidades públicas y privadas, impartidos durante el año 2022		
Notas	Registros que presenten un valor distinto a 19 deben ser revisados.		
# HOBMATRI: Matrículas Total Hombres			
Información	[Tipo= continua] [Formato=numeric] [Rango= 0-24] [Valores perdidos =*]		
Estadística [NP/ P]	[Válido=4086 /-] [Inválido=0 /-] [Media=4.68 /-] [Desviación =3.99 /-]		
Definición	Indica el total de matrículas de hombres en el servicio de capacitación. Al ponderar la base de datos por esta variable se obtiene el total de hombres matriculados según las diferentes clasificaciones: sector y subsector productivo, provincia, cantón y distrito, lugar donde se impartió el servicio de capacitación, entre otros.		
Universo	Servicios Acreditados por el INA a entidades públicas y privadas, impartidos durante el año 2022		
Fuente	Entidad pública o privada, física o jurídica con servicios acreditados por el INA que impartieron servicios de capacitación y formación profesional.		
Notas	Se trata de una base de datos agrupada, por lo que se requiere ponderar por las variables, según se requieran.		
# mujmatri: Matrículas Total de mujeres			
Información	[Tipo= continua] [Formato=numeric] [Rango= 0-25] [Valores perdidos =*]		
Estadística [NP/ P]	[Válido=4086 /-] [Inválido=0 /-] [Media=6.412 /-] [Desviación =4.795 /-]		
Definición	Indica el total de matrículas de mujeres en el servicio de capacitación. Al ponderar la base de datos por esta variable se obtiene el total de mujeres matriculadas según las diferentes clasificaciones: sector y subsector productivo, provincia, cantón y distrito, lugar donde se impartió el servicio de capacitación, entre otros.		
Universo	Servicios Acreditados por el INA a entidades públicas y privadas, impartidos durante el año 2022		
Fuente	Entidad pública o privada, física o jurídica con servicios acreditados por el INA que impartieron servicios de capacitación y formación profesional.		
Notas	Se trata de una base de datos agrupada, por lo que se requiere ponderar por las variables, según se requieran.		
# totmatri: Matrícula Total Curso			
Información	[Tipo= continua] [Formato=numeric] [Rango= 1-30] [Valores perdidos =*]		
Estadística [NP/ P]	[Válido=4086 /-] [Inválido=0 /-] [Media=11.092 /-] [Desviación =6.5 /-]		
Definición	Es una variable ponderadora del total de matrículas. Dado que la base es una base agregada o resumida, esta variable permite reproducir el total de matrículas, a efecto de obtenerlas para las diferentes clasificaciones: sector y subsector productivo, provincia, cantón, distrito, región de planificación y zona, en donde se impartió el servicio de formación.		
Universo	Servicios Acreditados por el INA a entidades públicas y privadas, impartidos durante el año 2022		
Fuente	Entidad pública o privada, física o jurídica con servicios acreditados por el INA que impartieron servicios de capacitación y formación profesional.		
Notas	Se trata de una base de datos agrupada, por lo que se requiere ponderar por las variables, según se requieran.		

# hobAprob: Hombres aprobados	
Información	[Tipo= continua] [Formato=numeric] [Rango= 0-24] [Valores perdidos =*]
Estadística [NP/ P]	[Válido=4086 /-] [Inválido=0 /-] [Media=4.485 /-] [Desviación =3.744 /-]
Definición	Total de personas hombres certificadas o que aprobaron el curso o servicio de capacitación y formación profesional acreditado.
Universo	Servicios Acreditados por el INA a entidades públicas y privadas, impartidos durante el año 2022
Fuente	Entidad pública o privada, física o jurídica con servicios acreditados por el INA que impartieron servicios de capacitación y formación profesional.
Notas	Se trata de una base de datos agrupada, por lo que se requiere ponderar por las variables, según se requieran.

# mujAprob: Mujeres aprobadas			
Información	[Tipo= continua] [Formato=numeric] [Rango= 0-21] [Valores perdidos =*]		
Estadística [NP/ P]	[Válido=4086 /-] [Inválido=0 /-] [Media=6.249 /-] [Desviación =4.67 /-]		
Definición	Total de personas mujeres certificadas o que aprobaron el curso o servicio de capacitación y formación profesional acreditado.		
Universo	Servicios Acreditados por el INA a entidades públicas y privadas, impartidos durante el año 2022		
Fuente	Entidad pública o privada, física o jurídica con servicios acreditados por el INA que impartieron servicios de capacitación y formación profesional.		
Notas	Se trata de una base de datos agrupada, por lo que se requiere ponderar por las variables, según se requieran.		
# totAPROB: Total de aprobaciones			
Información	[Tipo= continua] [Formato=numeric] [Rango= 0-29] [Valores perdidos =*]		
Estadística [NP/ P]	[Válido=4086 /-] [Inválido=0 /-] [Media=10.734 /-] [Desviación =6.343 /-]		
Definición	Total de personas certificadas o que aprobaron el curso o servicio de capacitación y formación profesional acreditado.		
Universo	Servicios Acreditados por el INA a entidades públicas y privadas, impartidos durante el año 2022		
Fuente	Entidad pública o privada, física o jurídica con servicios acreditados por el INA que impartieron servicios de capacitación y formación profesional.		
Notas	Se trata de una base de datos agrupada, por lo que se requiere ponderar por las variables, según se requieran.		
# hobReprob: Hombres reprobados			
Información	[Tipo= discreta] [Formato=numeric] [Rango= 0-9] [Valores perdidos =*]		
Estadística [NP/ P]	[Válido=4086 /-] [Inválido=0 /-]		
Definición	Total de hombres que reprobaron el curso o servicio de capacitación y formación profesional acreditado.		
Universo	Servicios Acreditados por el INA a entidades públicas y privadas, impartidos durante el año 2022		
Fuente	Entidad pública o privada, física o jurídica con servicios acreditados por el INA que impartieron servicios de capacitación y formación profesional.		
Notas	Se trata de una base de datos agrupada, por lo que se requiere ponderar por las variables, según se requieran.		
Valor	Etiqueta	Casos	Porcentaje
0		3957	96.8%
1		82	2.0%
2		26	0.6%
3		11	0.3%
5		3	0.1%
7		1	0.0%
8		2	0.0%
11		1	0.0%
12		2	0.0%
19		1	0.0%
# mujReprob: Mujeres reprobadas			
Información	[Tipo= discreta] [Formato=numeric] [Rango= 0-6] [Valores perdidos =*]		
Estadística [NP/ P]	[Válido=4086 /-] [Inválido=0 /-]		
Definición	Total de mujeres que reprobaron el curso o servicio de capacitación y formación profesional acreditado.		
Universo	Servicios Acreditados por el INA a entidades públicas y privadas, impartidos durante el año 2022		
Fuente	Entidad pública o privada, física o jurídica con servicios acreditados por el INA que impartieron servicios de capacitación y formación profesional.		
Notas	Se trata de una base de datos agrupada, por lo que se requiere ponderar por las variables, según se requieran.		

# mujReprob: Mujeres reprobadas			
Valor	Etiqueta	Casos	Porcentaje
0		4002	97.9%
1		53	1.3%
2		18	0.4%
3		6	0.1%
4		3	0.1%
5		1	0.0%
6		3	0.1%

# totReprob: Total de reprobaciones	
Información	[Tipo= discreta] [Formato=numeric] [Rango= 0-11] [Valores perdidos =*]
Estadística [NP/ P]	[Válido=4086 /-] [Inválido=0 /-]
Definición	Total de personas que reprobaron el curso o servicio de capacitación y formación profesional acreditado.
Universo	Servicios Acreditados por el INA a entidades públicas y privadas, impartidos durante el año 2022
Fuente	Entidad pública o privada, física o jurídica con servicios acreditados por el INA que impartieron servicios de capacitación y formación profesional.
Notas	Se trata de una base de datos agrupada, por lo que se requiere ponderar por las variables, según se requieran.

Valor	Etiqueta	Casos	Porcentaje
0		3906	95.6%
1		99	2.4%
2		34	0.8%
3		22	0.5%
4		6	0.1%
5		6	0.1%
6		6	0.1%
8		3	0.1%
11		1	0.0%
12		2	0.0%
19		1	0.0%

# hobDesert: Hombres desertores	
Información	[Tipo= discreta] [Formato=numeric] [Rango= 0-16] [Valores perdidos =*]
Estadística [NP/ P]	[Válido=4086 /-] [Inválido=0 /-]
Definición	Total de mujeres que desertaron o abandonaron el curso acreditado antes de su finalización.
Universo	Servicios Acreditados por el INA a entidades públicas y privadas, impartidos durante el año 2022
Fuente	Entidad pública o privada, física o jurídica con servicios acreditados por el INA que impartieron servicios de capacitación y formación profesional.
Notas	Se trata de una base de datos agrupada, por lo que se requiere ponderar por las variables, según se requieran.

Valor	Etiqueta	Casos	Porcentaje
0		3816	93.4%
1		154	3.8%
2		58	1.4%
3		25	0.6%
4		11	0.3%
5		7	0.2%

# hobDesert: Hombres desertores			
Valor	Etiqueta	Casos	Porcentaje
6		5	0.1%
7		3	0.1%
8		4	0.1%
9		1	0.0%
10		2	0.0%

# mujDesert: Mujeres desertoras	
Información	[Tipo= discreta] [Formato=numeric] [Rango= 0-13] [Valores perdidos =*]
Estadística [NP/ P]	[Válido=4086 /-] [Inválido=0 /-]
Definición	Total de mujeres que desertaron o abandonaron el curso acreditado antes de su finalización.
Universo	Servicios Acreditados por el INA a entidades públicas y privadas, impartidos durante el año 2022
Fuente	Entidad pública o privada, física o jurídica con servicios acreditados por el INA que impartieron servicios de capacitación y formación profesional.
Notas	Se trata de una base de datos agrupada, por lo que se requiere ponderar por las variables, según se requieran.

Valor	Etiqueta	Casos	Porcentaje
0		3828	93.7%
1		143	3.5%
2		62	1.5%
3		21	0.5%
4		15	0.4%
5		6	0.1%
6		3	0.1%
7		3	0.1%
8		1	0.0%
10		1	0.0%
11		1	0.0%
17		1	0.0%
18		1	0.0%

# totDesert: Total de deserciones	
Información	[Tipo= discreta] [Formato=numeric] [Rango= 0-18] [Valores perdidos =*]
Estadística [NP/ P]	[Válido=4086 /-] [Inválido=0 /-]
Definición	Total de personas que abandonaron el curso acreditado antes de su finalización.
Universo	Servicios Acreditados por el INA a entidades públicas y privadas, impartidos durante el año 2022
Fuente	Entidad pública o privada, física o jurídica con servicios acreditados por el INA que impartieron servicios de capacitación y formación profesional.
Notas	Se trata de una base de datos agrupada, por lo que se requiere ponderar por las variables, según se requieran.

Valor	Etiqueta	Casos	Porcentaje
0		3683	90.1%
1		160	3.9%
2		100	2.4%
3		60	1.5%
4		30	0.7%
5		16	0.4%

# totDesert: Total de deserciones			
Valor	Etiqueta	Casos	Porcentaje
6		13	0.3%
7		5	0.1%
8		3	0.1%
9		5	0.1%
10		4	0.1%
11		2	0.0%
12		1	0.0%
13		1	0.0%
14		1	0.0%
18		2	0.0%

edad_1_recod: Matrículas grupo de edad 15-19

Información	[Tipo= discreta] [Formato=numeric] [Rango= 0-25] [Valores perdidos =*]
Estadística [NP/ P]	[Válido=4086 /-] [Inválido=0 /-] [Media=2.084 /-] [Desviación =2.97 /-]
Universo	Servicios Acreditados por el INA a entidades públicas y privadas, impartidos durante el año 2022
Notas	Se trata de una base de datos agrupada, por lo que se requiere ponderar por las variables, según se requieran.

Valor	Etiqueta	Casos	Porcentaje
0		1510	37.0%
1		761	18.6%
2		618	15.1%
3		418	10.2%
4		267	6.5%
5		146	3.6%
6		95	2.3%
7		67	1.6%
8		59	1.4%
9		19	0.5%
10		20	0.5%
11		18	0.4%
12		10	0.2%
13		9	0.2%
14		10	0.2%
15		28	0.7%
16		7	0.2%
17		7	0.2%
18		3	0.1%
19		1	0.0%
20		1	0.0%
21		1	0.0%
22		10	0.2%
25		1	0.0%

edad_2_recod: Matrículas grupo de edad 20-24

Información	[Tipo= discreta] [Formato=numeric] [Rango= 0-22] [Valores perdidos =*]
Estadística [NP/ P]	[Válido=4086 /-] [Inválido=0 /-]

edad_2_recod: Matrículas grupo de edad 20-24

Universo	Servicios Acreditados por el INA a entidades públicas y privadas, impartidos durante el año 2022
Notas	Se trata de una base de datos agrupada, por lo que se requiere ponderar por las variables, según se requieran.

Valor	Etiqueta	Casos	Porcentaje
0		1031	25.2%
1		849	20.8%
2		668	16.3%
3		538	13.2%
4		351	8.6%
5		242	5.9%
6		149	3.6%
7		103	2.5%
8		40	1.0%
9		25	0.6%
10		19	0.5%
11		5	0.1%
12		11	0.3%
13		10	0.2%
14		29	0.7%
15		8	0.2%
16		7	0.2%
19		1	0.0%

edad_3_recod: Matrículas grupo de edad 25-29

Información	[Tipo= discreta] [Formato=numeric] [Rango= 0-11] [Valores perdidos =*]
Estadística [NP/ P]	[Válido=4086 /-] [Inválido=0 /-]
Universo	Servicios Acreditados por el INA a entidades públicas y privadas, impartidos durante el año 2022
Notas	Se trata de una base de datos agrupada, por lo que se requiere ponderar por las variables, según se requieran.

Valor	Etiqueta	Casos	Porcentaje
0		1260	30.8%
1		1118	27.4%
2		752	18.4%
3		464	11.4%
4		266	6.5%
5		128	3.1%
6		59	1.4%
7		24	0.6%
8		9	0.2%
9		4	0.1%
10		2	0.0%

edad_4_recod: Matrículas grupo de edad 30-34

Información	[Tipo= discreta] [Formato=numeric] [Rango= 0-8] [Valores perdidos =*]
Estadística [NP/ P]	[Válido=4086 /-] [Inválido=0 /-]
Universo	Servicios Acreditados por el INA a entidades públicas y privadas, impartidos durante el año 2022
Notas	Se trata de una base de datos agrupada, por lo que se requiere ponderar por las variables, según se requieran.

edad_4_recod: Matrículas grupo de edad 30-34

Valor	Etiqueta	Casos	Porcentaje
0		1455	35.6%
1		1189	29.1%
2		754	18.5%
3		367	9.0%
4		196	4.8%
5		76	1.9%
6		28	0.7%
7		12	0.3%
8		4	0.1%
9		3	0.1%
10		2	0.0%

edad_5_recod: Matrículas grupo de edad 35-39

Información	[Tipo= discreta] [Formato=numeric] [Rango= 0-9] [Valores perdidos =*]
Estadística [NP/ P]	[Válido=4086 /-] [Inválido=0 /-]
Universo	Servicios Acreditados por el INA a entidades públicas y privadas, impartidos durante el año 2022
Notas	Se trata de una base de datos agrupada, por lo que se requiere ponderar por las variables, según se requieran.

Valor	Etiqueta	Casos	Porcentaje
0		1704	41.7%
1		1115	27.3%
2		709	17.4%
3		333	8.1%
4		145	3.5%
5		48	1.2%
6		25	0.6%
7		2	0.0%
8		5	0.1%

edad_6_recod: Matrículas grupo de edad 40-44

Información	[Tipo= discreta] [Formato=numeric] [Rango= 0-12] [Valores perdidos =*]
Estadística [NP/ P]	[Válido=4086 /-] [Inválido=0 /-]
Universo	Servicios Acreditados por el INA a entidades públicas y privadas, impartidos durante el año 2022
Notas	Se trata de una base de datos agrupada, por lo que se requiere ponderar por las variables, según se requieran.

















Valor	Etiqueta	Casos	Porcentaje
0		1934	47.3%
1		1169	28.6%
2		602	14.7%
3		237	5.8%
4		89	2.2%
5		39	1.0%
6		11	0.3%
7		2	0.0%
8		1	0.0%
9		2	0.0%

# edad_7_recod: Matrículas grupo de edad 45-49			
Información	[Tipo= discreta] [Formato=numeric] [Rango= 0-9] [Valores perdidos =*]		
Estadística [NP/ P]	[Válido=4086 /-] [Inválido=0 /-]		
Universo	Servicios Acreditados por el INA a entidades públicas y privadas, impartidos durante el año 2022		
Notas	Se trata de una base de datos agrupada, por lo que se requiere ponderar por las variables, según se requieran.		
Valor	Etiqueta	Casos	Porcentaje
0		2380	58.2%
1		1101	26.9%
2		397	9.7%
3		147	3.6%
4		45	1.1%
5		13	0.3%
6		3	0.1%

# edad_8_recod: Matrículas grupo de edad 50-54			
Información	[Tipo= discreta] [Formato=numeric] [Rango= 0-5] [Valores perdidos =*]		
Estadística [NP/ P]	[Válido=4086 /-] [Inválido=0 /-]		
Universo	Servicios Acreditados por el INA a entidades públicas y privadas, impartidos durante el año 2022		
Notas	Se trata de una base de datos agrupada, por lo que se requiere ponderar por las variables, según se requieran.		
Valor	Etiqueta	Casos	Porcentaje
0		2705	66.2%
1		945	23.1%
2		302	7.4%
3		95	2.3%
4		29	0.7%
5		8	0.2%
6		1	0.0%
7		1	0.0%

# edad_9_recod: Matrículas grupo de edad 55-59			
Información	[Tipo= discreta] [Formato=numeric] [Rango= 0-8] [Valores perdidos =*]		
Estadística [NP/ P]	[Válido=4086 /-] [Inválido=0 /-]		
Universo	Servicios Acreditados por el INA a entidades públicas y privadas, impartidos durante el año 2022		
Notas	Se trata de una base de datos agrupada, por lo que se requiere ponderar por las variables, según se requieran.		
Valor	Etiqueta	Casos	Porcentaje
0		3052	74.7%
1		779	19.1%
2		193	4.7%
3		42	1.0%
4		16	0.4%
5		3	0.1%
6		1	0.0%

# edad_10_recod: Matrículas grupo de edad 60-64			
Información	[Tipo= discreta] [Formato=numeric] [Rango= 0-9] [Valores perdidos =*]		

# edad_10_recod: Matrículas grupo de edad 60-64			
Estadística [NP/ P]	[Válido=4086 /-] [Inválido=0 /-]		
Universo	Servicios Acreditados por el INA a entidades públicas y privadas, impartidos durante el año 2022		
Notas	Se trata de una base de datos agrupada, por lo que se requiere ponderar por las variables, según se requieran.		
Valor	Etiqueta	Casos	Porcentaje
0		3538	 86.6%
1		446	 10.9%
2		77	 1.9%
3		21	 0.5%
4		3	 0.1%
5		1	 0.0%
# edad_11_recod: Matrículas grupo de edad 65 y más			
Información	[Tipo= discreta] [Formato=numeric] [Rango= 0-8] [Valores perdidos =*]		
Estadística [NP/ P]	[Válido=4086 /-] [Inválido=0 /-]		
Universo	Servicios Acreditados por el INA a entidades públicas y privadas, impartidos durante el año 2022		
Notas	Se trata de una base de datos agrupada, por lo que se requiere ponderar por las variables, según se requieran.		
Valor	Etiqueta	Casos	Porcentaje
0		3778	 92.5%
1		253	 6.2%
2		31	 0.8%
3		11	 0.3%
4		4	 0.1%
6		2	 0.0%
7		1	 0.0%
9		1	 0.0%
11		1	 0.0%
12		4	 0.1%
# edad2: Matrículas grupo de edad 15 - 19 años			
Información	[Tipo= continua] [Formato=numeric] [Rango= 0-24] [Valores perdidos =*]		
Estadística [NP/ P]	[Válido=4086 /-] [Inválido=0 /-] [Media=2.084 /-] [Desviación =2.97 /-]		
Definición	Agrupación de las matrículas de personas en el grupo de edad de 15 a 19 años.		
Universo	Servicios Acreditados por el INA a entidades públicas y privadas, impartidos durante el año 2022		
Fuente	Entidad pública o privada, física o jurídica con servicios acreditados por el INA que impartieron servicios de capacitación y formación profesional.		
Notas	Se trata de una base de datos agrupada, por lo que se requiere ponderar por las variables, según se requieran.		
# edad3: Matrículas grupo de edad 20 - 24 años			
Información	[Tipo= discreta] [Formato=numeric] [Rango= 0-19] [Valores perdidos =*]		
Estadística [NP/ P]	[Válido=4086 /-] [Inválido=0 /-]		
Definición	Agrupación de las matrículas de personas en el grupo de edad de 20 a 24 años.		
Universo	Servicios Acreditados por el INA a entidades públicas y privadas, impartidos durante el año 2022		
Fuente	Entidad pública o privada, física o jurídica con servicios acreditados por el INA que impartieron servicios de capacitación y formación profesional.		
Notas	Se trata de una base de datos agrupada, por lo que se requiere ponderar por las variables, según se requieran.		

edad3: Matrículas grupo de edad 20 - 24 años

Valor	Etiqueta	Casos	Porcentaje
0		1031	25.2%
1		849	20.8%
2		668	16.3%
3		538	13.2%
4		351	8.6%
5		242	5.9%
6		149	3.6%
7		103	2.5%
8		40	1.0%
9		25	0.6%
10		19	0.5%
11		5	0.1%
12		11	0.3%
13		10	0.2%
14		29	0.7%
15		8	0.2%
16		7	0.2%
19		1	0.0%

edad4: Matrículas grupo de edad 25 - 59 años

Información	[Tipo= continua] [Formato=numeric] [Rango= 0-25] [Valores perdidos =*]
Estadística [NP/ P]	[Válido=4086 /-] [Inválido=0 /-] [Media=6.348 /-] [Desviación =4.476 /-]
Definición	Agrupación de las matrículas de personas en el grupo de edad de 25 a 59 años.
Universo	Servicios Acreditados por el INA a entidades públicas y privadas, impartidos durante el año 2022
Fuente	Entidad pública o privada, física o jurídica con servicios acreditados por el INA que impartieron servicios de capacitación y formación profesional.
Notas	Se trata de una base de datos agrupada, por lo que se requiere ponderar por las variables, según se requieran.

edad5: Matrículas grupo de edad 60 y más años

Información	[Tipo= discreta] [Formato=numeric] [Rango= 0-11] [Valores perdidos =*]
Estadística [NP/ P]	[Válido=4086 /-] [Inválido=0 /-]
Definición	Agrupación de las matrículas de personas con 60 años y más.
Universo	Servicios Acreditados por el INA a entidades públicas y privadas, impartidos durante el año 2022
Fuente	Entidad pública o privada, física o jurídica con servicios acreditados por el INA que impartieron servicios de capacitación y formación profesional.
Notas	Se trata de una base de datos agrupada, por lo que se requiere ponderar por las variables, según se requieran.

Valor	Etiqueta	Casos	Porcentaje
0		3332	81.5%
1		559	13.7%
2		119	2.9%
3		42	1.0%
4		18	0.4%
5		5	0.1%
6		1	0.0%
8		1	0.0%

edad5: Matrículas grupo de edad 60 y más años

Valor	Etiqueta	Casos	Porcentaje
9		2	0.0%
10		2	0.0%
11		1	0.0%
12		4	0.1%

Sececon: Sector Economico del servicio

Información	[Tipo= discreta] [Formato=numeric] [Rango= 1-3] [Valores perdidos =*]
Estadística [NP/ P]	[Válido=4086 /-] [Inválido=0 /-]
Definición	Clasificación de la economía de acuerdo a las principales actividades económicas determinadas por el tipo de productos o servicios que se realizan dentro de un mercado nacional, tipificado en tres sectores: agropecuario, industrial y comercio y servicios. Así mismo se integra de dos o más sectores productivos.
Universo	Servicios Acreditados por el INA a entidades públicas y privadas, impartidos durante el año 2022
Fuente	Entidad pública o privada, física o jurídica con servicios acreditados por el INA que impartieron servicios de capacitación y formación profesional.

Valor	Etiqueta	Casos	Porcentaje
1	Agropecuario	16	0.4%
2	Industrial	3586	87.8%
3	Comercio y Servicio	484	11.8%

cantonac: Cantón donde se impartió el servicio acreditado

Información	[Tipo= discreta] [Formato=numeric] [Rango= 101-706] [Valores perdidos =*]
Estadística [NP/ P]	[Válido=4086 /-] [Inválido=0 /-] [Media=259.271 /-] [Desviación =187.242 /-]
Definición	Cantón donde se impartió el servicio de formación acreditado.
Universo	Servicios Acreditados por el INA a entidades públicas y privadas, impartidos durante el año 2022
Fuente	Entidad pública o privada, física o jurídica con servicios acreditados por el INA que impartieron servicios de capacitación y formación profesional.
Notas	Cantón geográfico donde se impartió el servicio de capacitación y formación profesional acreditado.

Valor	Etiqueta	Casos	Porcentaje
101	San Jose	860	21.0%
102	Escazu	75	1.8%
103	Desamparados	53	1.3%
104	Puriscal	49	1.2%
105	Tarrazu	8	0.2%
106	Aserri	28	0.7%
107	Mora	0	
108	Goicoechea	238	5.8%
109	Santa Ana	11	0.3%
110	Alajuelita	87	2.1%
111	Vasquez De Coronado	95	2.3%
112	Acosta	71	1.7%
113	Tibas	20	0.5%
114	Moravia	38	0.9%
115	Montes De Oca	134	3.3%
116	Turubares	0	
117	Dota	0	

cantonac: Cantón donde se impartió el servicio acreditado

Valor	Etiqueta	Casos	Porcentaje
118	Curridabat	152	3.7%
119	Perez Zeledon	29	0.7%
120	Leon Cortes	1	0.0%
201	Alajuela	165	4.0%
202	San Ramon	40	1.0%
203	Grecia	11	0.3%
204	San Mateo	0	
205	Atenas	9	0.2%
206	Naranjo	98	2.4%
207	Palmares	13	0.3%
208	Poas	0	
209	Orotina	2	0.0%
210	San Carlos	142	3.5%
211	Alfaro Ruiz	2	0.0%
212	Valverde Vega	0	
213	Upala	1	0.0%
214	Los Chiles	0	
215	Guatuso	10	0.2%
301	Cartago	274	6.7%
302	Paraiso	87	2.1%
303	La Union	37	0.9%
304	Jimenez	0	
305	Turrialba	40	1.0%
306	Alvarado	60	1.5%
307	Oreamuno	0	
308	El Guarco	2	0.0%
401	Heredia	201	4.9%
402	Barva	51	1.2%
403	Santo Domingo	29	0.7%
404	Santa Bárbara	2	0.0%
405	San Rafael	19	0.5%
406	San Isidro	2	0.0%
407	Belén	0	
408	Flores	0	
409	San Pablo	102	2.5%
410	Sarapiquí	5	0.1%
501	Liberia	156	3.8%
502	Nicoya	38	0.9%
503	Santa Cruz	54	1.3%
504	Bagaces	0	
505	Carrillo	1	0.0%
506	Cañas	44	1.1%
507	Abangares	9	0.2%
508	Tilarán	0	
509	Nandayure	0	

cantonac: Cantón donde se impartió el servicio acreditado

Valor	Etiqueta	Casos	Porcentaje
510	La Cruz	29	0.7%
511	Hojancha	0	
601	Puntarenas	12	0.3%
602	Esparza	0	
603	Buenos Aires	0	
604	Montes De Oro	0	
605	Osa	48	1.2%
606	Aguirre	12	0.3%
607	Golfito	7	0.2%
608	Coto Brus	2	0.0%
609	Parrita	3	0.1%
610	Corredores	41	1.0%
611	Garabito	32	0.8%
701	Limón	92	2.3%
702	Pococí	150	3.7%
703	Siquirres	3	0.1%
704	Talamanca	0	
705	Matina	0	
706	Guácimo	0	

DISTRIAC: Distrito donde se impartió el servicio acreditado

Información	[Tipo= discreta] [Formato=numeric] [Rango= 10101-70605] [Valores perdidos =*]
Estadística [NP/ P]	[Válido=4086 /-] [Inválido=0 /-] [Media=25929.592 /-] [Desviación =18723.713 /-]
Definición	Distrito geográfico, donde se impartió el servicio de formación acreditado.
Universo	Servicios Acreditados por el INA a entidades públicas y privadas, impartidos durante el año 2022
Fuente	Entidad pública o privada, física o jurídica con servicios acreditados por el INA que impartieron servicios de capacitación y formación profesional.
Notas	Distrito geográfico donde se impartió el servicio de capacitación y formación profesional acreditado.

Valor	Etiqueta	Casos	Porcentaje
10101	Carmen	311	7.6%
10102	Merced	166	4.1%
10103	Hospital	14	0.3%
10104	Catedral	90	2.2%
10105	Zapote	5	0.1%
10106	S.Fco. Dos Ríos	5	0.1%
10107	Uruca	82	2.0%
10108	Mata Redonda	122	3.0%
10109	Pavas	54	1.3%
10110	Hatillo	10	0.2%
10111	San Sebastián	1	0.0%
10201	Escazú	69	1.7%
10202	San Antonio	0	
10203	San Rafael	6	0.1%
10301	Desamparados	11	0.3%
10302	San Miguel	0	

DISTRIAC: Distrito donde se impartió el servicio acreditado

Valor	Etiqueta	Casos	Porcentaje
10303	San Juan de Dios	0	
10304	San Rafael Arriba	0	
10305	San Antonio	0	
10306	Frailles	8	0.2%
10307	Patarrá	0	
10308	San Cristóbal	0	
10309	Rosario	0	
10310	Damas	0	
10311	San Rafael Abajo	2	0.0%
10312	Grravilias	0	
10313	Los Guido	32	0.8%
10401	Santiago	49	1.2%
10402	Mercedes Sur	0	
10403	Barbacoas	0	
10404	Grifo Alto	0	
10405	San Rafael	0	
10406	Candelarita	0	
10407	Desamparaditos	0	
10408	San Antonio	0	
10409	Chires	0	
10501	San Marcos	8	0.2%
10502	San Lorenzo	0	
10503	San Carlos	0	
10601	Aserri	28	0.7%
10602	Tarbaca	0	
10603	Vuelta de jorco	0	
10604	San Gabriel	0	
10605	La Legua	0	
10606	Monterrey	0	
10607	Salitrillos	0	
10701	Colón	0	
10702	Guayabo	0	
10703	Tabarcia	0	
10704	Piedras Negras	0	
10705	Picagres	0	
10801	Guadalupe	66	1.6%
10802	San Francisco	1	0.0%
10803	Calle Blancos	171	4.2%
10804	Mata de Plátano	0	
10805	Ipís	0	
10806	Rancho Redondo	0	
10807	Purrál	0	
10901	Santa Ana	11	0.3%
10902	Salitral	0	
10903	Pozos	0	

DISTRICAC: Distrito donde se impartió el servicio acreditado

Valor	Etiqueta	Casos	Porcentaje
10904	Uruca	0	
10905	Piedades	0	
10906	Brasil	0	
11001	Alajuelita	0	
11002	San Josecito	25	0.6%
11003	San Antonio	0	
11004	Concepción	58	1.4%
11005	San Felipe	4	0.1%
11101	San Isidro	93	2.3%
11102	San Rafael	2	0.0%
11103	Dulce Nombre	0	
11104	Patalillo	0	
11105	Cascajal	0	
11201	San Ignacio	14	0.3%
11202	Guaitil	56	1.4%
11203	Palmichal	0	
11204	Cangrejal	0	
11205	Sabanillas	1	0.0%
11301	San Juan	0	
11302	Cinco Esquinas	0	
11303	Anselmo Llorente	20	0.5%
11304	León XIII	0	
11305	Colima	0	
11401	San Vicente	38	0.9%
11402	San Gerónimo	0	
11403	La Trinidad	0	
11501	San Pedro	45	1.1%
11502	Sabanilla	45	1.1%
11503	Betania	44	1.1%
11504	San Rafael	0	
11601	San Pablo	0	
11602	San Pedro	0	
11603	San Juan de Mata	0	
11604	San Luis	0	
11701	Santa María	0	
11702	Jardín	0	
11703	Copey	0	
11801	Curridabat	134	3.3%
11802	Granadilla	0	
11803	Sánchez	18	0.4%
11804	Tirrases	0	
11901	San Isidro	20	0.5%
11902	General	0	
11903	Daniel Flores	9	0.2%
11904	Rivas	0	

DISTRICAC: Distrito donde se impartió el servicio acreditado

Valor	Etiqueta	Casos	Porcentaje
11905	San Pedro	0	
11906	Platanares	0	
11907	Pejibaye	0	
11908	Cajón o Carmen	0	
11909	Barü	0	
11910	Río Nuevo	0	
11911	Páramo	0	
12001	San Pablo	0	
12002	San Andrés	0	
12003	Llano Bonito	0	
12004	sAN Isidro	0	
12005	Santa Cruz	1	0.0%
12006	San Antonio	0	
20101	Alajuela	100	2.4%
20102	San José	4	0.1%
20103	Carrizal	0	
20104	San Antonio	0	
20105	Guácima	3	0.1%
20106	San Isidro	0	
20107	Sabanilla	0	
20108	San Rafael	42	1.0%
20109	Río Segundo	0	
20110	Desamparados	16	0.4%
20111	Turrucare	0	
20112	Tambor	0	
20113	La Garita	0	
20114	Sarapquí	0	
20201	San Ramón	18	0.4%
20202	San Tiago	0	
20203	San Juan	22	0.5%
20204	Piedades Norte	0	
20205	Piedades Sur	0	
20206	San Rafael	0	
20207	San Isidro	0	
20208	Angeles	0	
20209	Alfaro	0	
20210	Volio	0	
20211	Concepción	0	
20212	Zapotal	0	
20213	S.Isidro Peñas Blancas	0	
20301	Grecia	8	0.2%
20302	San Isidro	0	
20303	San José	0	
20304	San Roque	0	
20305	Tacares	0	

DISTRIAC: Distrito donde se impartió el servicio acreditado

Valor	Etiqueta	Casos	Porcentaje
20306	Río Cuarto	0	
20307	Puente de Piedra	0	
20308	Bolivar	3	0.1%
20401	San Mateo	0	
20402	Desmonte	0	
20403	Jesús María	0	
20501	Atenas	9	0.2%
20502	Jesús	0	
20503	Mercedes	0	
20504	San Isidro	0	
20505	Concepción	0	
20506	San José	0	
20507	Sta Eulalia	0	
20601	Naranjo	70	1.7%
20602	San Miguel	0	
20603	San José	7	0.2%
20604	Cirrí Sur	21	0.5%
20605	San Jerónimo	0	
20606	San Juan	0	
20607	Rosario	0	
20701	Palmares	0	
20702	Zaragoza	12	0.3%
20703	Buenos Aires	0	
20704	Santiago	0	
20705	Candelaria	0	
20706	Esquipulas	0	
20707	La Granja	1	0.0%
20801	Poás	0	
20802	San Juan	0	
20803	San Rafael	0	
20804	Carrillos	0	
20805	Sabana Redonda	0	
20806	San Pedro	0	
20901	Orotina	2	0.0%
20902	Mastate	0	
20903	Hacienda Vieja	0	
20904	Coyolar	0	
20905	Ceiba	0	
21001	Quesada	71	1.7%
21002	Florencia	12	0.3%
21003	Buena Vista	0	
21004	AguasZarcas	32	0.8%
21005	Venecia	0	
21006	Pital	14	0.3%
21007	Fortuna	13	0.3%

DISTRIAC: Distrito donde se impartió el servicio acreditado

Valor	Etiqueta	Casos	Porcentaje
21008	Tigra	0	
21009	Palmera	0	
21010	Venado	0	
21011	Cutris	0	
21012	Monterrey	0	
21013	Pocosol	0	
21101	Zarzero	2	0.0%
21102	Laguana	0	
21103	Tapezco	0	
21104	Guadalupe	0	
21105	Palmira	0	
21106	Zapote	0	
21107	Brisas	0	
21201	Sarchí Norte	0	
21202	Sarchí Sur	0	
21203	Toro Amarillo	0	
21204	San Pedro	0	
21205	Rodríguez	0	
21301	Upala	1	0.0%
21302	Aguas Claras	0	
21303	San José o Pizote	0	
21304	Bijagua	0	
21305	Delicias	0	
21306	Dos Ríos	0	
21307	Yolillal	0	
21401	Los Chiles	0	
21402	Caño Negro	0	
21403	El Amparo	0	
21404	San Jorge	0	
21501	San Rafael	10	0.2%
21502	Buena Vista	0	
21503	Cote	0	
30101	Oriental	155	3.8%
30102	Occidental	58	1.4%
30103	El Carmen	5	0.1%
30104	San Nicolás	3	0.1%
30105	Agua Caliente o S. Fco.	23	0.6%
30106	Guadalupe o Arenilla	30	0.7%
30107	Corralillo	0	
30108	Tierra Blanca	0	
30109	Dulce nOmbre	0	
30110	Llano Gde.	0	
30111	Quebradilla	0	
30201	Paraíso	0	
30202	Santiago	0	

DISTRIAC: Distrito donde se impartió el servicio acreditado

Valor	Etiqueta	Casos	Porcentaje
30203	Orosi	4	0.1%
30204	Cachí	0	
30205	Llanos Sta. Lucía	83	2.0%
30301	Tres Ríos	0	
30302	San Diego	0	
30303	San Juan	0	
30304	San Rafael	37	0.9%
30305	Concepción	0	
30306	Dulce Nombre	0	
30307	San Ramón	0	
30308	Río Azul	0	
30401	Juan Viñas	0	
30402	Tucurrique	0	
30403	Pejibaye	0	
30501	Turrialba	36	0.9%
30502	Suiza	3	0.1%
30503	Peralta	0	
30504	Santa Cruz	0	
30505	Sta.Teresita	0	
30506	Pavones	0	
30507	Tuis	0	
30508	Tayutic	0	
30509	Sta.Rosa	0	
30510	Tres Equis	0	
30511	La Isabel	1	0.0%
30512	Chirripó	0	
30601	Pacayas	43	1.1%
30602	Cervantes	17	0.4%
30603	Capellades	0	
30701	San Rafael	0	
30702	Cot	0	
30703	Potrero Cerrado	0	
30704	Cipreses	0	
30705	Sta. Rosa	0	
30801	El Tejar	0	
30802	San Isidro	2	0.0%
30803	Tobosi	0	
30804	Patio de Agua	0	
40101	Heredia	83	2.0%
40102	Mercedes	0	
40103	San Fco.	32	0.8%
40104	Ulloa	86	2.1%
40105	Vara Blanca	0	
40201	Barva	0	
40202	San Pedro	0	

DISTRICAC: Distrito donde se impartió el servicio acreditado

Valor	Etiqueta	Casos	Porcentaje
40203	San Pablo	0	
40204	San Roque	51	1.2%
40205	Santa Lucía	0	
40206	San José de la Montaña	0	
40301	Sto.Domingo	15	0.4%
40302	San Vicente	14	0.3%
40303	San Miguel	0	
40304	Paracito	0	
40305	Sto.Tomás	0	
40306	Sta.Rosa	0	
40307	Tures	0	
40308	Pará	0	
40401	Sta.Bárbara	0	
40402	San Pedro	0	
40403	San Juan	2	0.0%
40404	Jesús	0	
40405	Sto. Domingo del Roble	0	
40406	Purabá	0	
40501	San Rafael	19	0.5%
40502	San Josesito	0	
40503	Santiago	0	
40504	Angeles	0	
40505	Concepción	0	
40601	San Isidro	2	0.0%
40602	San José	0	
40603	Concepción	0	
40604	San Francisco	0	
40701	San Antonio	0	
40702	La Ribera	0	
40703	Asunción	0	
40801	San Joaquín	0	
40802	Barrantes	0	
40803	Llorente	0	
40901	San Pablo	98	2.4%
40902	Rincón de Sabanilla	4	0.1%
41001	Pto. Viejo	5	0.1%
41002	La Virgen	0	
41003	Horquetas	0	
41004	Llanuras Gaspar	0	
41005	La Cureña	0	
50101	Liberia	155	3.8%
50102	Cañas Dulces	1	0.0%
50103	Mayorga	0	
50104	Nacascolo	0	
50105	Curubandé	0	

DISTRIAC: Distrito donde se impartió el servicio acreditado

Valor	Etiqueta	Casos	Porcentaje
50201	Nicoya	38	0.9%
50202	Mansión	0	
50203	San Antonio	0	
50204	Quebrada Honda	0	
50205	Sámara	0	
50206	Nosara	0	
50207	Belén de Nosarita	0	
50301	Sta. Cruz	31	0.8%
50302	Bolsón	0	
50303	27 de Abril	0	
50304	Tempate	23	0.6%
50305	Cartagena	0	
50306	Cuajiniquil	0	
50307	Diriá	0	
50308	Cabo Velas	0	
50309	Tamarindo	0	
50401	Bagaces	0	
50402	Fortuna	0	
50403	Mogote	0	
50404	Río Naranjo	0	
50501	Filadelfia	0	
50502	Palmira	0	
50503	Sardinal	1	0.0%
50504	Belén	0	
50601	Cañas	44	1.1%
50602	Palmira	0	
50603	San Miguel	0	
50604	Bebedero	0	
50605	Porozal	0	
50701	Las Juntas	9	0.2%
50702	Sierra	0	
50703	San Juan	0	
50704	Colorado	0	
50801	Tilarán	0	
50802	Quebrada Gde.	0	
50803	Tronadora	0	
50804	Sta. Rosa	0	
50805	Líbano	0	
50806	Tierras Morenas	0	
50807	Arenal	0	
50901	Carmona	0	
50902	Sta. Rita	0	
50903	Zapotal	0	
50904	San Pablo	0	
50905	Porvenir	0	

DISTRIAC: Distrito donde se impartió el servicio acreditado

Valor	Etiqueta	Casos	Porcentaje
50906	Bejuco	0	
51001	La Cruz	29	0.7%
51002	Sta. Cecilia	0	
51003	Garita	0	
51004	Sta.Elena	0	
51101	Hojancha	0	
51102	Monterromo	0	
51103	Puerto Carrillo	0	
51104	Huacas	0	
60101	Puntarenas	7	0.2%
60102	Pitahaya	0	
60103	Chomes	0	
60104	Lepanto	0	
60105	Paquera	0	
60106	Manzanillo	0	
60107	Guacimal	0	
60108	Barranca	3	0.1%
60109	Monte Verde	0	
60110	Isla del Coco	0	
60111	Cóbano	0	
60112	Chacarita	0	
60113	Chira	0	
60114	Acapulco	0	
60115	El Roble	2	0.0%
60116	Arancibia	0	
60201	Espíritu Santo	0	
60202	San Juan Gde.	0	
60203	Macacona	0	
60204	San Rafael	0	
60205	San Jerónimo	0	
60301	Buenos Aires	0	
60302	Volcán	0	
60303	Potrero Gde.	0	
60304	Boruca	0	
60305	Pilas	0	
60306	Colinas	0	
60307	Chánguena	0	
60308	Biolley	0	
60309	Brunka	0	
60401	Miramar	0	
60402	La Unión	0	
60403	San Isidro	0	
60501	Pto.Cortés	0	
60502	Palmar	28	0.7%
60503	Sierpe	0	

DISTRIAC: Distrito donde se impartió el servicio acreditado

Valor	Etiqueta	Casos	Porcentaje
60504	Bahía Ballena	20	0.5%
60505	Piedras Blancas	0	
60601	Quepos	12	0.3%
60602	Savegre	0	
60603	Naranjito	0	
60701	Golfito	3	0.1%
60702	Pto.Jiménez	4	0.1%
60703	Guaycará	0	
60704	Pavón	0	
60801	San Vito	2	0.0%
60802	Sabalito	0	
60803	Agua Buena	0	
60804	Limoncito	0	
60805	Pittier	0	
60901	Parrita	3	0.1%
61001	Corredor	10	0.2%
61002	La Cuesta	0	
61003	Canoas	0	
61004	Laurel	31	0.8%
61101	Jacó	32	0.8%
61102	Tárcoles	0	
70101	Limón	92	2.3%
70102	Valle La Estrella	0	
70103	Río Blanco	0	
70104	Matama	0	
70201	Guápiles	136	3.3%
70202	Jiménez	0	
70203	Rita	0	
70204	Roxana	0	
70205	Cariari	14	0.3%
70206	Colorado	0	
70301	Siquirres	3	0.1%
70302	Pacuarito	0	
70303	Florida	0	
70304	Germania	0	
70305	Cairo	0	
70306	Alegría	0	
70401	Bratsi	0	
70402	Sixaola	0	
70403	Cahuita	0	
70501	Matina	0	
70502	Batán	0	
70503	Carrandí	0	
70601	Guácimo	0	
70602	Mercedes	0	

# DISTRIAC: Distrito donde se impartió el servicio acreditado			
Valor	Etiqueta	Casos	Porcentaje
70603	Pocora	0	
70604	Río Jiménez	0	
70605	Duacaré	0	
# tipunid: Unidad Regional INA geográfica asociada			
Información	[Tipo= continua] [Formato=numeric] [Rango= 2101-2901] [Valores perdidos =*]		
Estadística [NP/ P]	[Válido=4086 /-] [Inválido=0 /-]		
Universo	Servicios Acreditados por el INA a entidades públicas y privadas, impartidos durante el año 2022		
Valor	Etiqueta	Casos	Porcentaje
2101	Regional Brunca	127	3.1%
2201	Regional Chorotega	331	8.1%
2301	Regional Central Occidental	338	8.3%
2401	Regional Central Oriental	1911	46.8%
2501	Regional Huetar Caribe	245	6.0%
2601	Regional Huetar Norte	158	3.9%
2701	Regional Pacífico Central	61	1.5%
2801	Regional Cartago	509	12.5%
2901	Regional Heredia	406	9.9%
# zona_urbanidad: Zona Geográfica MIDEPLAN			
Información	[Tipo= discreta] [Formato=numeric] [Rango= 1-4] [Valores perdidos =*]		
Estadística [NP/ P]	[Válido=4086 /-] [Inválido=0 /-]		
Universo	Servicios Acreditados por el INA a entidades públicas y privadas, impartidos durante el año 2022		
Valor	Etiqueta	Casos	Porcentaje
1	Urbano	2433	59.5%
2	Predominantemente Urbano	1287	31.5%
3	Rural	58	1.4%
4	Predominantemente Rural	308	7.5%
# regionpl2014: Región de Planificación MIDEPLAN			
Información	[Tipo= discreta] [Formato=numeric] [Rango= 1-6] [Valores perdidos =*]		
Estadística [NP/ P]	[Válido=4086 /-] [Inválido=0 /-]		
Universo	Servicios Acreditados por el INA a entidades públicas y privadas, impartidos durante el año 2022		
Valor	Etiqueta	Casos	Porcentaje
1	Central	3163	77.4%
2	Huetar Norte	158	3.9%
3	Pacífico	60	1.5%
4	Brunca	129	3.2%
5	Huetar Caribe	245	6.0%
6	Chorotega	331	8.1%

Archivo : SIFA1_ejecutados

NOMBRESUCURSAL: NOMBRE SUCURSAL

Información	[Tipo= discreta] [Formato=character] [Valores perdidos =*]
Definición	Nombre de la sucursal donde fue impartido el servicios Acreditado.
Universo	Servicios Acreditados por el INA a entidades públicas y privadas, impartidos durante el año 2022.

TIPO: TIPO DE MODULO

Información	[Tipo= discreta] [Formato=character] [Valores perdidos =*]
Estadística [NP/ P]	[Válido=41731 /-] [Inválido=0 /-]
Definición	Tipo de modulo, este puede tomar dos valores: modulo perteneciente a un programa o modulo certificable.
Universo	Servicios Acreditados por el INA a entidades públicas y privadas, impartidos durante el año 2022.

Valor	Etiqueta	Casos	Porcentaje
MODULO CERTIFICABLE		40735	97.6%
MODULO DE PROGRAMA		996	2.4%

TIPODEACREDITACION: TIPO DE ACREDITACION

Información	[Tipo= discreta] [Formato=character] [Valores perdidos =*]
Estadística [NP/ P]	[Válido=41731 /-] [Inválido=0 /-]
Definición	Tipo de acreditación del servicio acreditado, este puede tomar los valores de: aval técnico, dual u ordinaria.
Universo	Servicios Acreditados por el INA a entidades públicas y privadas, impartidos durante el año 2022.

Valor	Etiqueta	Casos	Porcentaje
AVAL TECNICO		283	0.7%
DUAL		76	0.2%
ORDINARIA		41372	99.1%

REFERENCIAPROGRAMA: REFERENCIA PROGRAMA

Información	[Tipo= discreta] [Formato=character] [Valores perdidos =*]
Estadística [NP/ P]	[Válido=41731 /-] [Inválido=0 /-]
Definición	Código de identificación del servicio de formación acreditado.
Universo	Servicios Acreditados por el INA a entidades públicas y privadas, impartidos durante el año 2022.

SECTORPROGRAMA: SECTOR PROGRAMA

Información	[Tipo= discreta] [Formato=numeric] [Rango= 1-16] [Valores perdidos =*]
Estadística [NP/ P]	[Válido=41731 /-] [Inválido=0 /-]
Definición	Sector productivo al que pertenece el servicio de acreditación impartido por la empresa o entidad. Es la agrupación de subsectores productivos afines entre sí, identificados por el servicio que brindan, por los productos que se obtienen o por el tipo de proceso de transformación que utilizan.
Universo	Servicios Acreditados por el INA a entidades públicas y privadas, impartidos durante el año 2022.

Valor	Etiqueta	Casos	Porcentaje
1	Agropecuario	7	0.0%
2	Industria Alimentaria	40438	96.9%
3	Salud, Cultura y Artesanía	0	
4	Industria Gráfica	0	
5	Náutico Pesquero	0	

Archivo : SIFA1_ejecutados

SECTORPROGRAMA: SECTOR PROGRAMA

Valor	Etiqueta	Casos	Porcentaje
6	Textil	0	
7	Tecnología de Materiales	0	
8	Mecánica de Vehículos	160	0.4%
9	Eléctrico	127	0.3%
10	Metal Mecánica	0	
11	Comercio y Servicios	949	2.3%
12	Turismo	4	0.0%
15	Unidad Didáctica Pedagógica	18	0.0%
16	Salud, Cultura y Artesanía	28	0.1%

SUBSECTORPROGRAMA: SUB SECTOR PROGRAMA

Información	[Tipo= discreta] [Formato=numeric] [Rango= 4-121] [Valores perdidos =*]
Estadística [NP/ P]	[Válido=41731 /-] [Inválido=0 /-]
Definición	Subsector productivo al que pertenece el servicio de acreditación impartido por la empresa o entidad.
Universo	Servicios Acreditados por el INA a entidades públicas y privadas, impartidos durante el año 2022.

Valor	Etiqueta	Casos	Porcentaje
4	Forestales	0	
13	Artesanía	0	
19	Navegación	0	
21	Construcciones Navales	0	
22	Pesca Deportiva y Submarinismo	0	
23	Mecánica Naval	0	
24	Mantenimiento y Reparación de Máquinas Textiles	0	
27	Industria del Mueble	0	
28	Construcción Civil	0	
39	Mecánica de Precisión	0	
40	Construcciones Metálicas	0	
42	Moldeo y Fundición de Aleaciones Metálicas	0	
44	Administración	103	0.2%
45	Producción y Salud Ocupacional	150	0.4%
56	Gastronomía	4	0.0%
66	Preprensa	0	
90	Idiomas	629	1.5%
95	Agricultura	0	
96	Ganadería	7	0.0%
97	Confección de Productos Textiles	0	
98	Informática y Comunicación	67	0.2%
99	Gestión de la Producción Agropecuaria	0	
100	Elaboración de Productos Alimenticios	40438	96.9%
101	Salud y Bienestar	0	
102	Impresión y Reproducciones	0	
103	Diseño Gráfico	0	
104	Creación Multimedia	0	

Archivo : SIFA1_ejecutados

SUBSECTORPROGRAMA: SUB SECTOR PROGRAMA

Valor	Etiqueta	Casos	Porcentaje
105	Pesca y Acuicultura	0	
106	Submarinismo	0	
107	Gestión Ambiental	0	
108	Vehículos Automotores y Bicicletas	160	0.4%
109	Operación y Conducción	0	
110	Enderezado y Pintura	0	
111	Electricidad y Electrónica	76	0.2%
112	Telecomunicaciones y Telemática	0	
113	Refrigeración y Aire Acondicionado	51	0.1%
114	Industria del Plástico	0	
115	Alojamiento	0	
116	Servicios Turísticos	0	
117	Formación de Docentes	18	0.0%
118	Transporte vía acuática	0	
119	Cultura	0	
120	Salud y Bienestar	28	0.1%
121	Cultura	0	

REGIONALPROGRAMA: REGIONAL PROGRAMA

Información	[Tipo= discreta] [Formato=numeric] [Rango= 13-28] [Valores perdidos =*]
Estadística [NP/ P]	[Válido=41731 /-] [Inválido=0 /-]
Definición	Nombre de la unidad regional INA geográfica asociada al programa.
Universo	Servicios Acreditados por el INA a entidades públicas y privadas, impartidos durante el año 2022.

Valor	Etiqueta	Casos	Porcentaje
13	BRUNCA	1043	2.5%
14	CHOROTEGA	3405	8.2%
15	CENTRAL OCCIDENTAL	4386	10.5%
16	CENTRAL ORIENTAL	19327	46.3%
17	HUETAR CARIBE	2275	5.5%
18	HUETAR NORTE	1265	3.0%
19	PACIFICO CENTRAL	1462	3.5%
27	CARTAGO	5000	12.0%
28	HEREDIA	3568	8.5%

TIPOENTREGAPROGRAMA: TIPO ENTREGA PROGRAMA

Información	[Tipo= discreta] [Formato=character] [Valores perdidos =*]
Estadística [NP/ P]	[Válido=41731 /-] [Inválido=0 /-]
Definición	Tipo de entrega del programa acreditado, puede tomar los valores de presencial, virtual o mixta.
Universo	Servicios Acreditados por el INA a entidades públicas y privadas, impartidos durante el año 2022.

Valor	Etiqueta	Casos	Porcentaje
MIXTA		76	0.2%
PRESENCIAL		41372	99.1%

Archivo : SIFA1_ejecutados

TIPOENTREGAPROGRAMA: TIPO ENTREGA PROGRAMA

Valor	Etiqueta	Casos	Porcentaje
VIRTUAL		283	0.7%

SECTORMODULO: SECTOR MODULO

Información	[Tipo= discreta] [Formato=numeric] [Rango= 1-17] [Valores perdidos =*]
Estadística [NP/ P]	[Válido=41731 /-] [Inválido=0 /-]
Definición	Agrupación de subsectores productivos afines entre sí, identificados por el servicio acreditado que brindan, por los productos que se obtienen o por el tipo de proceso de transformación que utilizan.
Universo	Servicios Acreditados por el INA a entidades públicas y privadas, impartidos durante el año 2022.

Valor	Etiqueta	Casos	Porcentaje
1	Agropecuario	7	0.0%
2	Industria Alimentaria	40438	96.9%
3	Salud, Cultura y Artesanía	0	
4	Industria Gráfica	0	
5	Náutico Pesquero	0	
6	Textil	0	
7	Tecnología de Materiales	0	
8	Mecánica de Vehículos	146	0.3%
9	Eléctrico	127	0.3%
10	Metal Mecánica	0	
11	Comercio y Servicios	963	2.3%
12	Turismo	4	0.0%
15	Unidad Didáctica Pedagógica	18	0.0%
16	Salud, Cultura y Artesanía	28	0.1%
17	Gestión de Formación y Servicios Tecnológicos	0	

SUBSECTORMODULO: SUB SECTOR MODULO

Información	[Tipo= discreta] [Formato=numeric] [Rango= 1-123] [Valores perdidos =*]
Estadística [NP/ P]	[Válido=41731 /-] [Inválido=0 /-]
Definición	Agrupación de áreas funcionales que tienen afinidad entre sí, ya sea por el tipo de insumos por transformar, el proceso por desarrollar, los productos por obtener o el servicio por brindar.
Universo	Servicios Acreditados por el INA a entidades públicas y privadas, impartidos durante el año 2022.

Valor	Etiqueta	Casos	Porcentaje
1	Fitotecnia	0	
2	Zootecnia	0	
3	Tecnología de Suelos y Agua	0	
4	Forestal y Ambiente	0	
5	Mecanización Agrícola	0	
6	Gestión Empresarial Agropecuaria	0	
7	Panificación	0	
8	Conservación de Frutas Hortalizas	0	
9	Procesamiento de Productos Cárnicos	0	
10	Procesamiento de Productos Lácteos	0	
11	Calzado	0	

Archivo : SIFA1_ejecutados

SUBSECTORMODULO: SUB SECTOR MODULO

Valor	Etiqueta	Casos	Porcentaje
12	Corte y Confección	0	
13	Artesanía	0	
14	Artesanía en Cuero	0	
15	Ebanistería	0	
16	Peluquería y Estética	0	
17	Impresión Offset	0	
18	Pesca	0	
19	Navegación	0	
20	Acuicultura	0	
21	Construcciones Navales	0	
22	Pesca Deportiva y Submarinismo	0	
23	Mecánica Naval	0	
24	Mecánica de Maquinaria Textil	0	
25	Confección Industrial de Ropa	0	
26	Producción Textil	0	
27	Industria de la Madera y Afines	0	
28	Industria de la Construcción	0	
29	Tapicería	0	
30	Manejo de Materiales	0	
31	Diseño Industrial	0	
32	Industria del Plástico	0	
33	Mecánica de Vehículos Livianos	0	
34	Mecánica de Vehículos Pesados	0	
35	Mecánica Agrícola	0	
36	Electricidad	0	
37	Electrónica	0	
38	Refrigeración	0	
39	Mecánica de Precisión	0	
40	Construcciones Metálicas	0	
41	Mecánica de Mantenimiento Industrial	0	
42	Moldeo y Fundición	0	
43	Enderezado y Pintura	0	
44	Administración	117	0.3%
45	Producción	150	0.4%
46	Contabilidad y Finanzas	0	
47	Mercadeo y Ventas	0	
48	Informática	0	
49	Gestión Secretarial	0	
50	Locución	0	
51	Imagen	0	
52	Salud Ocupacional	0	
54	Formación de Formadores	0	
55	Hospedaje	0	

Archivo : SIFA1_ejecutados

SUBSECTORMODULO: SUB SECTOR MODULO

Valor	Etiqueta	Casos	Porcentaje
56	Gastronomía	4	0.0%
57	Servicios Turísticos	0	
58	Ordenación Turística	0	
59	Sastrería	0	
60	Preparación y Manipulación de Alimentos	0	
63	Bordado	0	
64	Impresión Serigráfica	0	
65	Impresión Flexográfica	0	
66	Preprensa	0	
67	Procesamiento de Recursos Marinos	0	
68	Mecánica Pesada	0	
71	Artesanía en Madera	0	
72	Tecnología de Materiales	0	
75	Mecánica de Vehículos Común	0	
76	Industria Gráfica	0	
77	Metalmecánica	0	
78	Industria Alimentaria	0	
84	Chocolatería y Confeitería	0	
85	Telemática y Microelectrónica	0	
86	Sastrería	0	
87	Confección de Ropa a la Medida	0	
90	Idiomas	629	1.5%
91	Procesamiento de Productos Marinos	0	
95	Agricultura	0	
96	Ganadería	7	0.0%
97	Cofección de Productos Textiles	0	
98	Informática y Comunicación	67	0.2%
99	Gestión de la Producción Agropecuaria	0	
100	Elaboración de Productos Alimenticios	40438	96.9%
101	Salud y Bienestar	0	
102	Impresión y Reproducciones	0	
103	Diseño Gráfico	0	
104	Creación Multimedia	0	
105	Pesca y Acuicultura	0	
106	Submarinismo	0	
107	Gestión Ambiental	0	
108	Vehículos, Automotres y Bicicletas	146	0.3%
109	Operación y Conducción	0	
110	Enderizado y Pintura	0	
111	Electricidad y Pintura	76	0.2%
112	Telecomunicaciones y Telemática	0	
113	Refrigeración y Aire Acondicionado	51	0.1%
114	Industria del Plástico	0	

Archivo : SIFA1_ejecutados

SUBSECTORMODULO: SUB SECTOR MODULO

Valor	Etiqueta	Casos	Porcentaje
115	Alojamiento	0	
116	Servicios Turísticos	0	
117	Formación de Docentes	18	0.0%
118	Transporte por Vía Acuática	0	
119	Cultura	0	
120	Salud y Bienestar	28	0.1%
123	Metalurgia	0	

REGIONALMODULO: REGIONAL MODULO

Información	[Tipo= discreta] [Formato=numeric] [Rango= 13-28] [Valores perdidos =*]
Estadística [NP/ P]	[Válido=41731 /-] [Inválido=0 /-] [Media=18.221 /-] [Desviación =4.798 /-]
Definición	Nombre de la unidad regional INA geográfica asociada a cada modulo.
Universo	Servicios Acreditados por el INA a entidades públicas y privadas, impartidos durante el año 2022.

Valor	Etiqueta	Casos	Porcentaje
13	BRUNCA	1043	2.5%
14	CHOROTEGA	3405	8.2%
15	CENTRAL OCCIDENTAL	4386	10.5%
16	CENTRAL ORIENTAL	19327	46.3%
17	HUETAR CARIBE	2275	5.5%
18	HUETAR NORTE	1265	3.0%
19	PACIFICO CENTRAL	1462	3.5%
27	CARTAGO	5000	12.0%
28	HEREDIA	3568	8.5%

CODIGOPROGRAMA: CODIGO PROGRAMA

Información	[Tipo= discreta] [Formato=character] [Valores perdidos =*]
Definición	Código de identificación del programa acreditado.
Universo	Servicios Acreditados por el INA a entidades públicas y privadas, impartidos durante el año 2022.

NOMBREPROGRAMA: NOMBRE PROGRAMA

Información	[Tipo= discreta] [Formato=character] [Valores perdidos =*]
Universo	Servicios Acreditados por el INA a entidades públicas y privadas, impartidos durante el año 2022.

ESTADOPROGRAMA: ESTADO PROGRAMA

Información	[Tipo= discreta] [Formato=character] [Valores perdidos =*]
Estadística [NP/ P]	[Válido=41731 /-] [Inválido=0 /-]
Definición	Estado del programa acreditado al momento de la descarga, este puede ser en proceso o finalizado.
Universo	Servicios Acreditados por el INA a entidades públicas y privadas, impartidos durante el año 2022.

Valor	Etiqueta	Casos	Porcentaje
EN PROCESO		711	1.7%
FINALIZADO		41020	98.3%

Archivo : SIFA1_ejecutados

FECHAINICIOPROGRAMA: FECHA INICIO PROGRAMA

Información [Tipo= discreta] [Formato=character] [Valores perdidos =*]

Estadística [NP/ P] [Válido=920 /-] [Inválido=0 /-]

Definición Fecha de inicialización del programa.

Universo Servicios Acreditados por el INA a entidades públicas y privadas, impartidos durante el año 2022.

Valor	Etiqueta	Casos	Porcentaje
03.07.2022		23	2.5%
07.09.2022		29	3.2%
08.08.2022		131	14.2%
08.09.2022		21	2.3%
09.07.2022		77	8.4%
12.09.2022		150	16.3%
13.11.2022		7	0.8%
13.12.2021		283	30.8%
14.07.2022		21	2.3%
16.09.2022		30	3.3%
17.09.2022		23	2.5%
17.10.2022		20	2.2%
22.09.2022		7	0.8%
22.10.2022		40	4.3%
23.08.2022		6	0.7%
26.09.2022		21	2.3%
27.07.2022		9	1.0%
27.09.2022		4	0.4%
30.07.2022		18	2.0%

FECHAFINPROGRAMA: FECHA FIN PROGRAMA

Información [Tipo= discreta] [Formato=character] [Valores perdidos =*]

Estadística [NP/ P] [Válido=286 /-] [Inválido=0 /-]

Definición Fecha de finalización del programa.

Universo Servicios Acreditados por el INA a entidades públicas y privadas, impartidos durante el año 2022.

Valor	Etiqueta	Casos	Porcentaje
08.04.2022		36	12.6%
10.09.2022		3	1.0%
27.05.2022		247	86.4%

CODIGOMODULO: CODIGO MODULO

Información [Tipo= discreta] [Formato=character] [Valores perdidos =*]

Universo Servicios Acreditados por el INA a entidades públicas y privadas, impartidos durante el año 2022.

NOMBREMODULO: NOMBRE MODULO

Información [Tipo= discreta] [Formato=character] [Valores perdidos =*]

Universo Servicios Acreditados por el INA a entidades públicas y privadas, impartidos durante el año 2022.

Archivo : SIFA1_ejecutados

ESTADOMODULO: ESTADO MODULO

Información	[Tipo= discreta] [Formato=character] [Valores perdidos =*]		
Estadística [NP/ P]	[Válido=41731 /-] [Inválido=0 /-]		
Definición	Estado del curso acreditado al momento de la descarga, este puede ser en proceso o finalizado.		
Universo	Servicios Acreditados por el INA a entidades públicas y privadas, impartidos durante el año 2022.		
Valor	Etiqueta	Casos	Porcentaje
EN PROCESO		92	0.2%
FINALIZADO		41639	99.8%

TIPOENTREGAMODULO: TIPO ENTREGA MODULO

Información	[Tipo= discreta] [Formato=character] [Valores perdidos =*]		
Estadística [NP/ P]	[Válido=41655 /-] [Inválido=0 /-]		
Definición	Tipo de entrega del modulo acreditado, puede tomar los valores de presencial, virtual o mixta.		
Universo	Servicios Acreditados por el INA a entidades públicas y privadas, impartidos durante el año 2022.		
Valor	Etiqueta	Casos	Porcentaje
PRESENCIAL		41372	99.3%
VIRTUAL		283	0.7%

CEDULADOCENTE: CEDULA DOCENTE

Información	[Tipo= discreta] [Formato=character] [Valores perdidos =*]		
Universo	Servicios Acreditados por el INA a entidades públicas y privadas, impartidos durante el año 2022.		

NOMBREDOCENTE: NOMBRE DOCENTE

Información	[Tipo= discreta] [Formato=character] [Valores perdidos =*]		
Universo	Servicios Acreditados por el INA a entidades públicas y privadas, impartidos durante el año 2022.		

PROVINCIA: Provincia donde se impartió el servicio acreditado

Información	[Tipo= discreta] [Formato=numeric] [Rango= 1-7] [Valores perdidos =*]		
Estadística [NP/ P]	[Válido=41448 /-] [Inválido=283 /-]		
Universo	Servicios Acreditados por el INA a entidades públicas y privadas, impartidos durante el año 2022.		
Valor	Etiqueta	Casos	Porcentaje
1	San José	19798	47.8%
2	Alajuela	5620	13.6%
3	Cartago	4747	11.5%
4	Heredia	3633	8.8%
5	Guanacaste	3122	7.5%
6	Puntarenas	2253	5.4%
7	Limón	2275	5.5%
Sysmiss		283	

CANTON: Cantón donde se impartió el servicio acreditado

Información	[Tipo= continua] [Formato=numeric] [Rango= 101-703] [Valores perdidos =*]		
Estadística [NP/ P]	[Válido=41448 /-] [Inválido=283 /-] [Media=258.172 /-] [Desviación =188.063 /-]		
Universo	Servicios Acreditados por el INA a entidades públicas y privadas, impartidos durante el año 2022.		

Archivo : SIFA1_ejecutados

CANTON: Cantón donde se impartió el servicio acreditado

Valor	Etiqueta	Casos	Porcentaje
101	San Jose	8103	19.5%
102	Escazu	922	2.2%
103	Desamparados	465	1.1%
104	Puriscal	294	0.7%
105	Tarrazu	47	0.1%
106	Aserri	0	
107	Mora	0	
108	Goicoechea	2489	6.0%
109	Santa Ana	95	0.2%
110	Alajuelita	1674	4.0%
111	Vasquez De Coronado	787	1.9%
112	Acosta	1526	3.7%
113	Tibas	106	0.3%
114	Moravia	576	1.4%
115	Montes De Oca	1090	2.6%
116	Turrubares	0	
117	Dota	20	0.0%
118	Curridabat	1200	2.9%
119	Perez Zeledon	218	0.5%
120	Leon Cortes	186	0.4%
201	Alajuela	2648	6.4%
202	San Ramon	202	0.5%
203	Grecia	159	0.4%
204	San Mateo	0	
205	Atenas	120	0.3%
206	Naranjo	981	2.4%
207	Palmares	61	0.1%
208	Poas	194	0.5%
209	Orotina	34	0.1%
210	San Carlos	1060	2.6%
211	Alfaro Ruiz	37	0.1%
212	Valverde Vega	0	
213	Upala	103	0.2%
214	Los Chiles	21	0.1%
215	Guatuso	0	
301	Cartago	966	2.3%
302	Paraiso	1022	2.5%
303	La Union	61	0.1%
304	Jimenez	0	
305	Turrialba	510	1.2%
306	Alvarado	2188	5.3%
307	Oreamuno	0	
308	El Guarco	0	

Archivo : SIFA1_ejecutados

CANTON: Cantón donde se impartió el servicio acreditado

Valor	Etiqueta	Casos	Porcentaje
401	Heredia	2852	6.9%
402	Barva	125	0.3%
403	Santo Domingo	149	0.4%
404	Santa Bárbara	0	
405	San Rafael	101	0.2%
406	San Isidro	36	0.1%
407	Belén	0	
408	Flores	97	0.2%
409	San Pablo	208	0.5%
410	Sarapiquí	65	0.2%
501	Liberia	1511	3.6%
502	Nicoya	180	0.4%
503	Santa Cruz	588	1.4%
504	Bagaces	0	
505	Carrillo	0	
506	Cañas	237	0.6%
507	Abangares	181	0.4%
508	Tilarán	0	
509	Nandayure	0	
510	La Cruz	425	1.0%
511	Hojancha	0	
601	Puntarenas	595	1.4%
602	Esparza	0	
603	Buenos Aires	73	0.2%
604	Montes De Oro	0	
605	Osa	24	0.1%
606	Aguirre	357	0.9%
607	Golfito	11	0.0%
608	Coto Brus	0	
609	Parrita	0	
610	Corredores	717	1.7%
611	Garabito	476	1.1%
701	Limón	681	1.6%
702	Pococí	1472	3.6%
703	Siquirres	122	0.3%
704	Talamanca	0	
705	Matina	0	
706	Guácimo	0	

DISTRITO: Distrito donde se impartió el servicio acreditado

Información	[Tipo= continua] [Formato=numerico] [Rango= 10101-70301] [Valores perdidos =*]
Estadística [NP/ P]	[Válido=41448 /-] [Inválido=283 /-] [Media=25819.714 /-] [Desviación =18805.769 /-]
Universo	Servicios Acreditados por el INA a entidades públicas y privadas, impartidos durante el año 2022.

Archivo : SIFA1_ejecutados

DISTRITO: Distrito donde se impartió el servicio acreditado

Valor	Etiqueta	Casos	Porcentaje
10101	Carmen	2150	5.2%
10102	Merced	2186	5.3%
10103	Hospital	133	0.3%
10104	Catedral	242	0.6%
10105	Zapote	183	0.4%
10106	S.Fco. Dos Ríos	225	0.5%
10107	Uruca	11	0.0%
10108	Mata Redonda	1352	3.3%
10109	Pavas	1553	3.7%
10110	Hatillo	68	0.2%
10111	San Sebastián	0	
10201	Escazú	81	0.2%
10202	San Antonio	829	2.0%
10203	San Rafael	12	0.0%
10301	Desamparados	420	1.0%
10302	San Miguel	0	
10303	San Juan de Dios	0	
10304	San Rafael Arriba	21	0.1%
10305	San Antonio	0	
10306	Frailles	6	0.0%
10307	Patarrá	0	
10308	San Cristóbal	0	
10309	Rosario	18	0.0%
10310	Damas	0	
10311	San Rafael Abajo	0	
10312	Grravilias	0	
10401	Santiago	294	0.7%
10402	Mercedes Sur	0	
10403	Barbacoas	0	
10404	Grifo Alto	0	
10405	San Rafael	0	
10406	Candelarita	0	
10407	Desamparaditos	0	
10408	San Antonio	0	
10409	Chires	0	
10501	San Marcos	47	0.1%
10502	San Lorenzo	0	
10503	San Carlos	0	
10601	Aserrí	0	
10602	Tarbaca	0	
10603	Vuelta de jorco	0	
10604	San Gabriel	0	
10605	La Legua	0	

Archivo : SIFA1_ejecutados

DISTRITO: Distrito donde se impartió el servicio acreditado

Valor	Etiqueta	Casos	Porcentaje
10606	Monterrey	0	
10607	Salitrillos	0	
10701	Colón	0	
10702	Guayabo	0	
10703	Tabarcia	0	
10704	Piedras Negras	0	
10705	Picagres	0	
10801	Guadalupe	689	1.7%
10802	San Francisco	0	
10803	Calle Blancos	1800	4.3%
10804	Mata de Plátano	0	
10805	Ipís	0	
10806	Rancho Redondo	0	
10807	Purrál	0	
10901	Santa Ana	90	0.2%
10902	Salitral	0	
10903	Pozos	0	
10904	Uruca	5	0.0%
10905	Piedades	0	
10906	Brasil	0	
11001	Alajuelita	531	1.3%
11002	San Josecito	49	0.1%
11003	San Antonio	0	
11004	Concepción	998	2.4%
11005	San Felipe	96	0.2%
11101	San Isidro	783	1.9%
11102	San Rafael	4	0.0%
11103	Dulce Nombre	0	
11104	Patalillo	0	
11105	Cascajal	0	
11201	San Ignacio	1250	3.0%
11202	Guaitil	276	0.7%
11203	Palmichal	0	
11204	Cangrejal	0	
11205	Sabanillas	0	
11301	San Juan	11	0.0%
11302	Cinco Esquinas	0	
11303	Anselmo Llorente	95	0.2%
11304	León XIII	0	
11305	Colima	0	
11401	San Vicente	576	1.4%
11402	San Gerónimo	0	
11403	La Trinidad	0	

Archivo : SIFA1_ejecutados

DISTRITO: Distrito donde se impartió el servicio acreditado

Valor	Etiqueta	Casos	Porcentaje
11501	San Pedro	527	1.3%
11502	Sabanilla	92	0.2%
11503	Betania	471	1.1%
11504	San Rafael	0	
11601	San Pablo	0	
11602	San Pedro	0	
11603	San Juan de Mata	0	
11604	San Luis	0	
11701	Santa María	20	0.0%
11702	Jardín	0	
11703	Copey	0	
11801	Curridabat	803	1.9%
11802	Granadilla	0	
11803	Sánchez	397	1.0%
11804	Tirrases	0	
11901	San Isidro	132	0.3%
11902	General	0	
11903	Daniel Flores	86	0.2%
11904	Rivas	0	
11905	San Pedro	0	
11906	Platanares	0	
11907	Pejibaye	0	
11908	Cajón o Carmen	0	
11909	Barú	0	
11910	Río Nuevo	0	
11911	Páramo	0	
12001	San Pablo	0	
12002	San Andrés	0	
12003	Llano Bonito	0	
12004	sAN Isidro	0	
12005	Santa Cruz	186	0.4%
12006	San Antonio	0	
20101	Alajuela	1840	4.4%
20102	San José	0	
20103	Carrizal	0	
20104	San Antonio	0	
20105	Guácima	17	0.0%
20106	San Isidro	0	
20107	Sabanilla	0	
20108	San Rafael	666	1.6%
20109	Río Segundo	0	
20110	Desamparados	125	0.3%
20111	Turrucares	0	

Archivo : SIFA1_ejecutados

DISTRITO: Distrito donde se impartió el servicio acreditado

Valor	Etiqueta	Casos	Porcentaje
20112	Tambor	0	
20113	La Garita	0	
20114	Sarapquí	0	
20201	San Ramón	67	0.2%
20202	San Tiago	0	
20203	San Juan	119	0.3%
20204	Piedades Norte	0	
20205	Piedades Sur	0	
20206	San Rafael	0	
20207	San Isidro	0	
20208	Angeles	0	
20209	Alfaro	0	
20210	Volio	0	
20211	Concepción	0	
20212	Zapotal	0	
20213	S.Isidro Peñas Blancas	16	0.0%
20301	Grecia	159	0.4%
20302	San Isidro	0	
20303	San José	0	
20304	San Roque	0	
20305	Tacares	0	
20306	Río Cuarto	0	
20307	Puente de Piedra	0	
20308	Bolivar	0	
20401	San Mateo	0	
20402	Desmonte	0	
20403	Jesús María	0	
20501	Atenas	96	0.2%
20502	Jesús	0	
20503	Mercedes	0	
20504	San Isidro	0	
20505	Concepción	24	0.1%
20506	San José	0	
20507	Sta Eulalia	0	
20601	Naranjo	914	2.2%
20602	San Miguel	0	
20603	San José	13	0.0%
20604	Cirrí Sur	54	0.1%
20605	San Jerónimo	0	
20606	San Juan	0	
20607	Rosario	0	
20701	Palmares	0	
20702	Zaragoza	61	0.1%

Archivo : SIFA1_ejecutados

DISTRITO: Distrito donde se impartió el servicio acreditado

Valor	Etiqueta	Casos	Porcentaje
20703	Buenos Aires	0	
20704	Santiago	0	
20705	Candelaria	0	
20706	Esquipulas	0	
20707	La Granja	0	
20801	Poás	194	0.5%
20802	San Juan	0	
20803	San Rafael	0	
20804	Carrillos	0	
20805	Sabana Redonda	0	
20806	San Pedro	0	
20901	Orotina	34	0.1%
20902	Mastate	0	
20903	Hacienda Vieja	0	
20904	Coyolar	0	
20905	Ceiba	0	
21001	Quesada	459	1.1%
21002	Florencia	106	0.3%
21003	Buena Vista	0	
21004	AguasZarcas	219	0.5%
21005	Venecia	0	
21006	Pital	64	0.2%
21007	Fortuna	211	0.5%
21008	Tigra	1	0.0%
21009	Palmera	0	
21010	Venado	0	
21011	Cutris	0	
21012	Monterrey	0	
21013	Pocosol	0	
21101	Zarcero	37	0.1%
21102	Laguana	0	
21103	Tapezco	0	
21104	Guadalupe	0	
21105	Palmira	0	
21106	Zapote	0	
21107	Brisas	0	
21201	Sarchí Norte	0	
21202	Sarchí Sur	0	
21203	Toro Amarillo	0	
21204	San Pedro	0	
21205	Rodríguez	0	
21301	Upala	103	0.2%
21302	Aguas Claras	0	

Archivo : SIFA1_ejecutados

DISTRITO: Distrito donde se impartió el servicio acreditado

Valor	Etiqueta	Casos	Porcentaje
21303	San José o Pizote	0	
21304	Bijagua	0	
21305	Delicias	0	
21306	Dos Ríos	0	
21307	Yolillal	0	
21401	Los Chiles	21	0.1%
21402	Caño Negro	0	
21403	El Amparo	0	
21404	San Jorge	0	
21501	San Rafael	0	
21502	Buena Vista	0	
21503	Cote	0	
30101	Oriental	689	1.7%
30102	Occidental	230	0.6%
30103	El Carmen	3	0.0%
30104	San Nicolás	0	
30105	Agua Caliente o S. Fco.	0	
30106	Guadalupe o Arenilla	44	0.1%
30107	Corralillo	0	
30108	Tierra Blanca	0	
30109	Dulce nOmbre	0	
30110	Llano Gde.	0	
30111	Quebradilla	0	
30201	Paraíso	0	
30202	Santiago	0	
30203	Orosi	0	
30204	Cachí	0	
30205	Llanos Sta. Lucía	1022	2.5%
30301	Tres Ríos	0	
30302	San Diego	0	
30303	San Juan	0	
30304	San Rafael	61	0.1%
30305	Concepción	0	
30306	Dulce Nombre	0	
30307	San Ramón	0	
30308	Río Azul	0	
30401	Juan Viñas	0	
30402	Tucurrique	0	
30403	Pejibaye	0	
30501	Turrialba	380	0.9%
30502	Suiza	112	0.3%
30503	Peralta	0	
30504	Santa Cruz	0	

Archivo : SIFA1_ejecutados

DISTRITO: Distrito donde se impartió el servicio acreditado

Valor	Etiqueta	Casos	Porcentaje
30505	Sta.Teresita	0	
30506	Pavones	0	
30507	Tuis	0	
30508	Tayutic	0	
30509	Sta.Rosa	0	
30510	Tres Equis	0	
30511	La Isabel	18	0.0%
30512	Chirripó	0	
30601	Pacayas	1878	4.5%
30602	Cervantes	310	0.7%
30603	Capellades	0	
30701	San Rafael	0	
30702	Cot	0	
30703	Potrero Cerrado	0	
30704	Cipreses	0	
30705	Sta. Rosa	0	
30801	El Tejar	0	
30802	San Isidro	0	
30803	Tobosi	0	
30804	Patio de Agua	0	
40101	Heredia	1966	4.7%
40102	Mercedes	0	
40103	San Fco.	494	1.2%
40104	Ulloa	392	0.9%
40105	Vara Blanca	0	
40201	Barva	0	
40202	San Pedro	36	0.1%
40203	San Pablo	0	
40204	San Roque	50	0.1%
40205	Santa Lucía	0	
40206	San José de la Montaña	39	0.1%
40301	Sto.Domingo	117	0.3%
40302	San Vicente	32	0.1%
40303	San Miguel	0	
40304	Paracito	0	
40305	Sto.Tomás	0	
40306	Sta.Rosa	0	
40307	Tures	0	
40308	Pará	0	
40401	Sta.Bárbara	0	
40402	San Pedro	0	
40403	San Juan	0	
40404	Jesús	0	

Archivo : SIFA1_ejecutados

DISTRITO: Distrito donde se impartió el servicio acreditado

Valor	Etiqueta	Casos	Porcentaje
40405	Sto. Domingo del Roble	0	
40406	Purabá	0	
40501	San Rafael	101	0.2%
40502	San Josesito	0	
40503	Santiago	0	
40504	Angeles	0	
40505	Concepción	0	
40601	San Isidro	36	0.1%
40602	San José	0	
40603	Concepción	0	
40604	San Francisco	0	
40701	San Antonio	0	
40702	La Ribera	0	
40703	Asunción	0	
40801	San Joaquín	0	
40802	Barrantes	41	0.1%
40803	Llorente	56	0.1%
40901	San Pablo	187	0.5%
41001	Pto. Viejo	65	0.2%
41002	La Virgen	0	
41003	Horquetas	0	
41004	Llanuras Gaspar	0	
41005	La Cureña	0	
50101	Liberia	1485	3.6%
50102	Cañas Dulces	26	0.1%
50103	Mayorga	0	
50104	Nacascolo	0	
50105	Curubandé	0	
50201	Nicoya	180	0.4%
50202	Mansión	0	
50203	San Antonio	0	
50204	Quebrada Honda	0	
50205	Sámara	0	
50206	Nosara	0	
50207	Belén de Nosarita	0	
50301	Sta. Cruz	588	1.4%
50302	Bolsón	0	
50303	27 de Abril	0	
50304	Tempate	0	
50305	Cartagena	0	
50306	Cuajiniquil	0	
50307	Diriá	0	
50308	Cabo Velas	0	

Archivo : SIFA1_ejecutados

DISTRITO: Distrito donde se impartió el servicio acreditado

Valor	Etiqueta	Casos	Porcentaje
50309	Tamarindo	0	
50401	Bagaces	0	
50402	Fortuna	0	
50403	Mogote	0	
50404	Río Naranjo	0	
50501	Filadelfia	0	
50502	Palmira	0	
50503	Sardinal	0	
50504	Belén	0	
50601	Cañas	237	0.6%
50602	Palmira	0	
50603	San Miguel	0	
50604	Bebedero	0	
50605	Porozal	0	
50701	Las Juntas	181	0.4%
50702	Sierra	0	
50703	San Juan	0	
50704	Colorado	0	
50801	Tilarán	0	
50802	Quebrada Gde.	0	
50803	Tronadora	0	
50804	Sta. Rosa	0	
50805	Líbano	0	
50806	Tierras Morenas	0	
50807	Arenal	0	
50901	Carmona	0	
50902	Sta. Rita	0	
50903	Zapotal	0	
50904	San Pablo	0	
50905	Porvenir	0	
50906	Bejuco	0	
51001	La Cruz	425	1.0%
51002	Sta. Cecilia	0	
51003	Garita	0	
51004	Sta.Elena	0	
51101	Hojancha	0	
51102	Monterromero	0	
51103	Puerto Carrillo	0	
51104	Huacas	0	
60101	Puntarenas	120	0.3%
60102	Pitahaya	0	
60103	Chomes	0	
60104	Lepanto	0	

Archivo : SIFA1_ejecutados

DISTRITO: Distrito donde se impartió el servicio acreditado

Valor	Etiqueta	Casos	Porcentaje
60105	Paquera	0	
60106	Manzanillo	0	
60107	Guacimal	0	
60108	Barranca	456	1.1%
60109	Monte Verde	0	
60110	Isla del Coco	0	
60111	Cóbano	19	0.0%
60112	Chacarita	0	
60113	Chira	0	
60114	Acapulco	0	
60115	El Roble	0	
60116	Arancibia	0	
60201	Espíritu Santo	0	
60202	San Juan Gde.	0	
60203	Macacona	0	
60204	San Rafael	0	
60205	San Jerónimo	0	
60301	Buenos Aires	73	0.2%
60302	Volcán	0	
60303	Potrero Gde.	0	
60304	Boruca	0	
60305	Pilas	0	
60306	Colinas	0	
60307	Chánguena	0	
60308	Biolley	0	
60309	Brunka	0	
60401	Miramar	0	
60402	La Unión	0	
60403	San Isidro	0	
60501	Pto.Cortés	0	
60502	Palmar	0	
60503	Sierpe	0	
60504	Bahía Ballena	24	0.1%
60505	Piedras Blancas	0	
60601	Quepos	357	0.9%
60602	Savegre	0	
60603	Naranjito	0	
60701	Golfito	11	0.0%
60702	Pto.Jiménez	0	
60703	Guaycará	0	
60704	Pavón	0	
60801	San Vito	0	
60802	Sabalito	0	

Archivo : SIFA1_ejecutados

DISTRITO: Distrito donde se impartió el servicio acreditado

Valor	Etiqueta	Casos	Porcentaje
60803	Agua Buena	0	
60804	Limoncito	0	
60805	Pittier	0	
60901	Parrita	0	
61001	Corredor	63	0.2%
61002	La Cuesta	0	
61003	Canoas	0	
61004	Laurel	654	1.6%
61101	Jacó	476	1.1%
61102	Tárcoles	0	
70101	Limón	681	1.6%
70102	Valle La Estrella	0	
70103	Río Blanco	0	
70104	Matama	0	
70201	Guápiles	1472	3.6%
70202	Jiménez	0	
70203	Rita	0	
70204	Roxana	0	
70205	Cariari	0	
70206	Colorado	0	
70301	Siquirres	122	0.3%
70302	Pacuarito	0	
70303	Florida	0	
70304	Germania	0	
70305	Cairo	0	
70306	Alegría	0	
70401	Bratsi	0	
70402	Sixaola	0	
70403	Cahuita	0	
70501	Matina	0	
70502	Batán	0	
70503	Carrandí	0	
70601	Guácimo	0	
70602	Mercedes	0	
70603	Pocora	0	
70604	Río Jiménez	0	
70605	Duacaré	0	

DURACION: Cantidad de horas que dura el modulo

Información	[Tipo= continua] [Formato=numerico] [Rango= 10-2840] [Valores perdidos =*]
Estadística [NP/ P]	[Válido=41731 /-] [Inválido=0 /-] [Media=26.497 /-] [Desviación =121.219 /-]
Universo	Servicios Acreditados por el INA a entidades públicas y privadas, impartidos durante el año 2022.

Archivo : SIFA1_ejecutados

ANNO: AÑO INICIO MODULO

Información	[Tipo= discreta] [Formato=numeric] [Rango= 2021-2023] [Valores perdidos =*]		
Estadística [NP/ P]	[Válido=41731 /-] [Inválido=0 /-] [Media=2021.993 /-] [Desviación =0.0828 /-]		
Universo	Servicios Acreditados por el INA a entidades públicas y privadas, impartidos durante el año 2022.		
Valor	Etiqueta	Casos	Porcentaje
2021		283	0.7%
2022		41443	99.3%
2023		5	0.0%

JORNADA: Jornada del curso acreditado

Información	[Tipo= discreta] [Formato=character] [Valores perdidos =*]		
Estadística [NP/ P]	[Válido=41611 /-] [Inválido=0 /-]		
Definición	Horario en que se imparte el curso: mañana, tarde, noche o sus combinaciones (mañana-tarde, tarde-noche, mañana-noche, todo el día).		
Universo	Servicios Acreditados por el INA a entidades públicas y privadas, impartidos durante el año 2022.		
Valor	Etiqueta	Casos	Porcentaje
MAÑÁ'ANA		414	1.0%
MAÑÁ'ANA - TARDE		21220	51.0%
MAÑÁ'ANA - TARDE - NOCHE		17487	42.0%
MAÑÁ'ANANOCHI		31	0.1%
NOCHE		457	1.1%
TARDE		398	1.0%
TARDE - NOCHE		1604	3.9%

TIPOIDENTIFICACION: TIPO IDENTIFICACION

Información	[Tipo= discreta] [Formato=character] [Valores perdidos =*]		
Estadística [NP/ P]	[Válido=41731 /-] [Inválido=0 /-]		
Definición	Tipo de identificación de la persona que recibe el servicio de acreditación, esta puede ser: carné de refugiado, cédula de identidad, cédula de residencia, DIMEX o bien, permiso de estudiante.		
Universo	Servicios Acreditados por el INA a entidades públicas y privadas, impartidos durante el año 2022.		
Valor	Etiqueta	Casos	Porcentaje
CARNÉ% DE REFUGIADO		424	1.0%
CÁ% DULA DE IDENTIDAD		36101	86.5%
CÁ% DULA DE RESIDENCIA		2231	5.3%
DIMEX		2882	6.9%
PERMISO DE ESTUDIANTE		93	0.2%

CEDULA_ESTUDIANTE: CEDULA IDENTIDAD

Información	[Tipo= discreta] [Formato=character] [Valores perdidos =*]
--------------------	--

Archivo : SIFA1_ejecutados

CEDULA_ESTUDIANTE: CEDULA IDENTIDAD

Estadística [NP/ P] [Válido=41731 /-] [Inválido=0 /-]

Universo Servicios Acreditados por el INA a entidades públicas y privadas, impartidos durante el año 2022.

NOMBRE: NOMBRE ESTUDIANTE

Información [Tipo= discreta] [Formato=character] [Valores perdidos =*]

Estadística [NP/ P] [Válido=41731 /-] [Inválido=0 /-]

Universo Servicios Acreditados por el INA a entidades públicas y privadas, impartidos durante el año 2022.

PRIMER_APELLIDO: PRIMER APELLIDO ESTUDIANTE

Información [Tipo= discreta] [Formato=character] [Valores perdidos =*]

Estadística [NP/ P] [Válido=41731 /-]

Universo Servicios Acreditados por el INA a entidades públicas y privadas, impartidos durante el año 2022.

SEGUNDO_APELLIDO: SEGUNDO APELLIDO ESTUDIANTE

Información [Tipo= discreta] [Formato=character] [Valores perdidos =*]

Estadística [NP/ P] [Válido=41018 /-] [Inválido=0 /-]

Universo Servicios Acreditados por el INA a entidades públicas y privadas, impartidos durante el año 2022.

GENERO: GENERO ESTUDIANTE

Información [Tipo= discreta] [Formato=character] [Valores perdidos =*]

Estadística [NP/ P] [Válido=35449 /-] [Inválido=0 /-]

Universo Servicios Acreditados por el INA a entidades públicas y privadas, impartidos durante el año 2022.

Valor	Etiqueta	Casos	Porcentaje
FEMENINO		21323	60.2%
MASCULINO		14120	39.8%
TRASNSGÃ %oNERO		6	0.0%

SEXO: SEXO ESTUDIANTE

Información [Tipo= discreta] [Formato=character] [Valores perdidos =*]

Estadística [NP/ P] [Válido=37138 /-] [Inválido=0 /-]

Universo Servicios Acreditados por el INA a entidades públicas y privadas, impartidos durante el año 2022.

Valor	Etiqueta	Casos	Porcentaje
HOMBRE		14682	39.5%
INTERSEXO		4	0.0%
MUJER		22452	60.5%

EDAD: EDAD ESTUDIANTE

Información [Tipo= continua] [Formato=numeric] [Rango= 15-86] [Valores perdidos =*]

Estadística [NP/ P] [Válido=41731 /-] [Inválido=0 /-] [Media=32.481 /-] [Desviación =12.338 /-]

Universo Servicios Acreditados por el INA a entidades públicas y privadas, impartidos durante el año 2022.

NOTA: NOTA DEL MODULO

Información [Tipo= continua] [Formato=numeric] [Rango= 0-100] [Valores perdidos =*]

Estadística [NP/ P] [Válido=41731 /-] [Inválido=0 /-] [Media=87.14 /-] [Desviación =11.535 /-]

Archivo : SIFA1_ejecutados

NOTA: NOTA DEL MODULO

Definición	Calificación obtenida del servicio de acreditación.
-------------------	---

Universo	Servicios Acreditados por el INA a entidades públicas y privadas, impartidos durante el año 2022.
-----------------	---

ESTADOMATRICULA: ESTADO MATRICULA

Información	[Tipo= discreta] [Formato=character] [Valores perdidos =*]
--------------------	--

Estadística [NP/ P]	[Válido=41731 /-] [Inválido=0 /-]
----------------------------	-----------------------------------

Definición	Indica los diferentes resultados con que se concluye o finaliza un servicio acreditado. Se definen tres estados básicos: aprobación, reprobación o deserción.
-------------------	---

Universo	Servicios Acreditados por el INA a entidades públicas y privadas, impartidos durante el año 2022.
-----------------	---

Valor	Etiqueta	Casos	Porcentaje
APROBADO		41213	98.8%
DESERTOR		226	0.5%
EN PROCESO		66	0.2%
NO CUMPLE REQUISITO		106	0.3%
REPROBADO		120	0.3%

Archivo : SIFA2_egresados

REFERENCIA: Referencia de la acción

Información [Tipo= discreta] [Formato=character] [Valores perdidos =*]

Definición Código de identificación del programa acreditado

Universo Servicios Acreditados por el INA a entidades públicas y privadas, impartidos durante el año 2022.

NOMBRESERVICIO: NOMBRE SERVICIO

Información [Tipo= discreta] [Formato=character] [Valores perdidos =*]

Universo Servicios Acreditados por el INA a entidades públicas y privadas, impartidos durante el año 2022.

CODIGOSERVICIO: CODIGO SERVICIO

Información [Tipo= discreta] [Formato=character] [Valores perdidos =*]

Universo Servicios Acreditados por el INA a entidades públicas y privadas, impartidos durante el año 2022.

FECHAINICIO: FECHA INICIO PROGRAMA

Información [Tipo= discreta] [Formato=character] [Valores perdidos =*]

Estadística [NP/ P] [Válido=3 /-] [Inválido=0 /-]

Universo Servicios Acreditados por el INA a entidades públicas y privadas, impartidos durante el año 2022.

Valor	Etiqueta	Casos	Porcentaje
13.12.2021		3	100.0%

FECHAFIN: FECHA FIN PROGRAMA

Información [Tipo= discreta] [Formato=character] [Valores perdidos =*]

Estadística [NP/ P] [Válido=3 /-] [Inválido=0 /-]

Universo Servicios Acreditados por el INA a entidades públicas y privadas, impartidos durante el año 2022.

Valor	Etiqueta	Casos	Porcentaje
08.04.2022		1	33.3%
27.05.2022		2	66.7%

ESTADO: ESTADO PROGRAMA

Información [Tipo= discreta] [Formato=character] [Valores perdidos =*]

Estadística [NP/ P] [Válido=3 /-] [Inválido=0 /-]

Universo Servicios Acreditados por el INA a entidades públicas y privadas, impartidos durante el año 2022.

Valor	Etiqueta	Casos	Porcentaje
FINALIZADO		3	100.0%

SECTOR: SECTOR PROGRAMA

Información [Tipo= discreta] [Formato=numeric] [Rango= 1-16] [Valores perdidos =*]

Estadística [NP/ P] [Válido=3 /-] [Inválido=0 /-]

Definición Agrupación de subsectores productivos afines entre sí, identificados por el servicio que brindan, por los productos que se obtienen o por el tipo de proceso de transformación que utilizan.

Universo Servicios Acreditados por el INA a entidades públicas y privadas, impartidos durante el año 2022.

Valor	Etiqueta	Casos	Porcentaje
1	Agropecuario	0	
2	Industria Alimentaria	0	
3	Salud, Cultura y Artesanía	0	

Archivo : SIFA2_egresados

SECTOR: SECTOR PROGRAMA

Valor	Etiqueta	Casos	Porcentaje
4	Industria Gráfica	0	
5	Náutico Pesquero	0	
6	Textil	0	
7	Tecnología de Materiales	0	
8	Mecánica de Vehículos	0	
9	Eléctrico	0	
10	Metal Mecánica	0	
11	Comercio y Servicios	3	100.0%
12	Turismo	0	
15	Unidad Didáctica Pedagógica	0	
16	Salud, Cultura y Artesanía	0	

SUBSECTOR: SUB SECTOR PROGRAMA

Información	[Tipo= discreta] [Formato=numeric] [Rango= 4-121] [Valores perdidos =*]
Estadística [NP/ P]	[Válido=3 /-] [Inválido=0 /-]
Definición	Agrupación de áreas funcionales que tienen afinidad entre sí, ya sea por el tipo de insumos por transformar, el proceso por desarrollar, los productos por obtener o el servicio por brindar.
Universo	Servicios Acreditados por el INA a entidades públicas y privadas, impartidos durante el año 2022.

Valor	Etiqueta	Casos	Porcentaje
1	Fitotecnia	0	
2	Zootecnia	0	
3	Tecnología de Suelos y Agua	0	
4	Forestal y Ambiente	0	
5	Mecanización Agrícola	0	
6	Gestión Empresarial Agropecuaria	0	
7	Panificación	0	
8	Conservación de Frutas Hortalizas	0	
9	Procesamiento de Productos Cárnicos	0	
10	Procesamiento de Productos Lácteos	0	
11	Calzado	0	
12	Corte y Confección	0	
13	Artesanía	0	
14	Artesanía en Cuero	0	
15	Ebanistería	0	
16	Peluquería y Estética	0	
17	Impresión Offset	0	
18	Pesca	0	
19	Navegación	0	
20	Acuicultura	0	
21	Construcciones Navales	0	
22	Pesca Deportiva y Submarinismo	0	
23	Mecánica Naval	0	
24	Mecánica de Maquinaria Textil	0	

Archivo : SIFA2_egresados

SUBSECTOR: SUB SECTOR PROGRAMA

Valor	Etiqueta	Casos	Porcentaje
25	Confección Industrial de Ropa	0	
26	Producción Textil	0	
27	Industria de la Madera y Afines	0	
28	Industria de la Construcción	0	
29	Tapicería	0	
30	Manejo de Materiales	0	
31	Diseño Industrial	0	
32	Industria del Plástico	0	
33	Mecánica de Vehículos Livianos	0	
34	Mecánica de Vehículos Pesados	0	
35	Mecánica Agrícola	0	
36	Electricidad	0	
37	Electrónica	0	
38	Refrigeración	0	
39	Mecánica de Precisión	0	
40	Construcciones Metálicas	0	
41	Mecánica de Mantenimiento Industrial	0	
42	Moldeo y Fundición	0	
43	Enderezado y Pintura	0	
44	Administración	0	
45	Producción	0	
46	Contabilidad y Finanzas	0	
47	Mercadeo y Ventas	0	
48	Informática	0	
49	Gestión Secretarial	0	
50	Locución	0	
51	Imagen	0	
52	Salud Ocupacional	0	
54	Formación de Formadores	0	
55	Hospedaje	0	
56	Gastronomía	0	
57	Servicios Turísticos	0	
58	Ordenación Turística	0	
59	Sastrería	0	
60	Preparación y Manipulación de Alimentos	0	
63	Bordado	0	
64	Impresión Serigráfica	0	
65	Impresión Flexográfica	0	
66	Preprensa	0	
67	Procesamiento de Recursos Marinos	0	
68	Mecánica Pesada	0	
71	Artesanía en Madera	0	
72	Tecnología de Materiales	0	

Archivo : SIFA2_egresados

SUBSECTOR: SUB SECTOR PROGRAMA

Valor	Etiqueta	Casos	Porcentaje
75	Mecánica de Vehículos Común	0	
76	Industria Gráfica	0	
77	Metalmecánica	0	
78	Industria Alimenataria	0	
84	Chocolatería y Confitería	0	
85	Telemática y Microelectrónica	0	
86	Sastrería	0	
87	Confección de Ropa a la Medida	0	
90	Idiomas	3	100.0%
91	Procesamiento de Productos Marinos	0	
95	Agricultura	0	
96	Ganadería	0	
97	Cofección de Productos Textiles	0	
98	Informática y Comunicación	0	
99	Gestión de la Producción Agropecuaria	0	
100	Elaboración de Productos Alimenticios	0	
101	Salud y Bienestar	0	
102	Impresión y Reproducciones	0	
103	Diseño Gráfico	0	
104	Creación Multimedia	0	
105	Pesca y Acuicultura	0	
106	Submarinismo	0	
107	Gestión Ambiental	0	
108	Vehículos, Automotres y Bicicletas	0	
109	Operación y Conducción	0	
110	Enderizado y Pintura	0	
111	Electricidad y Pintura	0	
112	Telecomunicaciones y Telemática	0	
113	Refrigeración y Aire Acondicionado	0	
114	Industria del Plástico	0	
115	Alojamiento	0	
116	Servicios Turísticos	0	
117	Formación de Docentes	0	
118	Transporte por Vía Acuática	0	
119	Cultura	0	
120	Salud y Bienestar	0	
123	Metalurgia	0	

REGIONAL: REGIONAL PROGRAMA

Información	[Tipo= discreta] [Formato=numeric] [Rango= 14-14] [Valores perdidos =*]
Estadística [NP/ P]	[Válido=3 /-] [Inválido=0 /-] [Media=14 /-] [Desviación =0 /-]
Universo	Servicios Acreditados por el INA a entidades públicas y privadas, impartidos durante el año 2022.

Archivo : SIFA2_egresados

REGIONAL: REGIONAL PROGRAMA

Valor	Etiqueta	Casos	Porcentaje
13	BRUNCA	0	
14	CHOROTEGA	3	100.0%
15	CENTRAL OCCIDENTAL	0	
16	CENTRAL ORIENTAL	0	
17	HUETAR CARIBE	0	
18	HUETAR NORTE	0	
19	PACIFICO CENTRAL	0	
27	CARTAGO	0	
28	HEREDIA	0	

TIPOENTREGA: TIPO ENTREGA

Información	[Tipo= discreta] [Formato=character] [Valores perdidos =*]		
Estadística [NP/ P]	[Válido=3 /-] [Inválido=0 /-]		
Universo	Servicios Acreditados por el INA a entidades públicas y privadas, impartidos durante el año 2022.		
Valor	Etiqueta	Casos	Porcentaje
VIRTUAL		3	100.0%

PROVINCIA: Provincia donde se impartió el servicio acreditado

Información	[Tipo= discreta] [Formato=numeric] [Valores perdidos =*]		
Estadística [NP/ P]	[Válido=0 /-] [Inválido=3 /-]		
Universo	Servicios Acreditados por el INA a entidades públicas y privadas, impartidos durante el año 2022.		
Valor	Etiqueta	Casos	Porcentaje
Sysmiss		3	

CANTON: Canton donde se impartió el servicio acreditado

Información	[Tipo= discreta] [Formato=numeric] [Valores perdidos =*]		
Estadística [NP/ P]	[Válido=0 /-] [Inválido=3 /-]		
Universo	Servicios Acreditados por el INA a entidades públicas y privadas, impartidos durante el año 2022.		
Valor	Etiqueta	Casos	Porcentaje
101	San Jose	0	
102	Escazu	0	
103	Desamparados	0	
104	Puriscal	0	
105	Tarrazu	0	
106	Aserri	0	
107	Mora	0	
108	Goicoechea	0	
109	Santa Ana	0	
110	Alajuelita	0	
111	Vasquez De Coronado	0	
112	Acosta	0	
113	Tibas	0	

Archivo : SIFA2_egresados

CANTON: Canton donde se impartió el servicio acreditado

Valor	Etiqueta	Casos	Porcentaje
114	Moravia	0	
115	Montes De Oca	0	
116	Turrubares	0	
117	Dota	0	
118	Curridabat	0	
119	Perez Zeledon	0	
120	Leon Cortes	0	
201	Alajuela	0	
202	San Ramon	0	
203	Grecia	0	
204	San Mateo	0	
205	Atenas	0	
206	Naranjo	0	
207	Palmares	0	
208	Poas	0	
209	Orotina	0	
210	San Carlos	0	
211	Alfaro Ruiz	0	
212	Valverde Vega	0	
213	Upala	0	
214	Los Chiles	0	
215	Guatuso	0	
301	Cartago	0	
302	Paraiso	0	
303	La Union	0	
304	Jimenez	0	
305	Turrialba	0	
306	Alvarado	0	
307	Oreamuno	0	
308	El Guarco	0	
401	Heredia	0	
402	Barva	0	
403	Santo Domingo	0	
404	Santa Bárbara	0	
405	San Rafael	0	
406	San Isidro	0	
407	Belén	0	
408	Flores	0	
409	San Pablo	0	
410	Sarapiquí	0	
501	Liberia	0	
502	Nicoya	0	
503	Santa Cruz	0	

Archivo : SIFA2_egresados

CANTON: Canton donde se impartió el servicio acreditado

Valor	Etiqueta	Casos	Porcentaje
504	Bagaces	0	
505	Carrillo	0	
506	Cañas	0	
507	Abangares	0	
508	Tilarán	0	
509	Nandayure	0	
510	La Cruz	0	
511	Hojancha	0	
601	Puntarenas	0	
602	Esparza	0	
603	Buenos Aires	0	
604	Montes De Oro	0	
605	Osa	0	
606	Aguirre	0	
607	Golfito	0	
608	Coto Brus	0	
609	Parrita	0	
610	Corredores	0	
611	Garabito	0	
701	Limón	0	
702	Pococí	0	
703	Siquirres	0	
704	Talamanca	0	
705	Matina	0	
706	Guácimo	0	
Sysmiss		3	

DISTRITO: Dsitrito donde se impartió el servicio acreditado

Información	[Tipo= discreta] [Formato=numeric] [Valores perdidos =*]
Estadística [NP/ P]	[Válido=0 /-] [Inválido=3 /-]
Universo	Servicios Acreditados por el INA a entidades públicas y privadas, impartidos durante el año 2022.

Valor	Etiqueta	Casos	Porcentaje
10101	Carmen	0	
10102	Merced	0	
10103	Hospital	0	
10104	Catedral	0	
10105	Zapote	0	
10106	S.Fco. Dos Ríos	0	
10107	Uruca	0	
10108	Mata Redonda	0	
10109	Pavas	0	
10110	Hatillo	0	
10111	San Sebastián	0	

Archivo : SIFA2_egresados

DISTRITO: Dsitrito donde se impartió el servicio acreditado

Valor	Etiqueta	Casos	Porcentaje
10201	Escazú	0	
10202	San Antonio	0	
10203	San Rafael	0	
10301	Desamparados	0	
10302	San Miguel	0	
10303	San Juan de Dios	0	
10304	San Rafael Arriba	0	
10305	San Antonio	0	
10306	Frailes	0	
10307	Patarrá	0	
10308	San Cristóbal	0	
10309	Rosario	0	
10310	Damas	0	
10311	San Rafael Abajo	0	
10312	Grravilias	0	
10401	Santiago	0	
10402	Mercedes Sur	0	
10403	Barbacoas	0	
10404	Grifo Alto	0	
10405	San Rafael	0	
10406	Candelarita	0	
10407	Desamparaditos	0	
10408	San Antonio	0	
10409	Chires	0	
10501	San Marcos	0	
10502	San Lorenzo	0	
10503	San Carlos	0	
10601	Aserri	0	
10602	Tarbaca	0	
10603	Vuelta de jorco	0	
10604	San Gabriel	0	
10605	La Legua	0	
10606	Monterrey	0	
10607	Salitrillos	0	
10701	Colón	0	
10702	Guayabo	0	
10703	Tabarcia	0	
10704	Piedras Negras	0	
10705	Picagres	0	
10801	Guadalupe	0	
10802	San Francisco	0	
10803	Calle Blancos	0	
10804	Mata de Plátano	0	

Archivo : SIFA2_egresados

DISTRITO: Dsitrito donde se impartió el servicio acreditado

Valor	Etiqueta	Casos	Porcentaje
10805	Ipís	0	
10806	Rancho Redondo	0	
10807	Purral	0	
10901	Santa Ana	0	
10902	Salitral	0	
10903	Pozos	0	
10904	Uruca	0	
10905	Piedades	0	
10906	Brasil	0	
11001	Alajuelita	0	
11002	San Josecito	0	
11003	San Antonio	0	
11004	Concepción	0	
11005	San Felipe	0	
11101	San Isidro	0	
11102	San Rafael	0	
11103	Dulce Nombre	0	
11104	Patalillo	0	
11105	Cascajal	0	
11201	San Ignacio	0	
11202	Guaitil	0	
11203	Palmichal	0	
11204	Cangrejal	0	
11205	Sabanillas	0	
11301	San Juan	0	
11302	Cinco Esquinas	0	
11303	Anselmo Llorente	0	
11304	León XIII	0	
11305	Colima	0	
11401	San Vicente	0	
11402	San Gerónimo	0	
11403	La Trinidad	0	
11501	San Pedro	0	
11502	Sabanilla	0	
11503	Betania	0	
11504	San Rafael	0	
11601	San Pablo	0	
11602	San Pedro	0	
11603	San Juan de Mata	0	
11604	San Luis	0	
11701	Santa María	0	
11702	Jardín	0	
11703	Copey	0	

Archivo : SIFA2_egresados

DISTRITO: Dsitrito donde se impartió el servicio acreditado

Valor	Etiqueta	Casos	Porcentaje
11801	Curridabat	0	
11802	Granadilla	0	
11803	Sánchez	0	
11804	Tirrases	0	
11901	San Isidro	0	
11902	General	0	
11903	Daniel Flores	0	
11904	Rivas	0	
11905	San Pedro	0	
11906	Platanares	0	
11907	Pejibaye	0	
11908	Cajón o Carmen	0	
11909	Barü	0	
11910	Río Nuevo	0	
11911	Páramo	0	
12001	San Pablo	0	
12002	San Andrés	0	
12003	Llano Bonito	0	
12004	sAN Isidro	0	
12005	Santa Cruz	0	
12006	San Antonio	0	
20101	Alajuela	0	
20102	San José	0	
20103	Carrizal	0	
20104	San Antonio	0	
20105	Guácima	0	
20106	San Isidro	0	
20107	Sabanilla	0	
20108	San Rafael	0	
20109	Río Segundo	0	
20110	Desamparados	0	
20111	Turrucares	0	
20112	Tambor	0	
20113	La Garita	0	
20114	Sarapiquí	0	
20201	San Ramón	0	
20202	San Tiago	0	
20203	San Juan	0	
20204	Piedades Norte	0	
20205	Piedades Sur	0	
20206	San Rafael	0	
20207	San Isidro	0	
20208	Angeles	0	

Archivo : SIFA2_egresados

DISTRITO: Dsitrito donde se impartió el servicio acreditado

Valor	Etiqueta	Casos	Porcentaje
20209	Alfaro	0	
20210	Volio	0	
20211	Concepción	0	
20212	Zapotal	0	
20213	S.Isidro Peñas Blancas	0	
20301	Grecia	0	
20302	San Isidro	0	
20303	San José	0	
20304	San Roque	0	
20305	Tacares	0	
20306	Río Cuarto	0	
20307	Puente de Piedra	0	
20308	Bolivar	0	
20401	San Mateo	0	
20402	Desmonte	0	
20403	Jesús María	0	
20501	Atenas	0	
20502	Jesús	0	
20503	Mercedes	0	
20504	San Isidro	0	
20505	Concepción	0	
20506	San José	0	
20507	Sta Eulalia	0	
20601	Naranjo	0	
20602	San Miguel	0	
20603	San José	0	
20604	Cirrí Sur	0	
20605	San Jerónimo	0	
20606	San Juan	0	
20607	Rosario	0	
20701	Palmares	0	
20702	Zaragoza	0	
20703	Buenos Aires	0	
20704	Santiago	0	
20705	Candelaria	0	
20706	Esquipulas	0	
20707	La Granja	0	
20801	Poás	0	
20802	San Juan	0	
20803	San Rafael	0	
20804	Carrillos	0	
20805	Sabana Redonda	0	
20806	San Pedro	0	

Archivo : SIFA2_egresados

DISTRITO: Dsitrito donde se impartió el servicio acreditado

Valor	Etiqueta	Casos	Porcentaje
20901	Orotina	0	
20902	Mastate	0	
20903	Hacienda Vieja	0	
20904	Coyolar	0	
20905	Ceiba	0	
21001	Quesada	0	
21002	Florencia	0	
21003	Buena Vista	0	
21004	AguasZarcas	0	
21005	Venecia	0	
21006	Pital	0	
21007	Fortuna	0	
21008	Tigra	0	
21009	Palmera	0	
21010	Venado	0	
21011	Cutris	0	
21012	Monterrey	0	
21013	Pocosol	0	
21101	Zarzero	0	
21102	Laguana	0	
21103	Tapezco	0	
21104	Guadalupe	0	
21105	Palmira	0	
21106	Zapote	0	
21107	Brisas	0	
21201	Sarchí Norte	0	
21202	Sarchí Sur	0	
21203	Toro Amarillo	0	
21204	San Pedro	0	
21205	Rodríguez	0	
21301	Upala	0	
21302	Aguas Claras	0	
21303	San José o Pizote	0	
21304	Bijagua	0	
21305	Delicias	0	
21306	Dos Ríos	0	
21307	Yolillal	0	
21401	Los Chiles	0	
21402	Caño Negro	0	
21403	El Amparo	0	
21404	San Jorge	0	
21501	San Rafael	0	
21502	Buena Vista	0	

Archivo : SIFA2_egresados

DISTRITO: Dsitrito donde se impartió el servicio acreditado

Valor	Etiqueta	Casos	Porcentaje
21503	Cote	0	
30101	Oriental	0	
30102	Occidental	0	
30103	El Carmen	0	
30104	San Nicolás	0	
30105	Agua Caliente o S. Fco.	0	
30106	Guadalupe o Arenilla	0	
30107	Corralillo	0	
30108	Tierra Blanca	0	
30109	Dulce nOmbre	0	
30110	Llano Gde.	0	
30111	Quebradilla	0	
30201	Paraíso	0	
30202	Santiago	0	
30203	Orosi	0	
30204	Cachí	0	
30205	Llanos Sta. Lucía	0	
30301	Tres Ríos	0	
30302	San Diego	0	
30303	San Juan	0	
30304	San Rafael	0	
30305	Concepción	0	
30306	Dulce Nombre	0	
30307	San Ramón	0	
30308	Río Azul	0	
30401	Juan Viñas	0	
30402	Tucurrique	0	
30403	Pejibaye	0	
30501	Turrialba	0	
30502	Suiza	0	
30503	Peralta	0	
30504	Santa Cruz	0	
30505	Sta.Teresita	0	
30506	Pavones	0	
30507	Tuis	0	
30508	Tayutic	0	
30509	Sta.Rosa	0	
30510	Tres Equis	0	
30511	La Isabel	0	
30512	Chirripó	0	
30601	Pacayas	0	
30602	Cervantes	0	
30603	Capellades	0	

Archivo : SIFA2_egresados

DISTRITO: Dsitrito donde se impartió el servicio acreditado

Valor	Etiqueta	Casos	Porcentaje
30701	San Rafael	0	
30702	Cot	0	
30703	Potrero Cerrado	0	
30704	Cipreses	0	
30705	Sta. Rosa	0	
30801	El Tejar	0	
30802	San Isidro	0	
30803	Tobosi	0	
30804	Patio de Agua	0	
40101	Heredia	0	
40102	Mercedes	0	
40103	San Fco.	0	
40104	Ulloa	0	
40105	Vara Blanca	0	
40201	Barva	0	
40202	San Pedro	0	
40203	San Pablo	0	
40204	San Roque	0	
40205	Santa Lucía	0	
40206	San José de la Montaña	0	
40301	Sto.Domingo	0	
40302	San Vicente	0	
40303	San Miguel	0	
40304	Paracito	0	
40305	Sto.Tomás	0	
40306	Sta.Rosa	0	
40307	Tures	0	
40308	Pará	0	
40401	Sta.Bárbara	0	
40402	San Pedro	0	
40403	San Juan	0	
40404	Jesús	0	
40405	Sto. Domingo del Roble	0	
40406	Purabá	0	
40501	San Rafael	0	
40502	San Josesito	0	
40503	Santiago	0	
40504	Angeles	0	
40505	Concepción	0	
40601	San Isidro	0	
40602	San José	0	
40603	Concepción	0	
40604	San Francisco	0	

Archivo : SIFA2_egresados

DISTRITO: Dsitrito donde se impartió el servicio acreditado

Valor	Etiqueta	Casos	Porcentaje
40701	San Antonio	0	
40702	La Ribera	0	
40703	Asunción	0	
40801	San Joaquín	0	
40802	Barrantes	0	
40803	Llorente	0	
40901	San Pablo	0	
41001	Pto. Viejo	0	
41002	La Virgen	0	
41003	Horquetas	0	
41004	Llanuras Gaspar	0	
41005	La Cureña	0	
50101	Liberia	0	
50102	Cañas Dulces	0	
50103	Mayorga	0	
50104	Nacascolo	0	
50105	Curubandé	0	
50201	Nicoya	0	
50202	Mansión	0	
50203	San Antonio	0	
50204	Quebrada Honda	0	
50205	Sámara	0	
50206	Nosara	0	
50207	Belén de Nosarita	0	
50301	Sta. Cruz	0	
50302	Bolsón	0	
50303	27 de Abril	0	
50304	Tempate	0	
50305	Cartagena	0	
50306	Cuajiniquil	0	
50307	Diriá	0	
50308	Cabo Velas	0	
50309	Tamarindo	0	
50401	Bagaces	0	
50402	Fortuna	0	
50403	Mogote	0	
50404	Río Naranjo	0	
50501	Filadelfia	0	
50502	Palmira	0	
50503	Sardinal	0	
50504	Belén	0	
50601	Cañas	0	
50602	Palmira	0	

Archivo : SIFA2_egresados

DISTRITO: Dsitrito donde se impartió el servicio acreditado

Valor	Etiqueta	Casos	Porcentaje
50603	San Miguel	0	
50604	Bebedero	0	
50605	Porozal	0	
50701	Las Juntas	0	
50702	Sierra	0	
50703	San Juan	0	
50704	Colorado	0	
50801	Tilarán	0	
50802	Quebrada Gde.	0	
50803	Tronadora	0	
50804	Sta. Rosa	0	
50805	Líbano	0	
50806	Tierras Morenas	0	
50807	Arenal	0	
50901	Carmona	0	
50902	Sta. Rita	0	
50903	Zapotal	0	
50904	San Pablo	0	
50905	Porvenir	0	
50906	Bejuco	0	
51001	La Cruz	0	
51002	Sta. Cecilia	0	
51003	Garita	0	
51004	Sta.Elena	0	
51101	Hojancha	0	
51102	Monterromero	0	
51103	Puerto Carrillo	0	
51104	Huacas	0	
60101	Puntarenas	0	
60102	Pitahaya	0	
60103	Chomes	0	
60104	Lepanto	0	
60105	Paquera	0	
60106	Manzanillo	0	
60107	Guacimal	0	
60108	Barranca	0	
60109	Monte Verde	0	
60110	Isla del Coco	0	
60111	Cóbano	0	
60112	Chacarita	0	
60113	Chira	0	
60114	Acapulco	0	
60115	El Roble	0	

Archivo : SIFA2_egresados

DISTRITO: Dsitrito donde se impartió el servicio acreditado


Valor	Etiqueta	Casos	Porcentaje
60116	Arancibia	0	
60201	Espíritu Santo	0	
60202	San Juan Gde.	0	
60203	Macacona	0	
60204	San Rafael	0	
60205	San Jerónimo	0	
60301	Buenos Aires	0	
60302	Volcán	0	
60303	Potrero Gde.	0	
60304	Boruca	0	
60305	Pilas	0	
60306	Colinas	0	
60307	Chánguena	0	
60308	Biolley	0	
60309	Brunka	0	
60401	Miramar	0	
60402	La Unión	0	
60403	San Isidro	0	
60501	Pto.Cortés	0	
60502	Palmar	0	
60503	Sierpe	0	
60504	Bahía Ballena	0	
60505	Piedras Blancas	0	
60601	Quepos	0	
60602	Savegre	0	
60603	Naranjito	0	
60701	Golfito	0	
60702	Pto.Jiménez	0	
60703	Guaycará	0	
60704	Pavón	0	
60801	San Vito	0	
60802	Sabalito	0	
60803	Agua Buena	0	
60804	Limoncito	0	
60805	Pittier	0	
60901	Parrita	0	
61001	Corredor	0	
61002	La Cuesta	0	
61003	Canoas	0	
61004	Laurel	0	
61101	Jacó	0	
61102	Tárcoles	0	
70101	Limón	0	

Archivo : SIFA2_egresados

DISTRITO: Dsitrito donde se impartió el servicio acreditado

Valor	Etiqueta	Casos	Porcentaje
70102	Valle La Estrella	0	
70103	Río Blanco	0	
70104	Matama	0	
70201	Guápiles	0	
70202	Jiménez	0	
70203	Rita	0	
70204	Roxana	0	
70205	Cariari	0	
70206	Colorado	0	
70301	Siquirres	0	
70302	Pacuarito	0	
70303	Florida	0	
70304	Germania	0	
70305	Cairo	0	
70306	Alegría	0	
70401	Bratsi	0	
70402	Sixaola	0	
70403	Cahuita	0	
70501	Matina	0	
70502	Batán	0	
70503	Carrandí	0	
70601	Guácimo	0	
70602	Mercedes	0	
70603	Pocora	0	
70604	Río Jiménez	0	
70605	Duacaré	0	
Sysmiss		3	

TIPOIDENTIFICACION: TIPO IDENTIFICACION

Información	[Tipo= discreta] [Formato=character] [Valores perdidos =*]		
Estadística [NP/ P]	[Válido=3 /-] [Inválido=0 /-]		
Universo	Servicios Acreditados por el INA a entidades públicas y privadas, impartidos durante el año 2022.		
Valor	Etiqueta	Casos	Porcentaje
CÃ% DULA DE IDENTIDAD		3	 100.0%

CEDULA_ESTUDIANTE: CEDULA IDENTIDAD

Información	[Tipo= discreta] [Formato=character] [Valores perdidos =*]
Universo	Servicios Acreditados por el INA a entidades públicas y privadas, impartidos durante el año 2022.

NOMBRE: NOMBRE ESTUDIANTE

Información	[Tipo= discreta] [Formato=character] [Valores perdidos =*]
Universo	Servicios Acreditados por el INA a entidades públicas y privadas, impartidos durante el año 2022.

Archivo : SIFA2_egresados

PRIMER_APELLIDO: PRIMER APELLIDO ESTUDIANTE

Información [Tipo= discreta] [Formato=character] [Valores perdidos =*]

Universo Servicios Acreditados por el INA a entidades públicas y privadas, impartidos durante el año 2022.

SEGUNDO_APELLIDO: SEGUNDO APELLIDO ESTUDIANTE

Información [Tipo= discreta] [Formato=character] [Valores perdidos =*]

Universo Servicios Acreditados por el INA a entidades públicas y privadas, impartidos durante el año 2022.

GENERO: GENERO ESTUDIANTE

Información [Tipo= discreta] [Formato=numeric] [Valores perdidos =*]

Estadística [NP/ P] [Válido=0 /-] [Inválido=3 /-]

Universo Servicios Acreditados por el INA a entidades públicas y privadas, impartidos durante el año 2022.

Valor	Etiqueta	Casos	Porcentaje
Sysmiss		3	

SEXO: SEXO ESTUDIANTE

Información [Tipo= discreta] [Formato=character] [Valores perdidos =*]

Estadística [NP/ P] [Válido=3 /-] [Inválido=0 /-]

Universo Servicios Acreditados por el INA a entidades públicas y privadas, impartidos durante el año 2022.

Valor	Etiqueta	Casos	Porcentaje
MUJER		3	100.0%

EDAD: EDAD ESTUDIANTE

Información [Tipo= discreta] [Formato=numeric] [Rango= 23-27] [Valores perdidos =*]

Estadística [NP/ P] [Válido=3 /-] [Inválido=0 /-] [Media=24.667 /-] [Desviación =2.082 /-]

Universo Servicios Acreditados por el INA a entidades públicas y privadas, impartidos durante el año 2022.

Valor	Etiqueta	Casos	Porcentaje
23		1	33.3%
24		1	33.3%
27		1	33.3%