

Costa Rica

Unidad de Planificación y Evaluación (UPE), INA

**Instituto Nacional de Aprendizaje: Servicios de
Capacitación y Formación Profesional Ejecutados 2019**

Study Documentation

9 Junio 2020

Producción de los Metadatos

Productor de los Metadatos	Nuria Madrigal Castro (UPE) , Proceso de Evaluación y Estadística , Coordinación, procesamiento y generación de las estadísticas
Fecha de Producción	23 Junio 2020
Versión	
Identificación	IDD-CRI-INA-SCFP-2019

Indice

Resumen General	4
Cobertura y Dominio Temático	8
Productores y Auspiciadores	9
Muestreo	10
Recolección de Datos	10
Tratamiento y Validación de Datos	11
Accesibilidad	12
Derechos y Notas Legales	13
Descripción de los Archivos	14
Matricula Neta Total cierre 2019	14
Matrículas Programa Cierre 2019	14
Egresados CIERRE 2019	15
UP Servicios TOTAL Cierre 2019	16
Lista de variables	18
Matricula Neta Total cierre 2019	18
Matrículas Programa Cierre 2019	20
Egresados CIERRE 2019	21
UP Servicios TOTAL Cierre 2019	23
Descripción de la variable	26
Matricula Neta Total cierre 2019	27
Matrículas Programa Cierre 2019	81
Egresados CIERRE 2019	143
UP Servicios TOTAL Cierre 2019	208

Instituto Nacional de Aprendizaje: Servicios de Capacitación y Formación Profesional Ejecutados 2019 (SCFP)

Resumen General

Tipo	Registros Administrativos
Identificación	CRI-SERVICIOS-INA-2019
Series	<p>La información de los Servicios de Capacitación y Formación Profesional (SCFP), fue recopilada antes del año 1990, en forma manual a través de formularios. Se hacía un conteo y tabulados correspondientes a la ejecución de los servicios de formación en la Unidad de Planificación y Evaluación (UPE). Siendo ésta staff de la Presidencia Ejecutiva, además, de ser el ente oficial de la generación de las estadísticas de los servicios impartidos por el Instituto, como ya se indicó. Esta etapa de procesamiento manual de los datos, implicaba mucho trabajo, errores de medición y no se tenía certeza de la cobertura de la totalidad de la información.</p> <p>La automatización de los sistemas de información llegó con la entrada del nuevo milenio, año 2001, surge el Sistema de Información Estudiantil (SIE), con el propósito de solventar los problemas presentados en el sistema manual. En el año 2006, se cambia de la plataforma implementada con el SIE al Sistema Estadístico de Monitoreo de Servicios (SEMS), vigente hasta la actualidad. Este es un sistema de información dinámico, flexible e interactivo online, desarrollado bajo el software para sistemas ORACLE. Permite la realización de cambios y ajustes acordes con los cambios tecnológicos, según la evolución y adaptación del INA, a los modelos curriculares de actualidad y las necesidades de formación de su entorno, en los diferentes sectores productivos del país.</p> <p>El SEMS es alimentado por el personal del Proceso de Servicio al Usuario y el personal de los centros ejecutores. en lo referente a la digitación de la matrícula y liquidación de los servicios, así como la entrega de constancias y certificados a la población participante (según las funciones de cada persona funcionaria), procesos realizados en cada uno de los centros ejecutores. El INA cuenta con sesenta centros de formación, que conforman las nueve unidades regionales, ubicadas a lo largo y ancho de Costa Rica.</p> <p>El SEMS tiene una interface con el Sistema de Servicios (SISER), el cual contiene el diseño de la oferta formativa dado por los doce Núcleos Tecnológicos, correspondientes a los doce sectores productivos de la economía; así como la programación anual de los servicios de capacitación y formación profesional (PASER) a nivel de las nueve unidades regionales y centros ejecutores.</p> <p>Por otro lado, la Formación Profesional ha implicado un gran dinamismo en el desarrollo de una currícula que esté al día con los cambios tecnológicos, en los diferentes sectores económicos y productivos del país, tal que se pueda ofertar servicios de formación y capacitación que realmente respondan a las necesidades de las diversas poblaciones meta.</p> <p>De ahí, se origina el hecho de tener que aplicar tratamientos estadísticos diferenciados a los datos provenientes de algunas poblaciones meta y a cada servicio de capacitación y formación profesional, tanto a nivel de captura de datos como de procesamiento de los mismos.</p> <p>De tal forma, en la Unidad de Planificación y Evaluación, se tienen las bases de datos históricos de los Servicios de Capacitación y Formación Profesional, que han permitido la generación de: anuarios, documentos, seguimiento a indicadores de los planes operativos institucionales, informes a instituciones contraloras de la República, entre otros; los cuáles deben ser proporcionados en períodos específicos de tiempo. A su vez, se le da respuesta a las solicitudes de información requerida, ya sea por usuarios internos o externos al Instituto, con una creciente demanda de información estadística.</p>

Resumen

MISIÓN DEL INA

"El Instituto Nacional de Aprendizaje forma, capacita y certifica a personas físicas y jurídicas, para contribuir al crecimiento personal, movilidad social, productividad y competitividad; que permita al país adaptarse a los cambios que el entorno exige.

La formación profesional se refiere a todos aquellos estudios y aprendizajes encaminados a la inserción, reinserción y actualización laboral, cuyo objetivo principal es aumentar y adecuar el conocimiento y habilidades de los actuales y futuros trabajadores a lo largo de toda la vida.

MODELO CURRICULAR VIGENTE:

La oferta formativa del INA está basada en "El Modelo Curricular para la Formación Profesional que asume predominantemente el enfoque tecnológico, ya que se caracteriza por enfatizar estrategias más efectivas para el desarrollo del proceso enseñanza-aprendizaje, por tanto se prioriza la capacitación o formación programada, paquetes didácticos y sistemas modulares, entre otros. El modelo curricular vigente corresponde al año 2006.

Los elementos curriculares que asume el modelo de diseño son: el contexto social, las personas participantes, el personal docente, los objetivos, los contenidos, la metodología, los recursos y la evaluación.

OBJETIVOS DEL MODELO CURRICULAR VIGENTE (2006):

1. Sistematizar los procesos para el desarrollo curricular de la oferta formativa.
2. Organizar en forma lógica y coherente el proceso del diseño curricular.
3. Facilitar el proceso de diseño curricular hacia la adquisición de las competencias requeridas por las personas en las diferentes actividades económicas.
4. Propiciar alternativas que le permitan al INA brindar una respuesta flexible, eficiente, dinámica y oportuna a las necesidades y requerimientos de formación profesional en la sociedad costarricense.
5. Realimentar los diferentes procesos del diseño curricular, por medio de la revisión oportuna y el ajuste permanente de los productos curriculares.

CARACTERÍSTICAS DEL MODELO CURRICULAR VIGENTE:

Este modelo establece las pautas para el desarrollo de la oferta regular y la oferta específica, según las características siguientes:

- A. Flexible Los productos que se derivan de la aplicación de este modelo son susceptibles de cambios o variaciones según las circunstancias o necesidades institucionales y de los clientes.
- B. Eficiente Permite disponer de una oferta curricular ajustada a las necesidades y requerimientos del cliente, lográndose así cumplir con el efecto que se desea.
- C. Dinámico Se ajusta permanentemente a los cambios que se suscitan en el medio productivo y a las expectativas de los clientes, especialmente aquellos producidos por las nuevas tecnologías.
- D. Oportuno: Permite que los procesos curriculares y sus productos respondan a tiempo con las demandas y requerimientos de los clientes, para estar a la vanguardia de las nuevas tendencias del mercado laboral.

SISTEMA ESTADÍSTICO DE MONITOREO DE SERVICIOS DE CAPACITACIÓN Y FORMACIÓN PROFESIONAL (SEMS)

El Instituto Nacional de Aprendizaje cuenta con el Sistema SEMS, desde el año 2001. Dicho sistema es alimentado a través de sesenta centros ejecutores de los servicios de formación y capacitación, distribuidos a nivel nacional en nueve Unidades Regionales. Existen doce Núcleos Tecnológicos encargados del diseño y actualización de la oferta formativa, representando los doce sectores productivos, hasta el año 2008 los Núcleos también ejecutaban servicios de capacitación.

SERVICIOS DE CAPACITACIÓN Y FORMACIÓN PROFESIONAL OFRECIDOS

Los servicios de capacitación y formación profesional (SCFP) ofrecidos durante este año e incorporados en esta operación estadística son:

- * Programa de Capacitación y Formación Profesional
- * Módulo Certificable
- * Asistencia Técnica y Servicio Diferenciado
- * Certificación de competencias laborales
- * Acreditación de estándares de calidad y formación profesional (no incluido en esta operación estadística)

A continuación se define cada uno de los servicios brindados por el Instituto Nacional de Aprendizaje:

PROGRAMA DE CAPACITACIÓN Y FORMACIÓN PROFESIONAL:

Se refiere a la agrupación de dos o más módulos o cursos para la formación de una figura profesional. Esta figura tiene salida certificable según el nivel de cualificación: trabajador calificado, técnico y técnico especializado.

MÓDULO CERTIFICABLE:

Corresponde a la oferta unimodular del Instituto Nacional de Aprendizaje en el año 2018, son cursos sueltos que se impartieron en el año. La medición estadística de este servicio se realiza por medio del número de módulos, número de matrículas y número de participantes o personas físicas.

ASISTENCIA TÉCNICA:

Se orienta a satisfacer necesidades y requerimientos puntuales, técnicos, de planificación, administración y producción de bienes y servicios, tanto de las personas incorporadas a la actividad productiva como de las empresas productivas o prestatarias de servicios.

Se identifican tres tipos de asistencia técnica: asesoría técnica, servicio tecnológico y servicio diferenciado.

* la asesoría técnica, medida por número de servicios, número de participantes o personas físicas, número de horas y número de matrículas.

* el servicio tecnológico y el servicio diferenciado son medidos en número de servicios y número de horas.

CERTIFICACIÓN DE COMPETENCIAS LABORALES:

Este servicio está dirigido a reconocer, bajo la estructura de un módulo o de un programa modular, el perfil profesional requerido o las competencias laborales que posee una persona indistintamente de la forma en que la haya adquirido. Las estadísticas correspondientes a este servicio se presentan en las unidades de medida básicas: participantes, matrículas, aprobaciones y número de pruebas de certificación.

Los servicios son ofrecidos tanto a personas físicas como jurídicas, fundaciones, asociaciones solidaristas, confederaciones sindicales, organizaciones no gubernamentales, entre otras. El objetivo del Instituto es capacitar para contribuir de esa manera al mejoramiento de las condiciones de vida de las personas trabajadoras y el mejor desempeño del sector productivo nacional. Toda la información de las matrículas en cada uno de los servicios se proporciona a través del formulario FR GR 07, MATRÍCULA PARA EL SERVICIO DE CAPACITACION Y FORMACIÓN PROFESIONAL, que dispone el Instituto en forma manual, posteriormente dicha información es digitada en el SEMS, donde se llevan todos los archivos históricos de los servicios con los respectivos vínculos a las empresas, en caso de asesorías técnicas, servicios tecnológicos o servicios diferenciados.

El equipo de profesionales en estadística del Proceso de Evaluación y Estadísticas de Unidad de Planificación y Evaluación del Instituto, realiza mes a mes el procesamiento de la información proporcionada por el Sistema Informático (SEMS) de los servicios de formación y capacitación ejecutados. De esta manera se generan bases de datos, en este caso archivos planos, con cortes mensuales acumulativos y al final del año bases consolidadas a la fecha de cierre del año en cuestión. La información recabada en estos cortes pasa por un proceso de limpieza y control de calidad, a través de cifras de control y depuración, para garantizar la integridad y confiabilidad de la información proporcionada a los usuarios. Toda la información es procesada en bases de datos en formato SPSS y EXCEL, constituyen los registros administrativos de esta operación estadística: Matrículas, personas egresadas y servicios brindados a las empresas u organizaciones laborales.

El Proceso de Evaluación y Estadística es el encargado a nivel institucional de proporcionar la información estadística requerida, con base en las fechas de corte de procesamiento, a las entidades externas o internas. El proceso de solicitud de información se hace en forma escrita o por correo electrónico dirigida a la jefatura

Tipo de Datos	Registros Administrativos (adm)
Unidad de Análisis	<p>La unidad básica de la operación estadística es la matrícula en módulos sean certificables o de programa, es decir que se brinden en forma individual o sean parte de un programa, asistencias técnicas y certificación de competencias laborales.</p> <p>Un programa, al estar conformado por más de un módulo genera tantas matrículas de una persona como cursos tenga en su diseño.</p> <p>Para efectos de esta operación estadística se consideran:</p> <p>1) MATRÍCULA: de módulo certificable o de programa, asistencia técnica (asesoría) o pruebas de certificación: Es la inscripción de una persona en un servicio de formación profesional determinado. Una misma persona puede generar tantas matrículas como servicios matricule. Las matrículas son realizadas por personas físicas o jurídicas con edades de 15 años o más, ya sean nacionales o extranjeros legales en Costa Rica.</p> <p>2) PERSONA EGRESADA DE PROGRAMA: Se refiere a aquella persona que completó o aprobó un programa de capacitación y formación profesional cuya salida certificable lo acredite para la obtención de alguno de los niveles de cualificación establecidos en el Modelo Curricular para la formación profesional del INA. Una misma persona puede egresarse de más de un programa.</p> <p>3) PERSONAS CERTIFICADAS: En los otros servicios: módulos o cursos, asistencias técnicas y pruebas de certificación, cuando una persona aprueba el servicio se certifica su aprobación, estos casos los encontramos en la base de datos de matrículas totales.</p> <p>4) SERVICIOS IMPARTIDOS A EMPRESAS U ORGANIZACIONES LABORALES: Los servicios impartidos al Sector Empresarial son identificados y segregados en una base de datos específica. Una empresa o unidad productiva y organización laboral es una entidad física, de carácter tecnológico, establecido para la producción de un bien o suministrar un servicio. Puede ser pública o privada. Se incluyen: asociaciones de desarrollo, de mujeres, de productores, solidaristas; cooperativas, empresas privadas, instituciones públicas y organismos no gubernamentales, cámaras y sindicatos.</p>

Cada registro tiene asociada una Referencia que indica si es un programa, módulo o curso certificable, asistencia técnica o certificación de competencias laborales, el tipo de formación, el centro ejecutor donde se dio el servicio, sector y subsector productivo y el código del módulo.

Las bases de datos son acumuladas al cierre anual. Durante el año se realizan cortes mensuales.

Cobertura y Dominio Temático

Dominio Temático

La operación estadística de las "Matrículas de Servicio de Capacitación y Formación Profesional" incluye:

- * Perfil de la persona estudiante
- * Perfil de la empresa o unidad productiva
- * Perfil del servicio

- * Estado civil de la persona matriculada
- * Condición de actividad económica, si la persona se encontraba o no trabajando al momento de la matrícula
- * Edad
- * Nacionalidad de la persona participante
- * Nivel de cualificación para las personas egresadas de planes o programas:
 - Trabajador calificado
 - Técnico
 - Técnico especializado
- * Estado del Curso o servicio:
 - Aprobado
 - Reprobado
 - Desertor
- * Nivel académico o de escolaridad del estudiante:
 - Sin escolaridad
 - Primaria incompleta
 - Primaria completa
 - Secundaria incompleta
 - Secundaria completa
 - Superior incompleta
 - Superior completa
- * Tipo de servicio:
 - Oferta unimodular
 - Programas de capacitación y formación profesional
 - Asistencias técnicas
 - Pruebas de certificación de competencias laborales.
- * Modalidad de Formación:
 - Presencial
 - A distancia
 - Dual
 - En la empresa

- Virtual
- Personalizada
- Acciones móviles

* Por sector y subsector productivo del servicio impartido

* Sector Económico del servicio :

- Agropecuario
- Industria
- Comercio y Servicios

* Servicios brindados a las empresas o unidades productivas

* Empresas según característica: tamaño, sector económico, sector productivo, actividad económica, etc.

* Tipo de población de interés institucional:

- Adultos Mayores
- Personas con Discapacidad
- Indígenas
- Jóvenes
- Migrantes
- Privados de Libertad

* Centro Ejecutor del Instituto Nacional de Aprendizaje, 60 centros en todo el país.

* Por sector y subsector productivo del servicio impartido

* Sector Económico del servicio

* Servicios brindados a las empresas o unidades productivas

* Empresas según característica: tamaño, sector económico, sector productivo, actividad económica, etc.

Palabra Clave	Formación Profesional, Capacitación, Modalidad de Formación, Matrícula, Servicio de Capacitación y Formación Profesional (SCFP), Persona Egresada de Programa, Estado de Curso, Centro Ejecutor o de Formación, Persona Participante / Estudiante, Nivel de Cualificación, Unidad Regional, Tipo de Formación, Unidad Productiva, Sector Productivo, Subsector Productivo, Sector Económico
----------------------	---

Periodo de Referencia	2019
------------------------------	------

	Costa Rica
--	------------

Cobertura Geográfica

Se cubre la totalidad de los Servicios de Capacitación y Formación Profesional que se impartieron en todo el país, en las nueve Unidades Regionales conformadas por los 60 Centros Ejecutores, durante el año 2019.

Universo

La operación estadística se refiere a la población de personas participantes en los Servicios de Capacitación y Formación Profesional impartidos durante el año 2019 en todo el país, bajo las diferentes modalidades de entrega.

Productores y Auspiciadores

Investigadores Principales	Unidad de Planificación y Evaluación (UPE), INA
-----------------------------------	---

Otros Productores	Carmen Brenes Cerdas (CBC) , Proceso de Evaluación y Estadísticas , Encargada del Proceso Vera Vargas Soto (VVS) , Proceso de Evaluación y Estadísticas , Estadística
--------------------------	---

	Nuria Madrigal Castro (NMC) , Proceso de Evaluación y Estadísticas , Estadística Geovanny Salas Fernández (GSF) , Proceso de Evaluación y Estadísticas , Estadístico
Agencias Auspiciadoras	Ley N° 6868, artículo 15. Al respecto, señala que ese Instituto recibe una contribución de parte de los patronos para financiar sus actividades de capacitación y formación profesional, contribución que es recaudada por la Caja Costarricense de Seguro Social a través del SICERE. Ley N° 6868, artículo 15. Al respecto, señala que ese Instituto recibe una contribución de parte de los patronos para financiar sus actividades de capacitación y formación profesional, contribución que es recaudada por la Caja Costarricense de Seguro Social a través del SICERE.
Otros Reconocimientos	Unidad de Informática , Sistema Estadístico de Monitoreo de Servicios (SEMS) , INA Personal del Proceso de Servicio al Usuario en cada una de las Unidades Regionales , Digitación de las matrículas, seguimiento de los servicios y entrega de certificados , INA Asesoría de Desarrollo Social , Registro y seguimiento a los programas sociales , INA

Muestreo

Procedimiento de Muestreo

La operación estadística se refiere a la ejecución de todos los servicios de capacitación y formación profesional durante el año 2019.

Recolección de Datos

Fechas de Recolección de Datos	start 2019-01-01 end 2019-12-31
Periodo de Referencia	start 2019-01-01 end 2019-12-31
Método de Recolección	Se inicia con la información de la boleta de matrícula FR GR 07: "Matrícula para Servicios de Capacitación y Formación Profesional " que llena la persona participante y se cierra con la información de la persona docente al finalizar el servicio.

Cuestionarios

1) Captación de la información de la ciudadanía

 Toda la información de las matrículas es digitada en el sistema informático (SEMS) a través del formulario FR GR 07: Matrícula para el servicio de capacitación y formación profesional, en cada uno de los Centros Ejecutores del Instituto (INA). Dicho formulario es impreso y llenado por los estudiantes o personas que requieren algún Servicio de Capacitación y Formación Profesional por parte del Instituto Nacional de Aprendizaje. El llenado de la boleta se realiza en forma manual, posteriormente la información es digitada en el sistema informático (SEMS) además, se solicita el "Consentimiento informado", de acuerdo con la Ley de Protección de los datos de las personas, a través del cual se autoriza el uso indicado de la información indicada en la boleta de matrícula.

Por otro lado se dispone de matrícula en línea, que funciona igual solamente que se realiza la inscripción digital a través de la Web del INA.

En este formulario se incluye la información del perfil de la persona participante: nombre, edad, sexo, cédula de identidad, provincia, cantón y distrito de residencia, condición de su actividad económica, nivel de escolaridad, si tiene alguna discapacidad o si está referida a través de algún programa o proyecto social específico, bajo convenios del Instituto Nacional de Aprendizaje : con Ayuda Económica, Educación Abierta, Empléate, Banca de Desarrollo, Instituto Nacional de la Mujer (INAMU). Además, si pertenece a alguna población de especial interés institucional, a saber: con discapacidad, migrante, indígena, privada de libertad.

2) Captación de la información del Sector Empresarial o Gubernamental

Así también, en lo referente a la atención al sector empresarial u gubernamental, representado por el cliente Unidad Productiva u Organización Laboral se recopila la información a través de los formularios:

- * FR GR 01, solicitud de servicios de capacitación
- * FR GR 188, Registro de las Unidades Productivas

Las Unidades Regionales recopilan la información de toda la Unidad Productiva, que cuenta con el registro de las características como son: personería jurídica o civil, razón social, nombre comercial, localización, teléfonos, correo, contactos, tipo de empresa, tamaño de la planilla, si es Pyme, entre otras. Se captan las necesidades de servicios de capacitación y formación profesional de las empresas.

Una vez que se hace el registro de la empresa, se da seguimiento a la atención y vinculación de los servicios solicitados a través de las personas planificadores y administradoras de dichos servicios a través del formulario FR GR 17 Información Resumen del Servicio de Capacitación y Formación Profesional, en coordinación con los Núcleos Tecnológicos y las Unidades Regionales. Desde la asignación del grupo, horarios, referencia, lugar, fechas de inicio y finalización, matrícula, entre otras características del servicio, y vinculación de los trabajadores que se capaciten hasta que la persona docente designada realiza la conclusión y liquidación del servicio.

Entrevistador(es)	Unidades Regionales del Instituto Nacional de Aprendizaje (UR) , INA
--------------------------	--

Supervisión

Revisión de la boleta de matrícula: FRGR07: "Matrícula para Servicios de Capacitación y Formación Profesional" al recibirla de la persona participante.

Tratamiento y Validación de Datos

Procesamiento de Datos

Se puede hablar de dos etapas:

1. La Etapa de la inclusión de la boleta de matrícula en el Sistema Estadístico de Monitoreo de Servicios (SEMS), a cargo de los 60 centros ejecutores del INA, distribuidos en todo el país en las 9 Unidades Regionales.

2. La Etapa de organización y preparación de la información, a cargo de la Unidad de Planificación y Evaluación, Proceso de Evaluación y Estadística, ente encargado de la administración del Sistema Estadístico de Monitoreo de Servicios (SEMS) y de la generación de estadísticas de la información referente a los Servicios de Capacitación y Formación Profesional impartidos en el Instituto (INA). En esta etapa se pueden distinguir los siguientes pasos:

- Bajado o extracción de archivos del Sistema informático (SEMS): Se ejecutan procesos a través de los cuales se generan archivos de matrículas, personas egresadas y atención a empresas, para el período de tiempo establecido.

- Conversión de archivos a formato ".sav", SPSS: Conversión al formato del paquete estadístico SPSS para iniciar el procesamiento de los datos.

- Depuración y consistencia de datos: En este paso se realiza el etiquetado de las variables, creación de variables calculadas y generación de bases intermedias.

- Cifras de control para garantizar la integridad de la información: Se confrontan las listas con cifras de control generadas por el Sistema informático (SEMS) contra las cifras de las bases generadas en SPSS. Se tiene plan de inconsistencias que consiste en el chequeo de frecuencias y cruces de las variables de mayor relevancia. Las inconsistencias encontradas se envían a las unidades regionales para que se efectúen las correcciones necesarias.

- Consolidación de las bases de datos netas para elaboración de estadísticas, atención de solicitudes y elaboración de marcos muestrales: Se realiza la unión de las bases de cada servicio para la generación de las bases de datos: Neta total de matrículas, programas finalizados, egresados totales, atención a empresas y personas físicas.

Otros relacionados al procesamiento

La información es obtenida del Sistema Estadístico de Monitoreo de Servicios (SEMS).

La digitación, seguimiento y liquidación de los SCFP es realizada en cada uno de los procesos de Servicio al Usuario en cada unidad regional a través del SEMS.

Las etapas para la organización y preparación de la información, obtenida del Sistema Informático (SEMS), son realizadas en la Unidad de Planificación y Evaluación (UPE), específicamente el Proceso de Evaluación y Estadística, ente encargado de la generación y cortes estadísticos de la información referente a los SCFP impartidos en el Instituto (INA), descritas en el procedimiento inscrito en el Sistema de Calidad, formulario PUPE 004: "Elaboración y divulgación de Estadísticas de los Servicios de Capacitación y Formación Profesional brindados por el INA".

-Se ejecutan procesos para la generación de los archivos de matrículas, personas egresadas, programas finalizados y servicios brindados a las unidades productivas o empresas atendidas.

- Proceso de conversión de archivos a formato texto a SPSS.

- Depuración y consistencia de datos.

- Cifras de control para garantizar la integridad de la información.

- Consolidación de bases de datos netas y totales.

Estimaciones del Error Muestral

Se evalúa la calidad de los datos a través de cifras de control, frecuencias de todas las variables, cruces estratégicos con variables relevantes. para determinación y divulgación de inconsistencias en la información a las unidades regionales que corresponda.

En cada cierre mensual se generan listas de errores ya sea por omisión de campos o por inconsistentes; las cuales son reportadas a las respectivas unidades regionales para ser corregidas, de manera que al cierre anual se cuente con la información depurada y se consiga la mayor calidad y veracidad de los datos.

En cuanto al volumen de la información, se comparan las cifras reportadas por servicio en el año anterior, con cálculo de tasas interanuales para revisar integridad y comportamiento de los servicios de capacitación y formación profesional.

Otras Formas de Validación de los Datos

Se lleva una bitácora de los archivos o tablas obtenidas del sistema en cada uno de los cortes estadísticos. La misma consiste en la captura de las pantallas o salidas del Sistema Informático (SEMS) cuando se extraen las bases, con la información de: Total de registros, fecha y hora así como los parámetros suministrados en las pantallas respectivas del Sistema Informático (SEMS).

Accesibilidad

Institución Propietaria	Instituto Nacional de Aprendizaje (INA) , www.ina.ac.cr
Contacto(s)	Carmen Brenes Cerdas (INA) , cbrenescerdas@ina.ac.cr Leda Flores Aguilar (INA) , lfloresaguilar@ina.ac.cr

Confidencialidad

La base de datos con la información confidencial de la población participante es para uso exclusivo de la Institución (INA).

La información se proporciona en metadatos, se otorga el acceso a los microdatos. Las bases de datos están anonimizadas, esto es que no contienen los datos personales de acuerdo con la Ley 8968 de: Protección de la persona frente al tratamiento de sus datos Personales.

En todas las bases fueron eliminados los siguientes datos: cédula de identidad del participante, nombre del participante, números telefónicos, dirección, entre otros.

Condiciones de uso

La emisión de estadísticas oficiales es exclusiva de la Unidad de Planificación y Evaluación (UPE) del Instituto Nacional de Aprendizaje (INA).

Se autoriza la generación de estadísticas agregadas, no se incluyen variables que permitan identificar a las personas y comprometer su confidencialidad. Queda sujeta la verificación de cualquier dato, cifra que se obtenga de estas bases de datos con las publicaciones como es el "Anuario INA en Cifras 2019".

Forma de citar

La fuente de la información se refiere a las bases de datos estadísticos de los Servicios de Capacitación y Formación Profesional, generados por el Proceso de Evaluación y Estadísticas de la Unidad de Planificación y Evaluación (UPE) del Instituto Nacional de Aprendizaje (INA).

Derechos y Notas Legales

Nota Legal

HAY ACCESO A LOS MICRODATOS, debido a que las bases de datos se encuentran anonimizadas.

Derechos de Autor

Instituto Nacional de Aprendizaje (INA)

Descripción de los Archivos

Contenido de la Base de Datos 4 archivo(s)

Matricula Neta Total cierre 2019	
# Casos	266679
# Variable(s)	71
Estructura del Archivo	Tipo: relational Clave(s): LLAVE (Referencia Módulo)
<p><u>Contenido del Archivo</u></p> <p>La base contiene todas las matrículas de los servicios impartidos por el Instituto Nacional de Aprendizaje (INA), son servicios acumulados a la fecha de cierre, en este caso al 31/12/2019. Todos los servicios están dados en términos de la unidad básica común "módulo", es decir: módulos certificables o independientes, módulos que conforman un programa, asistencias técnicas y pruebas de certificación.</p> <p>Son servicios finalizados, se incluye no solo la matrícula sino las calificaciones, así como los datos correspondientes al servicio una vez incluidas las calificaciones.</p> <p>Se crean variables identificadoras de personas participantes, que permiten contar de acuerdo a diferentes agrupaciones estratégicas, de ahí las variables con el nombre de "INA_XX_participantes".</p>	
<p><u>Productor</u></p> <p>Instituto Nacional de Aprendizaje.</p>	
<p><u>Versión</u></p> <p>Para el registro de la Boleta de Matrícula (Formulario FRGR07), durante el año 2016 se agregó el formulario FRGR182 : "Consentimiento informado para el uso de los datos personales suministrados al INA" en cumplimiento con la Ley 8698 para la Protección de los datos personales. De ahí que se tiene el consentimiento para el uso de la información en investigaciones o estudios y para el acceso de los datos sensibles de las personas.</p>	
<p><u>Controles de Tratamiento</u></p> <p>CONTROLES DE LA INTEGRIDAD DE LA BASE DE DATOS</p> <ol style="list-style-type: none"> 1. Generación de cifras de control de cada uno de los servicios. 2. Generación de Reportes Estadísticos del Sistema Estadístico de Monitoreo de Servicios (SEMS). 3. Confrontación de las cifras de los dos puntos anteriores. <p>Se realizan cruces de variables clave y se aplica plan de inconsistencias, las cuales son reportadas a los responsables respectivos en las Unidades Regionales, para que procedan con los cambios correspondientes.</p>	

Matrículas Programa Cierre 2019	
# Casos	45254
# Variable(s)	46
Estructura del Archivo	Tipo: relational Clave(s): REFERENCIA (Referencia Madre)
<p><u>Contenido del Archivo</u></p> <p>La base contiene todas las matrículas de los programas que concluyeron o se encontraban en proceso, impartidos por el Instituto Nacional de Aprendizaje (INA).</p> <p>Un programa está conformado por dos o más módulos (cursos), son de más larga duración. Los hay de 58 horas a 3.000 horas. Puede ocurrir que de un programa se de una parte (algunos módulos) en un año y otra en el siguiente año, lo que</p>	

significa que hay dos estados de programas: los que finalizan durante el año, se da el último curso y los que están en proceso de ejecución, es decir tiene módulos pendientes para terminar. Por lo tanto, la matrícula se da a nivel de cada carrera técnica, agregada, y no desagregada por curso.

La base de datos de Matrícula Neta Total, contiene la matrícula desagregada por módulo o curso.

Se crean variables identificadoras de personas participantes, que permiten contar de acuerdo a diferentes agrupaciones estratégicas, de ahí las variables con el nombre de "INA_XX_participantes". En el entendido que una misma persona puede matricularse en más de un programa. Aunque, se trata de una proporción baja.

Productor

Instituto Nacional de Aprendizaje.

Versión

Para el registro de la Boleta de Matrícula (Formulario FRGR07), durante el año 2016 se agregó el formulario FRGR182: "Consentimiento informado para el uso de los datos personales suministrados al INA" en cumplimiento con la Ley 8698 para la Protección de los datos personales. De ahí que se tiene el consentimiento para el uso de la información en investigaciones o estudios y para el acceso de los datos sensibles de las personas.

Controles de Tratamiento

CONTROLES DE LA INTEGRIDAD DE LA BASE DE DATOS

1. Generación de cifras de control de cada uno de los servicios.
2. Generación de Reportes Estadísticos del Sistema Estadístico de Monitoreo de Servicios (SEMS).
3. Confrontación de las cifras de los dos puntos anteriores.

Se realizan cruces de variables clave y se aplica plan de inconsistencias, las cuales son reportadas a los responsables respectivos en las Unidades Regionales, para que procedan con los cambios correspondientes.

Notas

La matrícula de un programa se genera una única vez, la persona queda automáticamente matriculada en todos los cursos que componen el programa.

Egresados CIERRE 2019

# Casos	24306
# Variable(s)	39
Estructura del Archivo	Tipo: relational Clave(s): LLAVE (Referencia abreviada del programa)

Contenido del Archivo

La base contiene la población egresada del servicio de programas de capacitación y formación profesional impartidos por el INA. Es una base acumulada a la fecha de cierre, de acuerdo con la fecha de trámite del título de la persona egresada, dentro del período: del 1/1/2019 al 31/12/2019.

Cada registro corresponde a una persona que concluyó satisfactoriamente un programa, obteniendo una salida certificable o nivel de cualificación: trabajador calificado, técnico o técnico especializado para su inserción en el mercado laboral.

Cada programa está conformado por dos o más cursos y su duración es muy variada con un máximo de tres años.

El resto de los servicios como es el caso de módulos (cursos sueltos), pruebas de certificación son unimodulares, se puede ver directamente el estado de curso final: aprobado, reprobado o si desertó en la base de Físicos generados de Matrículas Neta Total anterior.

Productor

Instituto Nacional de Aprendizaje.

Versión

1
<p>Controles de Tratamiento CONTROLES DE LA INTEGRIDAD DE LA BASE DE DATOS</p> <p>1. Generación de cifras de control. 2. Generación de Reporte Estadístico del SEMS. 3. Confrontación de las cifras de los dos puntos anteriores.</p> <p>Se realizan cruces de variables clave y se aplica plan de inconsistencias, las cuales son reportadas a los responsables respectivos en las Unidades Regionales, para que procedan con los cambios correspondientes.</p>
<p>Notas El INA no solamente gradúa personas en el servicio de programas. Por cada aprobación de cualquiera de los otros servicios, a saber módulos certificables y pruebas de certificación, se entrega un certificado de aprobación. Véase en la base de Matrículas Neta Total el estado de curso "aprobado".</p>

UP Servicios TOTAL Cierre 2019	
# Casos	10605
# Variable(s)	69
Estructura del Archivo	Tipo: relational Clave(s): LLAVE (Referencia Módulo)
<p>Contenido del Archivo Servicios de Formación y Capacitación Profesional impartidos al Sector Empresarial, asistencias técnicas, módulos o cursos, programas y pruebas de certificación.</p> <p>Cada registro de la base de datos representa un servicio brindado a una empresa o unidad productiva u organización laboral, pública o privada.</p> <p>Cada Servicio está identificado por la variable "llave" y el NUM_IDENTIF y sucursal, que identifican el servicio y a la unidad productiva que lo recibió. Además contiene el centro ejecutor que le dio el servicio a la empresa, así como el sector y subsector productivo al que responde la necesidad de capacitación. Asimismo, puede darse el caso de que un mismo servicio de capacitación y formación profesional, por ejemplo, curso, programa fue dado con la participación de más de una unidad productiva (tiempo_compartido) o ciudadanía, en caso contrario, si el servicio fue dado en forma exclusiva a una sola empresa por lo que tiene la característica de cupo completo.</p> <p>Es una base acumulada de enero a diciembre del año 2019.</p>	
<p>Productor INA</p>	
<p>Versión 1</p>	
<p>Controles de Tratamiento Se realizan procesos para detección de servicios duplicados o información faltante en las bases de datos.</p> <p>Cada cuatro o cinco meses se chequen una a una las empresas que participaron en servicios impartidos por el INA.</p>	
<p>Notas Esta base de servicios a las empresas es agregada con respecto a las matrículas o trabajadores capacitados. La variable "tot_matri" nos da el total de matrículas de los trabajadores capacitados para cada "servicio_empresa" impartido. Para obtener el total de matrículas de esos servicios se debe ponderar la base por la variable en cuestión (tot_matri) por cualquiera de las clasificaciones dadas por las variables que caracterizan al servicio.</p>	

En el año 2016 se reestructuraron las variables y archivos de las unidades productivas, se realiza un levantamiento y digitación de la información de estos archivos, con campos claves como es la cédula jurídica o física que identifican a cada empresa con servicios del INA.

Lista de variables

Contenido de la Base de Datos 225 variable(s)

Archivo Matricula Neta Total cierre 2019							
#	Nombre	Etiqueta	Tipo	Formato	Válido	Inválido	Pregunta
1	area_clave	Área Clave de la Economía	discreta	numeric-4.2	102377	164302	-
2	CALIFICA	Calificación	continua	numeric-3.0	258585	8094	-
3	cantestu	Cantón de procedencia del estudiante	discreta	numeric-3.0	266679	0	-
4	cantonac	Cantón donde se impartió el servicio	discreta	numeric-3.0	266679	0	-
5	COD_MODULO	código del módulo o curso	discreta	character-8	266679	0	-
6	COD_PROG	Código del programa	discreta	character-9	258585	0	-
7	COD_PROVI	Provincia donde se brindó el servicio	discreta	numeric-1.0	266679	0	-
8	COD_SECTOR	Sector Productivo	discreta	numeric-2.0	266679	0	-
9	Cod_Sub_..	Subsector Productivo Curso	discreta	numeric-3.0	266679	0	-
10	COD_UNIDAD	Centro Ejecutor	discreta	numeric-4.0	266679	0	-
11	DISTESTU	Distrito de residencia del estudiante	discreta	numeric-6.0	266679	0	-
12	DISTRAC	Distrito del servicio	discreta	numeric-5.0	266679	0	-
13	EDAD	Edad	continua	numeric-3.0	266679	0	-
14	edad_jov_..	Jóvenes de 15 a 35 años	discreta	numeric-1.0	266679	0	-
15	EJE_AMBI..	temática ambiente	discreta	character-1	138186	0	-
16	EJE_EMPLEA	Temática empleabilidad	discreta	character-1	139431	0	-
17	EJE_EMPREN	Temática Emprendedurismo	discreta	character-1	96818	0	-
18	EJE_EQUIL..	Temática Equidad de Género	discreta	character-1	127271	0	-
19	ESTA_CIVIL	Estado Civil	discreta	numeric-1.0	266679	0	-
20	ESTA_CURSO	Estado del Curso	discreta	numeric-1.0	266679	0	-
21	ESTU_ACT	Estudia actualmente	discreta	numeric-1.0	266679	0	-
22	F_FIN_PROG	Fecha finalización del programa	discreta	character-10	258585	-	-
23	FEC_LIQUID	Fecha de liquidación del servicio	discreta	character-10	258585	-	-
24	FECHA_APL	Fecha de aplicación de la prueba	discreta	character-10	8094	-	-
25	FECHA_FIN	Fecha finalización del servicio	discreta	character-10	258585	-	-
26	FECHA_ING	Fecha de ingreso	discreta	character-10	8094	-	-
27	FECHA_INI	Fecha de inicio del servicio	discreta	character-10	258585	-	-
28	idioma_i_..	Servicios identificados Idioma Inglés	discreta	numeric-4.2	266679	0	-
29	INA_cod_..	Participantes por sector productivo	discreta	numeric-1.0	266679	0	-

Archivo Matricula Neta Total cierre 2019							
#	Nombre	Etiqueta	Tipo	Formato	Válido	Inválido	Pregunta
30	INA_cod ..	Participantes por subsector productivo	discreta	numeric-1.0	266679	0	-
31	INA_cod ..	Participantes por Centro Ejecutor	discreta	numeric-1.0	266679	0	-
32	INA_part ..	Identificador personas físicas total	discreta	numeric-1.0	266679	0	-
33	INA_tipo ..	Participantes por tipo de curso	discreta	numeric-1.0	266679	0	-
34	INA_tipu ..	Participantes por unidad regional	discreta	numeric-1.0	266679	0	-
35	JORNADA_CU	Jornada del curso	discreta	numeric-1.0	258585	8094	-
36	LLAVE	Referencia Módulo	discreta	character-30	266679	0	-
37	Llave_un ..	Indicador de cada último caso de coincidencia como primario	discreta	numeric-1.0	266679	0	-
38	LUGAR	Lugar donde se dio el servicio	discreta	numeric-1.0	258585	8094	-
39	MOD_DISE	Módulos Diseño del programa	continua	numeric-2.0	258585	8094	-
40	MOD_PROG	Módulos Programados con Referencia	continua	numeric-2.0	258585	8094	-
41	MODALIDAD	Modalidad de Formación	discreta	numeric-2.0	258585	8094	-
42	MODALIDA ..	Modalidad de Formación del Programa	discreta	character-11	258523	0	-
43	Modo	Modo de Formación	discreta	numeric-1.0	258585	8094	-
44	nacional ..	Nacional o Extranjero	discreta	numeric-1.0	266679	0	-
45	NOM_serv	Nombre Módulo o Servicio	discreta	character-103	266679	-	-
46	Nombre_p ..	Nombre del programa	discreta	character-103	258585	-	-
47	NV_ACA_B ..	Bachillerato secundaria	discreta	numeric-1.0	266679	0	-
48	NV_ACA_C ..	Estudió en colegio técnico	discreta	numeric-1.0	266679	0	-
49	NV_ACADE	Nivel académico	discreta	numeric-1.0	266679	0	-
50	PROV_EST	Provincia de procedencia del estudiante	discreta	numeric-1.0	266679	0	-
51	q	Grupo de Edad	discreta	numeric-2.0	266679	0	-
52	REFERENCIA	Referencia Madre	discreta	character-22	258585	0	-
53	REGION2014	Región de Planificación Vigente	discreta	numeric-1.0	266679	0	-
54	SEC_PROG ..	Sector del Programa	discreta	numeric-2.0	258585	8094	-
55	Sececon	Sector Económico	discreta	numeric-1.0	266679	0	-
56	sececon ..	Personas participantes según sector económico	discreta	numeric-1.0	266679	0	-
57	Sececon ..	Sector Económico del Programa	discreta	numeric-1.0	258585	8094	-
58	SECTOR	Sector donde Trabaja	discreta	numeric-1.0	266679	0	-
59	SEXO	Sexo	discreta	numeric-1.0	266679	0	-

Archivo Matricula Neta Total cierre 2019							
#	Nombre	Etiqueta	Tipo	Formato	Válido	Inválido	Pregunta
60	SUBSEC P..	Nuevos subsectores PROGRAMA	discreta	numeric-3.0	258585	8094	-
61	SYS_EJEC	Sistema de Ejecución	discreta	numeric-1.0	258585	8094	-
62	TIPO_CURSO	Tipo de Curso	discreta	numeric-2.0	258585	8094	-
63	TIPO_INSTR	Tipo de instructor	discreta	numeric-1.0	258585	8094	-
64	tipo_mod..	Tipo de servicio	discreta	numeric-1.0	266679	0	-
65	tipo_mod..	tipo Módulo Recodificado	discreta	numeric-1.0	266679	0	-
66	TIPO_TRA	Tipo de trabajo	discreta	numeric-1.0	266679	0	-
67	tipunid	Unidad Regional del INA	discreta	numeric-4.0	266679	0	-
68	TOTAL_HRS	Total de horas curso	continua	numeric-7.2	258585	8094	-
69	TPSERVI	Tipo de Servicio	discreta	numeric-1.0	258585	8094	-
70	TRABAJO	Condición laboral	discreta	numeric-1.0	266679	0	-
71	ZONA	Zona geográfica del servicio	discreta	numeric-1.0	258585	8094	-

Archivo Matrículas Programa Cierre 2019							
#	Nombre	Etiqueta	Tipo	Formato	Válido	Inválido	Pregunta
1	ANO	Año de programación del servicio	discreta	numeric-4.0	45254	0	-
2	ANO_FIN	Año finaliza el programa	discreta	numeric-4.0	45254	0	-
3	ANO_INI	Año inicio del programa	discreta	numeric-4.0	45254	0	-
4	area_clave	Área Clave de la Economía	discreta	numeric-1.0	26614	18640	-
5	cantestu	Cantón de procedencia del estudiante	discreta	numeric-3.0	45254	0	-
6	cantonac	Cantón donde se impartió el servicio	discreta	numeric-3.0	45254	0	-
7	COD_PROGra	Código del programa	discreta	character-8	45254	0	-
8	COD_PROVI	Provincia donde se brindó el servicio	discreta	numeric-1.0	45254	0	-
9	COD_UNIDAD	Centro Ejecutor	discreta	numeric-4.0	45254	0	-
10	CUALIFica	Nivel de Cualificación	discreta	numeric-1.0	45254	0	-
11	DISTESTU	Distrito de residencia del estudiante	discreta	numeric-6.0	45254	0	-
12	DISTRIC	Distrito del servicio	discreta	numeric-5.0	45254	0	-
13	EDAD	Edad	continua	numeric-3.0	45254	0	-
14	EJE_AMBI..	temática ambiente	discreta	character-1	32802	0	-
15	EJE_EMPLEA	Temática empleabilidad	discreta	character-1	33651	0	-
16	EJE_EMPREN	Temática Emprendedurismo	discreta	character-1	21029	0	-
17	EJE_EQUI..	Temática Equidad de Género	discreta	character-1	29108	0	-
18	ESTA_CIVIL	Estado Civil	discreta	numeric-1.0	45254	0	-
19	estado_p..	-	discreta	numeric-1.0	45254	0	-
20	F_FIN_PROG	Fecha finalización del programa	discreta	character-10	45254	-	-

Archivo Matrículas Programa Cierre 2019							
#	Nombre	Etiqueta	Tipo	Formato	Válido	Inválido	Pregunta
21	idioma i..	Contenido idioma inglés	discreta	numeric-4.2	45254	0	-
22	ina_part..	Identificador personas físicas total	discreta	numeric-1.0	45254	0	-
23	INA_tipu..	Participantes por unidad regional	discreta	numeric-1.0	45254	0	-
24	MOD_DISE	Módulos Diseño del programa	continua	numeric-2.0	45254	0	-
25	MOD_PROG	Módulos Programados con Referencia	continua	numeric-2.0	45254	0	-
26	MODALIDA..	Modalidad de formación del programa	discreta	character-10	45223	0	-
27	Modo	Modo de Formación	discreta	numeric-1.0	45254	0	-
28	nacional ..	Nacional o Extranjero	discreta	numeric-1.0	45254	0	-
29	Nombre p..	Nombre del programa	discreta	character-100	45254	0	-
30	NV_ACA_B..	Bachillerato secundaria	discreta	numeric-1.0	45254	0	-
31	NV_ACA_C..	Estudió en colegio técnico	discreta	numeric-1.0	45254	0	-
32	NV_ACADE	Nivel académico	discreta	numeric-1.0	45254	0	-
33	PROV_EST	Provincia de procedencia del estudiante	discreta	numeric-1.0	45254	0	-
34	q	Grupo de Edad	discreta	numeric-2.0	45254	0	-
35	REFERENCIA	Referencia Madre	discreta	character-20	45254	0	-
36	REGION2014	REGION PLANIF VIGENTE	discreta	numeric-1.0	45254	0	-
37	SEC_PROG..	Sector del Programa	discreta	numeric-2.0	45254	0	-
38	Sececon ..	Sector Económico del Programa	discreta	numeric-1.0	45254	0	-
39	SECTOR	Sector Trabajo	discreta	numeric-1.0	45254	0	-
40	SEXO	Sexo	discreta	numeric-1.0	45254	0	-
41	SUBSEC_P..	Nuevos subsectores PROGRAMA	discreta	numeric-3.0	45254	0	-
42	subsecto ..	Subsectores No tradicionales de las mujeres	discreta	numeric-1.0	45254	0	-
43	TIPO_TRA	Tipo de trabajo	discreta	numeric-1.0	45254	0	-
44	tipunid	Unidad Regional del INA	discreta	numeric-4.0	45254	0	-
45	TPSERVI	Tipo de Servicio	discreta	numeric-1.0	45254	0	-
46	TRABAJO	Condición laboral	discreta	numeric-1.0	45254	0	-

Archivo Egresados CIERRE 2019							
#	Nombre	Etiqueta	Tipo	Formato	Válido	Inválido	Pregunta
1	ANO	Año de programación del servicio	discreta	numeric-4.0	24306	0	-
2	cantestu	Cantón de procedencia del estudiante	discreta	numeric-3.0	24306	0	-

Archivo Egresados CIERRE 2019							
#	Nombre	Etiqueta	Tipo	Formato	Válido	Inválido	Pregunta
3	cantona	Cantón donde se impartió el servicio	discreta	numeric-3.0	24306	0	-
4	COD_progra	Código del programa	discreta	character-8	24306	0	-
5	COD_PROVI	Provincia donde se brindó el servicio	discreta	numeric-1.0	24306	0	-
6	COD_SECTOR	Sector Productivo	discreta	numeric-2.0	24306	0	-
7	Cod_Subsc..	Subsector Productivo Curso	discreta	numeric-3.0	24306	0	-
8	COD_UNIDAD	Centro Ejecutor	discreta	numeric-4.0	24306	0	-
9	CUALIFICA	Nivel de cualificación	discreta	numeric-1.0	24306	0	-
10	DISTESTU	Distrito de residencia del estudiante	discreta	numeric-5.0	24306	0	-
11	DISTRICAC	Distrito del servicio	discreta	numeric-5.0	24306	0	-
12	EDAD	Edad	continua	numeric-3.0	24306	0	-
13	EJE_AMBI..	temática ambiente	discreta	character-1	18572	0	-
14	EJE_EMPLEA	Temática empleabilidad	discreta	character-1	18797	0	-
15	EJE_EMPREN	Temática Emprendedurismo	discreta	character-1	13423	0	-
16	EJE_EQUL..	Temática Equidad de Género	discreta	character-1	15540	0	-
17	EQUIPARADO	Reconocimiento de cursos	discreta	character-1	24306	0	-
18	ESTA_CIVIL	Estado Civil	discreta	numeric-1.0	24306	0	-
19	ESTU_ACT	Estudia actualmente	discreta	numeric-1.0	24306	0	-
20	FECHA_TRAM	Fecha en que se tramitó el título	discreta	character-10	24306	-	-
21	idioma i..	Programa con contenido del idioma inglés	discreta	numeric-4.2	24306	0	-
22	LLAVE	Referencia abreviada del programa	discreta	character-16	24306	0	-
23	MODALIDAD	Modalidad de Formación	discreta	character-10	23116	0	-
24	nacional..	Nacional o Extranjero	discreta	numeric-1.0	24306	0	-
25	NOM_PROGRA	Nombre del Programa	discreta	character-100	24306	0	-
26	NV_ACA_B..	Bachillerato secundaria	discreta	numeric-1.0	24306	0	-
27	NV_ACA_C..	Estudió en colegio técnico	discreta	numeric-1.0	24306	0	-
28	nv_acade	Nivel académico	discreta	numeric-1.0	24306	0	-
29	PROV_EST	Provincia de procedencia del estudiante	discreta	numeric-1.0	24306	0	-
30	q	Grupo de Edad	discreta	numeric-2.0	24306	0	-
31	REGION2014	REGION PLANIF VIGENTE	discreta	numeric-1.0	24306	0	-
32	Sececon	Sector Económico	discreta	numeric-1.0	24306	0	-
33	SECTOR	Sector Trabajo	discreta	numeric-1.0	24306	0	-
34	sexo	Sexo de la persona egresada	discreta	numeric-1.0	24306	0	-
35	subsecto..	Subsector no tradicional de las mujeres	discreta	numeric-4.2	24306	0	-
36	tipunid	Unidad Regional del INA	discreta	numeric-4.0	24306	0	-

Archivo Egresados CIERRE 2019							
#	Nombre	Etiqueta	Tipo	Formato	Válido	Inválido	Pregunta
37	TOTAL_HRS	Total de horas curso	continua	numeric-7.2	24306	0	-
38	TPSERVI	Tipo de Servicio	discreta	numeric-1.0	24306	0	-
39	TRABAJO	Condición laboral	discreta	numeric-1.0	24306	0	-

Archivo UP Servicios TOTAL Cierre 2019							
#	Nombre	Etiqueta	Tipo	Formato	Válido	Inválido	Pregunta
1	ANO	Año de programación	discreta	numeric-4.0	8097	2508	-
2	ANO_ATEN	Año en que se dio atención	discreta	numeric-4.0	10605	0	-
3	ANO_FIN	Año finaliza el programa	discreta	numeric-4.0	8097	2508	-
4	ANO_INI	Año inicio del programa	discreta	numeric-4.0	8097	2508	-
5	CAECR_CL..	Clase de la rama de actividad económica	discreta	numeric-6.1	10599	6	-
6	CAECR_DIV	División rama actividad económica	discreta	numeric-4.1	10599	6	-
7	CAECR_GR..	grupo_rama_actividad_económ	discreta	numeric-5.1	10599	6	-
8	CAECR_SU..	subclase_rama_actividad_econ	discreta	character-6	10599	0	-
9	cantserv	Cantón del servicio	discreta	numeric-3.0	10605	0	-
10	cantup	Cantón donde se ubica la unidad productiva	discreta	numeric-3.0	10603	2	-
11	COD_MODULO	Código de módulo	discreta	character-8	10605	0	-
12	COD_prog	Código del programa	discreta	character-9	8097	0	-
13	COD_SECTOr	Sector Productivo	discreta	numeric-2.0	10605	0	-
14	Cod_SubS..	Subsector Productivo del Servicio	discreta	numeric-3.0	10605	0	-
15	COD_UNIDAD	Centro Ejecutor	discreta	numeric-4.0	10605	0	-
16	CUALIFIC..	Nivel de cualificación obtenido en programas o planes	discreta	numeric-1.0	8097	2508	-
17	CUPO_COM	Cupo completo	continua	numeric-2.0	8097	2508	-
18	CUPO_PAR	Cupo parcial o compartido	continua	numeric-2.0	8097	2508	-
19	DESC_SUB..	Descripción_Subclase_rama_a	discreta	character-168	10599	-	-
20	DISTserv	Distrito Servicio	discreta	numeric-5.0	10605	0	-
21	DISTup	Distrito donde se ubica la empresa	discreta	numeric-5.0	10603	2	-
22	EJE_AMBI..	temática ambiente	discreta	character-1	4136	0	-
23	EJE_EMPL..	Temática empleabilidad	discreta	character-1	4637	0	-
24	EJE_EMPR..	Temática emprendedurismo	discreta	character-1	4191	0	-
25	EJE_EQUI..	Temática Equidad de Género	discreta	character-1	3671	0	-
26	empresa ..	Empresa Formal	discreta	numeric-4.2	2221	8384	-
27	FCH LIQU ..	Fecha de liquidación del servicio	discreta	character-10	8398	-	-
28	FECHA APLI	Fecha de aplicación de la prueba de certificación	discreta	character-10	2207	-	-

Archivo UP Servicios TOTAL Cierre 2019							
#	Nombre	Etiqueta	Tipo	Formato	Válido	Inválido	Pregunta
29	FECHA_FI	Fecha de Finalización	discreta	character-10	8398	-	-
30	FECHA_IN	Fecha de inicio	discreta	character-10	8398	-	-
31	HORAS	horas módulo	continua	numeric-6.1	8396	2209	-
32	JORNADA	Jornada Servicio	discreta	numeric-1.0	8097	2508	-
33	LABORATO..	Nombre del Laboratorio	discreta	character-36	301	0	-
34	LLAVE	Referencia Módulo	discreta	character-30	10605	0	-
35	llave_un..	Referencia servicio única	discreta	numeric-1.0	10605	0	-
36	mipymes	Empresa PYME	discreta	numeric-1.0	10605	0	-
37	MOD_DISE	Módulos Diseño del programa	continua	numeric-2.0	8097	2508	-
38	MOD_PROG	Módulos Programados con Referencia	continua	numeric-2.0	8097	2508	-
39	MODALIDAD	Modalidad de Formación	discreta	numeric-2.0	8097	2508	-
40	MODO	Modo de Formación	discreta	character-1	8097	0	-
41	NOM_COME..	Nombre Comercial	discreta	character-82	9904	0	-
42	NOM_serv	Nombre Módulo o Servicio	discreta	character-103	10605	-	-
43	NOM_UNI	Nombre de la empresa o unidad productiva	discreta	character-115	10605	-	-
44	nombre_p..	Nombre del programa	discreta	character-103	8097	-	-
45	NUM TRAB	Número de trabajadores	continua	numeric-5.0	10605	0	-
46	PROV_UNI	Provincia de ubicación de la unidad productiva	discreta	numeric-1.0	10605	0	-
47	PROVIN	Provincia ejecución servicio	discreta	numeric-1.0	10605	0	-
48	REFERENCIA	Referencia Madre	discreta	character-21	8097	0	-
49	REGION2014	Región MIDEPLAN VIGENTE 2014	discreta	numeric-1.0	10605	0	-
50	SEC_ECON	Sector Económico de la empresa	discreta	numeric-1.0	10605	0	-
51	SEC_PRO	Sector Productivo de la Empresa	discreta	numeric-2.0	10603	2	-
52	Sececon	Sector Económico del servicio	discreta	numeric-1.0	10605	0	-
53	SUCURSAL	Sucursal	continua	numeric-2.0	10605	0	-
54	SYS_EJEC	Sistema de Ejecución	discreta	numeric-1.0	8097	2508	-
55	Tamano	Planilla de empleados agrupada	discreta	numeric-1.0	10605	0	-
56	tammipy	Tamaño de empresas PYME	discreta	numeric-2.0	8399	2206	-
57	TIP_UNI	Tipo Unidad Productiva	discreta	numeric-2.0	10605	0	-
58	tipunid	Unidad Regional del INA	discreta	numeric-4.0	10605	0	-
59	tot_matr..	Total de matrículas de trabajadores	continua	numeric-3.0	10304	301	-
60	tp_servi..	Tipo de Servicio	discreta	numeric-1.0	10605	0	-
61	tp_servi..	tipo de servicio recodificado	discreta	numeric-1.0	10605	0	-

Archivo UP Servicios TOTAL Cierre 2019							
#	Nombre	Etiqueta	Tipo	Formato	Válido	Inválido	Pregunta
62	TRAB_FIJO	Cantidad de trabajadores fijos	continua	numeric-4.0	10605	0	-
63	TRAB_TEMP	Cantidad de trabajadores con contratación temporal	continua	numeric-4.0	4295	6310	-
64	UP_cod_s..	Empresas únicas por sector productivo	discreta	numeric-1.0	10605	0	-
65	UP_cod_S..	Identificador de empresas atendidas por subsector productivo	discreta	numeric-1.0	10605	0	-
66	UP_COD_U..	Identificador de empresas cas por centro ejecutor	discreta	numeric-1.0	10605	0	-
67	UP_INA_f..	Empresas únicas atendidas en el INA	discreta	numeric-1.0	10605	0	-
68	UP_TIPUN..	Empresas únicas por Unidad Regional	discreta	numeric-1.0	10605	0	-
69	UP_TP_SE..	Indicador de cada Año último caso de coincidencia como primario	discreta	numeric-1.0	10605	0	-

Descripción de la variable

Contenido de la Base de Datos 225 variable(s)

Archivo : Matrícula Neta Total cierre 2019

area_clave: Área Clave de la Economía

Información	[Tipo= discreta] [Formato=numeric] [Rango= 1-1] [Valores perdidos =*]
Estadística [NP/ P]	[Válido=102377 /-] [Inválido=164302 /-]
Definición	Considerada como área clave de la economía durante el 2019, en concordancia con los planes gubernamentales.
Universo	Población matriculada en Servicios de Capacitación y Formación Profesional con edad de 15 años y más y residente en Costa Rica, durante el año 2019.
Fuente	Gestores regionales y Núcleos Tecnológicos.
Notas	Esta información varía de un año a otro. A partir de este año.

Valor	Etiqueta	Casos	Porcentaje
1		102377	100.0%
Sysmiss		164302	

CALIFICA: Calificación

Información	[Tipo= continua] [Formato=numeric] [Rango= 0-100] [Valores perdidos =*]
Estadística [NP/ P]	[Válido=258585 /-] [Inválido=8094 /-] [Media=79.827 /-] [Desviación =25.468 /-]
Definición	Calificación obtenida por la persona matriculada al finalizar el módulo o curso, prueba de certificación de competencias laborales o asistencia técnica, este último impartido a los trabajadores de las empresas.
Universo	Población matriculada en Servicios de Capacitación y Formación Profesional con edad de 15 años y más y residente en Costa Rica, durante el año 2019.
Fuente	Persona docente o instructora de Servicios de Capacitación y Formación Profesional

cantestu: Cantón de procedencia del estudiante

Información	[Tipo= discreta] [Formato=numeric] [Rango= 101-706] [Valores perdidos =*]
Estadística [NP/ P]	[Válido=266679 /-] [Inválido=0 /-]
Definición	Identifica el cantón geográfico geográfico (división política administrativa de Costa Rica) de residencia habitual de la persona participante al momento de la matrícula.
Universo	Población matriculada en Servicios de Capacitación y Formación Profesional con edad de 15 años y más y residente en Costa Rica, durante el año 2019.
Fuente	Persona matriculada en Servicios de Capacitación y Formación Profesional

Valor	Etiqueta	Casos	Porcentaje
101	San José	11996	4.5%
102	Escazú	1117	0.4%
103	Desamparados	11027	4.1%
104	Puriscal	1801	0.7%
105	Tarrazú	2026	0.8%
106	Aserrí	3023	1.1%
107	Mora	1873	0.7%
108	Goicoechea	4379	1.6%
109	Santa Ana	1393	0.5%
110	Alajuelita	3745	1.4%
111	Vásquez de Coronado	2420	0.9%
112	Acosta	840	0.3%
113	Tibás	2352	0.9%
114	Moravia	2029	0.8%
115	Montes de Oca	1555	0.6%

Archivo : Matricula Neta Total cierre 2019

cantestu: Cantón de procedencia del estudiante

Valor	Etiqueta	Casos	Porcentaje
116	Turrubares	438	0.2%
117	Dota	901	0.3%
118	Curridabat	2162	0.8%
119	Pérez Zeledón	7266	2.7%
120	León Cortés	1406	0.5%
201	Alajuela	13787	5.2%
202	San Ramón	7690	2.9%
203	Grecia	5173	1.9%
204	San Mateo	405	0.2%
205	Atenas	1392	0.5%
206	Naranjo	3705	1.4%
207	Palmares	1979	0.7%
208	Poás	2338	0.9%
209	Orotina	1634	0.6%
210	San Carlos	18036	6.8%
211	Alfaro Ruiz	801	0.3%
212	Valverde Vega	1740	0.7%
213	Upala	4797	1.8%
214	Los Chiles	1464	0.5%
215	Guatuso	868	0.3%
216	Río Cuarto	435	0.2%
301	Cartago	9431	3.5%
302	Paraíso	3540	1.3%
303	La Unión	3746	1.4%
304	Jiménez	858	0.3%
305	Turrialba	4003	1.5%
306	Alvarado	891	0.3%
307	Oreamuno	2464	0.9%
308	El Guarco	2446	0.9%
401	Heredia	7822	2.9%
402	Barva	2559	1.0%
403	Santo Domingo	1445	0.5%
404	Santa Bárbara	1657	0.6%
405	San Rafael	3006	1.1%
406	San Isidro	1032	0.4%
407	Belén	1351	0.5%
408	Flores	1058	0.4%
409	San Pablo	1274	0.5%
410	Sarapiquí	3542	1.3%
501	Liberia	5769	2.2%
502	Nicoya	4857	1.8%
503	Santa Cruz	4257	1.6%
504	Bagaces	2448	0.9%

Archivo : Matrícula Neta Total cierre 2019

cantestu: Cantón de procedencia del estudiante

Valor	Etiqueta	Casos	Porcentaje
505	Carrillo	3999	1.5%
506	Cañas	1882	0.7%
507	Abangares	1508	0.6%
508	Tilarán	1723	0.6%
509	Nandayure	598	0.2%
510	La Cruz	2842	1.1%
511	Hojancha	531	0.2%
601	Puntarenas	13295	5.0%
602	Esparza	1919	0.7%
603	Buenos Aires	1742	0.7%
604	Montes De Oro	1836	0.7%
605	Osa	1595	0.6%
606	Aguirre	2328	0.9%
607	Golfito	3305	1.2%
608	Coto Brus	2112	0.8%
609	Parrita	1009	0.4%
610	Corredores	2299	0.9%
611	Garabito	931	0.3%
701	Limón	9792	3.7%
702	Pococí	5135	1.9%
703	Siquirres	1379	0.5%
704	Talamanca	2001	0.8%
705	Matina	1007	0.4%
706	Guácimo	2462	0.9%

cantonac: Cantón donde se impartió el servicio

Información	[Tipo= discreta] [Formato=numeric] [Rango= 101-706] [Valores perdidos =*]
Estadística [NP/ P]	[Válido=266679 /-] [Inválido=0 /-]
Definición	Se refiere al cantón geográfico (división político administrativa de Costa Rica) en que se impartió el servicio de capacitación y formación profesional.
Universo	Población matriculada en Servicios de Capacitación y Formación Profesional con edad de 15 años y más y residente en Costa Rica, durante el año 2019.
Fuente	Persona encargada de la matrícula en el Centro de Formación en Servicios de Capacitación y Formación Profesional

Valor	Etiqueta	Casos	Porcentaje
101	San José	33121	12.4%
102	Escazú	190	0.1%
103	Desamparados	7543	2.8%
104	Puriscal	1661	0.6%
105	Tarrazú	1023	0.4%
106	Aserrí	631	0.2%
107	Mora	1803	0.7%
108	Goicoechea	3497	1.3%
109	Santa Ana	809	0.3%

Archivo : Matricula Neta Total cierre 2019

cantonac: Cantón donde se impartió el servicio

Valor	Etiqueta	Casos	Porcentaje
110	Alajuelita	2396	0.9%
111	Vásquez de Coronado	418	0.2%
112	Acosta	269	0.1%
113	Tibás	2088	0.8%
114	Moravia	1061	0.4%
115	Montes de Oca	844	0.3%
116	Turrubares	317	0.1%
117	Dota	894	0.3%
118	Curridabat	2363	0.9%
119	Pérez Zeledón	6754	2.5%
120	León Cortés	3189	1.2%
201	Alajuela	17467	6.5%
202	San Ramón	6874	2.6%
203	Grecia	4483	1.7%
204	San Mateo	172	0.1%
205	Atenas	811	0.3%
206	Naranjo	4124	1.5%
207	Palmares	373	0.1%
208	Poás	1081	0.4%
209	Orotina	2325	0.9%
210	San Carlos	19718	7.4%
211	Alfaro Ruiz	744	0.3%
212	Valverde Vega	2357	0.9%
213	Upala	4526	1.7%
214	Los Chiles	1181	0.4%
215	Guatuso	758	0.3%
216	Río Cuarto	121	0.0%
301	Cartago	13706	5.1%
302	Paraíso	1999	0.7%
303	La Unión	1708	0.6%
304	Jiménez	301	0.1%
305	Turrialba	3289	1.2%
306	Alvarado	281	0.1%
307	Oreamuno	2572	1.0%
308	El Guarco	263	0.1%
401	Heredia	15269	5.7%
402	Barva	378	0.1%
403	Santo Domingo	1716	0.6%
404	Santa Bárbara	23	0.0%
405	San Rafael	2414	0.9%
406	San Isidro	24	0.0%
407	Belén	888	0.3%
408	Flores	88	0.0%

Archivo : Matricula Neta Total cierre 2019

cantonac: Cantón donde se impartió el servicio

Valor	Etiqueta	Casos	Porcentaje
409	San Pablo	130	0.0%
410	Sarapiquí	2917	1.1%
501	Liberia	7765	2.9%
502	Nicoya	4641	1.7%
503	Santa Cruz	4588	1.7%
504	Bagaces	2233	0.8%
505	Carrillo	3099	1.2%
506	Cañas	1414	0.5%
507	Abangares	902	0.3%
508	Tilarán	1502	0.6%
509	Nandayure	314	0.1%
510	La Cruz	2681	1.0%
511	Hojancha	344	0.1%
601	Puntarenas	15568	5.8%
602	Esparza	313	0.1%
603	Buenos Aires	1308	0.5%
604	Montes De Oro	1094	0.4%
605	Osa	991	0.4%
606	Aguirre	2139	0.8%
607	Golfito	4807	1.8%
608	Coto Brus	1855	0.7%
609	Parrita	705	0.3%
610	Corredores	1106	0.4%
611	Garabito	1024	0.4%
701	Limón	10570	4.0%
702	Pococí	3267	1.2%
703	Siquirres	848	0.3%
704	Talamanca	1852	0.7%
705	Matina	522	0.2%
706	Guácimo	3275	1.2%

COD_MODULO: código del módulo o curso

Información	[Tipo= discreta] [Formato=character] [Valores perdidos =*]
Estadística [NP/ P]	[Válido=266679 /-] [Inválido=0 /-]
Definición	Identificación del módulo. Incluye las siglas del sector y el subsector productivo del servicio, más lo correspondientes dígitos numéricos.
Universo	Población matriculada en Servicios de Capacitación y Formación Profesional con edad de 15 años y más y residente en Costa Rica, durante el año 2019.
Fuente	Persona matriculada en Servicios de Capacitación y Formación Profesional

COD_PROG: Código del programa

Información	[Tipo= discreta] [Formato=character] [Valores perdidos =*]
Estadística [NP/ P]	[Válido=258585 /-] [Inválido=0 /-]

Archivo : Matrícula Neta Total cierre 2019

COD_PROG: Código del programa

Definición	Identificación del programa de formación y capacitación profesional. Incluye las siglas del sector y subsector productivo al que pertenece, mas los correspondientes dígitos numéricos. En el caso de los servicios correspondientes a módulos certificables (cursos sueltos) y asistencias técnicas el código del programa coincide con el código del módulo.
Universo	Población matriculada en Servicios de Capacitación y Formación Profesional con edad de 15 años y más y residente en Costa Rica, durante el año 2019.
Fuente	Persona encargada de la matrícula de los servicios de capacitación y formación profesional.
Seguridad	Código con que se identifica el servicio, cuando se trata de un curso este código es el mismo que se da en la variable módulo, caso contrario se refiere a un curso que forma parte del programa especificado.

COD_PROVI: Provincia donde se brindó el servicio

Información	[Tipo= discreta] [Formato=numeric] [Rango= 1-7] [Valores perdidos =*]
Estadística [NP/ P]	[Válido=266679 /-] [Inválido=0 /-]
Definición	Provincia (división político administrativa de Costa Rica) donde la persona participante recibió el servicio.
Universo	Población matriculada en Servicios de Capacitación y Formación Profesional con edad de 15 años y más y residente en Costa Rica, durante el año 2019.
Fuente	Persona encargada de la matrícula en el respectivo Centro de Formación.
Seguridad	Provincia de Costa Rica en la que se dió el servicio.

Valor	Etiqueta	Casos	Porcentaje
1	San José	70871	26.6%
2	Alajuela	67115	25.2%
3	Cartago	24119	9.0%
4	Heredia	23847	8.9%
5	Guanacaste	29483	11.1%
6	Puntarenas	30910	11.6%
7	Limón	20334	7.6%

COD_SECTOR: Sector Productivo

Información	[Tipo= discreta] [Formato=numeric] [Rango= 1-16] [Valores perdidos =*]
Estadística [NP/ P]	[Válido=266679 /-] [Inválido=0 /-]
Definición	Agrupación de subsectores productivos afines entre sí, identificados por el servicio que brindan, por los productos que se obtienen o por el tipo de proceso de transformación que utilizan. Las agrupaciones se refieren a la variable Código de Subsector (cod_subs_actualizada).
Universo	Población matriculada en Servicios de Capacitación y Formación Profesional con edad de 15 años y más y residente en Costa Rica, durante el año 2019.
Fuente	Persona encargada de la matrícula del servicio de capacitación profesional.

Valor	Etiqueta	Casos	Porcentaje
1	Agropecuario	18678	7.0%
2	Industria Alimentaria	52975	19.9%
3	Procesos Artesanales	0	
4	Industria Gráfica	3420	1.3%
5	Náutico Pesquero	7235	2.7%
6	Textil	5502	2.1%
7	Tecnología de Materiales	5669	2.1%
8	Mecánica de Vehículos	4892	1.8%
9	Eléctrico	8426	3.2%

Archivo : Matricula Neta Total cierre 2019

COD_SECTOR: Sector Productivo

Valor	Etiqueta	Casos	Porcentaje
10	Metal Mecánica	3935	1.5%
11	Comercio y Servicios	132502	49.7%
12	Turismo	16306	6.1%
15	Unidad Didáctica Pedagógica	1155	0.4%
16	Salud, Cultura y Artesanía	5984	2.2%

Cod_Sub actualizada: Subsector Productivo Curso

Información	[Tipo= discreta] [Formato=numeric] [Rango= 4-121] [Valores perdidos =*]
Estadística [NP/ P]	[Válido=266679 /-] [Inválido=0 /-]
Definición	Agrupación de áreas funcionales que tienen afinidad entre sí, ya sea por el tipo de insumos por transformar, el proceso por desarrollar, los productos por obtener o el servicio por brindar. Estas agrupaciones dan origen a los sectores productivos de la variable Sector Productivo (cod_sector)
Universo	Población matriculada en Servicios de Capacitación y Formación Profesional con edad de 15 años y más y residente en Costa Rica, durante el año 2019.
Fuente	Persona encargada de la matrícula del servicio de capacitación profesional.

Valor	Etiqueta	Casos	Porcentaje
4	Forestales	953	0.4%
13	Artesanía	0	
19	Navegación	0	
21	Construcciones Navales	0	
22	Pesca Deportiva y Submarinismo	0	
23	Mecánica Naval	0	
24	Mantenimiento y Reparación de Máquinas Textiles	421	0.2%
27	Industria del Mueble	526	0.2%
28	Construcción Civil	1965	0.7%
39	Mecánica de Precisión	1837	0.7%
40	Construcciones Metálicas	1400	0.5%
42	Moldeo y Fundición de Aleaciones Metálicas	0	
44	Administración	32845	12.3%
45	Producción y Salud Ocupacional	12158	4.6%
56	Gastronomía	9392	3.5%
66	Preprensa	0	
90	Idiomas	42340	15.9%
95	Agricultura	7868	3.0%
96	Ganadería	2463	0.9%
97	Confección de Productos Textiles	5081	1.9%
98	Informática y Comunicación	45159	16.9%
99	Gestión de la Producción Agropecuaria	7394	2.8%
100	Elaboración de Productos Alimenticios	52975	19.9%
101	Salud y Bienestar	0	
102	Impresión y Reproducciones	948	0.4%
103	Diseño Gráfico	1724	0.6%
104	Creación Multimedia	748	0.3%
105	Pesca y Acuicultura	124	0.0%

Archivo : Matricula Neta Total cierre 2019

Cod_Subs_actualizada: Subsector Productivo Curso

Valor	Etiqueta	Casos	Porcentaje
106	Submarinismo	42	0.0%
107	Gestión Ambiental	3178	1.2%
108	Vehículos Automotores y Bicicletas	3907	1.5%
109	Operación y Conducción	715	0.3%
110	Enderezado y Pintura	270	0.1%
111	Electricidad y Electrónica	4789	1.8%
112	Telecomunicaciones y Telemática	2727	1.0%
113	Refrigeración y Aire Acondicionado	910	0.3%
114	Industria del Plástico	458	0.2%
115	Alojamiento	2308	0.9%
116	Servicios Turísticos	4606	1.7%
117	Formación de Docentes	1155	0.4%
118	Transporte vía acuática	7069	2.7%
119	Cultura	0	
120	Salud y Bienestar	3498	1.3%
121	Cultura	2486	0.9%
123	Metalurgia	240	0.1%

COD_UNIDAD: Centro Ejecutor

Información	[Tipo= discreta] [Formato=numeric] [Rango= 101-2905] [Valores perdidos =*]
Estadística [NP/ P]	[Válido=266679 /-] [Inválido=0 /-]
Definición	Dependencia administrativa designada para llevar a cabo la ejecución de los servicios de capacitación y formación profesional, tanto a personas físicas como jurídicas. Puede que corresponda a un Centro de Formación o establecimiento físico INA, diseñado, construido y equipado con el fin de ejecutar servicios con independencia administrativa; o bien que corresponda a una unidad regional en calidad de centro ejecutor.
Universo	Población matriculada en Servicios de Capacitación y Formación Profesional con edad de 15 años y más y residente en Costa Rica, durante el año 2019.
Fuente	Persona encargada de la matrícula del servicio de capacitación profesional.
Seguridad	Establecimiento físico INA, diseñado, construido y equipado con el fin de ejecutar servicios de formación y capacitación profesional con independencia administrativa. De acuerdo a su naturaleza se puede establecer el nivel de influencia geográfica

Valor	Etiqueta	Casos	Porcentaje
101	Núcleo Agropecuario	0	
201	Núcleo de Industria Grafica	0	
202	Unidad Tecnológica de Industria Grafica	0	
301	Núcleo de Mecánica de Vehículos	0	
302	Unidad Tecnológica Mecánica de Vehículos	0	
401	Núcleo Náutico Pesquero	0	
501	Núcleo de Procesos Artesanales	0	
601	Núcleo del Sector Comercio Y Servicios	0	
701	Núcleo del Sector Eléctrico	0	
702	Unidad Tecnológica Sector Eléctrico	0	
801	Núcleo de Industria Alimentaria	0	
901	Núcleo de Metalmecánica	0	
902	Unidad Tecnológica Metalmecánica	0	

Archivo : Matricula Neta Total cierre 2019

COD_UNIDAD: Centro Ejecutor

Valor	Etiqueta	Casos	Porcentaje
1001	Núcleo de Tecnología de Materiales	0	
1101	Núcleo Textil Y Confección Industrial de Ropa	0	
1201	Núcleo de Turismo	0	
2101	Regional Brunca	8068	3.0%
2102	CRP de San Isidro	4132	1.5%
2103	CRP de Río Claro	2999	1.1%
2104	Centro de Formación de Coto Brus	1503	0.6%
2201	Regional Chorotega	15565	5.8%
2202	CRP de Santa Cruz	2840	1.1%
2203	CRP de Liberia	6295	2.4%
2204	CNE en Agricultura Bajo Riego	1925	0.7%
2205	CFP Nicoya	2875	1.1%
2301	Regional Central Occidental	5907	2.2%
2302	CRP de Naranjo	4477	1.7%
2303	CFTP de Alajuela	3317	1.2%
2305	CFTP de Grecia	4209	1.6%
2306	CDT Metalmecánica	2293	0.9%
2307	CDT Indust. Alimentaria'	5019	1.9%
2308	CDT Telemática y Microelectrónica'	1805	0.7%
2309	CNE Autotrónica	1263	0.5%
2310	CFP San Ramón	6412	2.4%
2311	CFP Valverde Vega	3081	1.2%
2401	Regional Central Oriental	8666	3.2%
2403	CFTP de Alajuelita	0	
2405	CFTP de Desamparados	7461	2.8%
2406	CFTP de Hatillo	3023	1.1%
2407	CFTP de Florida Sur	1782	0.7%
2408	CFTP de León XIII	2050	0.8%
2409	CFTP de Lomas De Ocloro	0	
2410	CFTP de Mora	2530	0.9%
2411	CFTP de Pavas	1279	0.5%
2412	CFTP de Puriscal	1962	0.7%
2413	CFTP de Tirrases	2199	0.8%
2415	CFTP de De Zetillal	3255	1.2%
2417	CNP Francisco J. Orlich	6222	2.3%
2418	CNE del Sector Comercio y Servicios	7615	2.9%
2419	CNE para la Industria Textil	1104	0.4%
2420	CNE en Procesos Artesanales	2504	0.9%
2421	CNE Granja Modelo	699	0.3%
2422	CNE en Tecnología Materiales	0	
2423	CNE en Turismo	4415	1.7%
2424	CFP Don Bosco	0	
2425	CNE de la Industria Gráfica y Plástico	2346	0.9%

Archivo : Matricula Neta Total cierre 2019

COD_UNIDAD: Centro Ejecutor

Valor	Etiqueta	Casos	Porcentaje
2501	Regional Huetar Atlántica	4514	1.7%
2502	CRP De Limón	5940	2.2%
2503	CFTP de Limón	4256	1.6%
2504	CRP de Guácimo	3283	1.2%
2505	CFP Talamanca	2325	0.9%
2601	Regional Huetar Norte	9643	3.6%
2602	CRP de San Carlos	6310	2.4%
2603	CFP de Sarapiquí	2917	1.1%
2604	CRP La Marina	5613	2.1%
2605	CFP de Upala	5284	2.0%
2701	Regional Pacifico Central	9315	3.5%
2702	CRP de Puntarenas	3220	1.2%
2703	CFTP de Puntarenas	3675	1.4%
2704	CNE Náutico Pesquero	4872	1.8%
2705	CFP Orotina	2426	0.9%
2801	Regional Cartago	8111	3.0%
2802	CNE en Agricultura Orgánica	2547	1.0%
2803	CFTP de Cartago	1064	0.4%
2804	CFTP de Paraíso	1471	0.6%
2805	CFTP de Turrialba	3289	1.2%
2806	CN en Economía Social Solidaria Los Santos	5059	1.9%
2807	Centro de Formación de Cartago	7644	2.9%
2901	Regional Heredia	12970	4.9%
2902	CNE en Electrónica	1355	0.5%
2903	CFTP de Heredia	2815	1.1%
2905	CFPL de Heredia	3664	1.4%

DISTESTU: Distrito de residencia del estudiante

Información	[Tipo= discreta] [Formato=numeric] [Rango= 10101-70605] [Valores perdidos =*]
Estadística [NP/ P]	[Válido=266679 /-] [Inválido=0 /-]
Definición	Identifica el distrito geográfico (división político administrativa de Costa Rica) de residencia habitual de la persona participante al momento de la matrícula.
Universo	Población matriculada en Servicios de Capacitación y Formación Profesional con edad de 15 años y más y residente en Costa Rica, durante el año 2019.
Fuente	Persona matriculada en Servicios de Capacitación y Formación Profesional

Valor	Etiqueta	Casos	Porcentaje
10101	Carmen	225	0.1%
10102	Merced	442	0.2%
10103	Hospital	837	0.3%
10104	Catedral	665	0.2%
10105	Zapote	587	0.2%
10106	San Francisco de Dos Ríos	599	0.2%
10107	Uruca	1538	0.6%

Archivo : Matricula Neta Total cierre 2019

DISTESTU: Distrito de residencia del estudiante

Valor	Etiqueta	Casos	Porcentaje
10108	Mata Redonda	194	0.1%
10109	Pavas	2833	1.1%
10110	Hatillo	2276	0.9%
10111	San Sebastián	1800	0.7%
10201	Escazú	330	0.1%
10202	San Antonio	504	0.2%
10203	San Rafael	283	0.1%
10301	Desamparados	1839	0.7%
10302	San Miguel	2426	0.9%
10303	San Juan De Dios	823	0.3%
10304	San Rafael Arriba	816	0.3%
10305	San Antonio	457	0.2%
10306	Frailles	381	0.1%
10307	Patarrá	474	0.2%
10308	San Cristóbal	439	0.2%
10309	Rosario	129	0.0%
10310	Damas	479	0.2%
10311	San Rafael Abajo	1144	0.4%
10312	Gravilias	552	0.2%
10313	Los Guidos	1068	0.4%
10401	Santiago	606	0.2%
10402	Mercedes Sur	274	0.1%
10403	Barbacoas	282	0.1%
10404	Grifo Alto	62	0.0%
10405	San Rafael	54	0.0%
10406	Candelarita	128	0.0%
10407	Desamparaditos	12	0.0%
10408	San Antonio	256	0.1%
10409	Chires	127	0.0%
10501	San Marcos	1369	0.5%
10502	San Lorenzo	536	0.2%
10503	San Carlos	121	0.0%
10601	Aserrí	1617	0.6%
10602	Tarbaca	122	0.0%
10603	Vuelta De Jorco	504	0.2%
10604	San Gabriel	312	0.1%
10605	Legua	64	0.0%
10606	Monterrey	11	0.0%
10607	Salitrillos	393	0.1%
10701	Colón	1175	0.4%
10702	Guayabo	221	0.1%
10703	Tabarcia	310	0.1%
10704	Piedras Negras	13	0.0%

Archivo : Matricula Neta Total cierre 2019

DISTESTU: Distrito de residencia del estudiante

Valor	Etiqueta	Casos	Porcentaje
10705	Picagres	37	0.0%
10706		60	0.0%
10707		57	0.0%
10801	Guadalupe	1057	0.4%
10802	San Francisco	65	0.0%
10803	Calle Blancos	348	0.1%
10804	Mata De Plátano	433	0.2%
10805	Ipís	1377	0.5%
10806	Rancho Redondo	111	0.0%
10807	Purral	988	0.4%
10901	Santa Ana	329	0.1%
10902	Salitral	145	0.1%
10903	Pozos	388	0.1%
10904	Uruca	202	0.1%
10905	Piedades	225	0.1%
10906	Brasil	104	0.0%
11001	Alajuelita	753	0.3%
11002	San Josecito	510	0.2%
11003	San Antonio	81	0.0%
11004	Concepción	947	0.4%
11005	San Felipe	1454	0.5%
11101	San Isidro	616	0.2%
11102	San Rafael	296	0.1%
11103	Dulce Nombre De Jesús	602	0.2%
11104	Patalillo	692	0.3%
11105	Cascajal	214	0.1%
11201	San Ignacio	426	0.2%
11202	Guaitíl	86	0.0%
11203	Palmichal	205	0.1%
11204	Cangrejal	31	0.0%
11205	Sabanillas	92	0.0%
11301	San Juan	687	0.3%
11302	Cinco Esquinas	420	0.2%
11303	Anselmo Llorente	219	0.1%
11304	León XIII	702	0.3%
11305	Colima	324	0.1%
11401	San Vicente	854	0.3%
11402	San Jerónimo	251	0.1%
11403	La Trinidad	924	0.3%
11501	San Pedro	776	0.3%
11502	Sabanilla	349	0.1%
11503	Mercedes	53	0.0%
11504	San Rafael	377	0.1%

Archivo : Matricula Neta Total cierre 2019

DISTESTU: Distrito de residencia del estudiante

Valor	Etiqueta	Casos	Porcentaje
11601	San Pablo	95	0.0%
11602	San Pedro	33	0.0%
11603	San Juan De Mata	235	0.1%
11604	San Luis	47	0.0%
11605	Carara	28	0.0%
11701	Santa María	578	0.2%
11702	Jardín	30	0.0%
11703	Copey	293	0.1%
11801	Curridabat	815	0.3%
11802	Granadilla	405	0.2%
11803	Sánchez	139	0.1%
11804	Tirrases	803	0.3%
11901	San Isidro De El General	2148	0.8%
11902	General	298	0.1%
11903	Daniel Flores	2514	0.9%
11904	Rivas	457	0.2%
11905	San Pedro	361	0.1%
11906	Platanares	355	0.1%
11907	Pejibaye	191	0.1%
11908	Cajón	399	0.1%
11909	Barú	52	0.0%
11910	Río Nuevo	92	0.0%
11911	Páramo	253	0.1%
11912		146	0.1%
12001	San Pablo	600	0.2%
12002	San Andrés	90	0.0%
12003	Llano Bonito	168	0.1%
12004	San Isidro	143	0.1%
12005	Santa Cruz	194	0.1%
12006	San Antonio	211	0.1%
20101	Alajuela	2705	1.0%
20102	San José	1958	0.7%
20103	Carrizal	311	0.1%
20104	San Antonio	1284	0.5%
20105	Guácima	1002	0.4%
20106	San Isidro	572	0.2%
20107	Sabanilla	327	0.1%
20108	San Rafael	2611	1.0%
20109	Río Segundo	460	0.2%
20110	Desamparados	1101	0.4%
20111	Turrúcares	339	0.1%
20112	Tambor	632	0.2%
20113	La Garita	266	0.1%

Archivo : Matrícula Neta Total cierre 2019

DISTESTU: Distrito de residencia del estudiante

Valor	Etiqueta	Casos	Porcentaje
20114	Sarapiquí	219	0.1%
20201	San Ramón	1270	0.5%
20202	Santiago	434	0.2%
20203	San Juan	1232	0.5%
20204	Piedades Norte	918	0.3%
20205	Piedades Sur	467	0.2%
20206	San Rafael	806	0.3%
20207	San Isidro	421	0.2%
20208	Angeles	410	0.2%
20209	Alfaro	514	0.2%
20210	Volio	248	0.1%
20211	Concepción	206	0.1%
20212	Zapotal	27	0.0%
20213	Peñas Blancas	554	0.2%
20214	San Lorenzo	183	0.1%
20301	San Roque	1323	0.5%
20302	San Isidro	393	0.1%
20303	San José	614	0.2%
20304	San Roque	758	0.3%
20305	Tacares	311	0.1%
20306	Río Cuarto	306	0.1%
20307	Puente De Piedra	870	0.3%
20308	Bolívar	598	0.2%
20401	San Mateo	185	0.1%
20402	Desmonte	30	0.0%
20403	Jesús María	99	0.0%
20404	Labrador	91	0.0%
20501	Atenas	491	0.2%
20502	Jesús	218	0.1%
20503	Mercedes	157	0.1%
20504	San Isidro	109	0.0%
20505	Concepción	183	0.1%
20506	San José	92	0.0%
20507	Santa Eulalia	108	0.0%
20508	Escobal	34	0.0%
20601	Naranjo	1384	0.5%
20602	San Miguel	208	0.1%
20603	San José	136	0.1%
20604	Cirrí Sur	826	0.3%
20605	San Jerónimo	416	0.2%
20606	San Juan	230	0.1%
20607	Rosario	198	0.1%
20608	Palmitos	307	0.1%

Archivo : Matricula Neta Total cierre 2019

DISTESTU: Distrito de residencia del estudiante

Valor	Etiqueta	Casos	Porcentaje
20701	Palmares	247	0.1%
20702	Zaragoza	522	0.2%
20703	Buenos Aires	424	0.2%
20704	Santiago	106	0.0%
20705	Candelaria	65	0.0%
20706	Esquipulas	435	0.2%
20707	Granja	180	0.1%
20801	San Pedro	818	0.3%
20802	San Juan	326	0.1%
20803	San Rafael	325	0.1%
20804	Carrillos	523	0.2%
20805	Sabana Redonda	346	0.1%
20901	Orotina	844	0.3%
20902	Mastate	216	0.1%
20903	Hacienda Vieja	85	0.0%
20904	Coyolar	389	0.1%
20905	Ceiba	100	0.0%
21001	Quesada	5753	2.2%
21002	Florencia	1215	0.5%
21003	Buenavista	26	0.0%
21004	Aguas Zarcas	2073	0.8%
21005	Venecia	709	0.3%
21006	Pital	1701	0.6%
21007	Fortuna	2563	1.0%
21008	Tigra	678	0.3%
21009	Palmera	705	0.3%
21010	Venado	129	0.0%
21011	Cutris	1106	0.4%
21012	Monterrey	316	0.1%
21013	Pocosol	1062	0.4%
21101	Zarcelero	401	0.2%
21102	Laguna	115	0.0%
21103	Tapezco	65	0.0%
21104	Guadalupe	67	0.0%
21105	Palmira	47	0.0%
21106	Zapote	39	0.0%
21107	Brisas	67	0.0%
21201	Sarchí Norte	738	0.3%
21202	Sarchí Sur	439	0.2%
21203	Toro Amarillo	72	0.0%
21204	San Pedro	326	0.1%
21205	Rodríguez	165	0.1%
21301	Upala	1224	0.5%

Archivo : Matricula Neta Total cierre 2019

DISTESTU: Distrito de residencia del estudiante

Valor	Etiqueta	Casos	Porcentaje
21302	Aguas Claras	932	0.3%
21303	San José	861	0.3%
21304	Bijagua	492	0.2%
21305	Delicias	291	0.1%
21306	Dos Ríos	448	0.2%
21307	Yolillal	321	0.1%
21308	El Guarco	228	0.1%
21401	Los Chiles	987	0.4%
21402	Caño Negro	87	0.0%
21403	El Amparo	305	0.1%
21404	San Jorge	85	0.0%
21501	San Rafael	395	0.1%
21502	Buenavista	157	0.1%
21503	Cote	23	0.0%
21504	Katira	293	0.1%
21601	Río Cuarto	289	0.1%
21602		94	0.0%
21603		17	0.0%
21606		35	0.0%
30101	Oriental	972	0.4%
30102	Occidental	652	0.2%
30103	Carmen	1016	0.4%
30104	San Nicolás	1854	0.7%
30105	Agua Caliente	2319	0.9%
30106	Guadalupe	758	0.3%
30107	Corralillo	414	0.2%
30108	Tierra Blanca	302	0.1%
30109	Dulce Nombre	615	0.2%
30110	Llano Grande	250	0.1%
30111	Quebradilla	279	0.1%
30201	Paraíso	1604	0.6%
30202	Santiago	231	0.1%
30203	Orosi	533	0.2%
30204	Cachí	256	0.1%
30205	Llanos de Santa Lucía	916	0.3%
30301	Tres Ríos	836	0.3%
30302	San Diego	742	0.3%
30303	San Juan	357	0.1%
30304	San Rafael	412	0.2%
30305	Concepción	573	0.2%
30306	Dulce Nombre	393	0.1%
30307	San Ramón	88	0.0%
30308	Río Azul	345	0.1%

Archivo : Matrícula Neta Total cierre 2019

DISTESTU: Distrito de residencia del estudiante

Valor	Etiqueta	Casos	Porcentaje
30401	Juan Viñas	238	0.1%
30402	Tucurrique	289	0.1%
30403	Pejibaye	331	0.1%
30501	Turrialba	1504	0.6%
30502	La Suiza	462	0.2%
30503	Peralta	3	0.0%
30504	Santa Cruz	296	0.1%
30505	Santa Teresita	288	0.1%
30506	Pavones	307	0.1%
30507	Tuis	120	0.0%
30508	Tayutic	111	0.0%
30509	Santa Rosa	279	0.1%
30510	Tres Equis	116	0.0%
30511	La Isabel	391	0.1%
30512	Chirripo	126	0.0%
30601	Pacayas	445	0.2%
30602	Cervantes	330	0.1%
30603	Capellades	116	0.0%
30701	San Rafael	1562	0.6%
30702	Cot	504	0.2%
30703	Potrero Cerrado	77	0.0%
30704	Cipreses	213	0.1%
30705	Santa Rosa	108	0.0%
30801	El Tejar	1490	0.6%
30802	San Isidro	531	0.2%
30803	Tobosi	410	0.2%
30804	Patio De Agua	15	0.0%
40101	Heredia	1252	0.5%
40102	Mercedes	1266	0.5%
40103	San Francisco	3584	1.3%
40104	Ulloa	1643	0.6%
40105	Vara Blanca	77	0.0%
40201	Barva	392	0.1%
40202	San Pedro	672	0.3%
40203	San Pablo	510	0.2%
40204	San Roque	245	0.1%
40205	Santa Lucia	437	0.2%
40206	San José de la Montaña	303	0.1%
40301	Santo Domingo	264	0.1%
40302	San Vicente	165	0.1%
40303	San Miguel	221	0.1%
40304	Paracito	88	0.0%
40305	Santo Tomás	161	0.1%

Archivo : Matricula Neta Total cierre 2019

DISTESTU: Distrito de residencia del estudiante

Valor	Etiqueta	Casos	Porcentaje
40306	Santa Rosa	225	0.1%
40307	Tures	140	0.1%
40308	Pará	181	0.1%
40401	Santa Bárbara	476	0.2%
40402	San Pedro	177	0.1%
40403	San Juan	371	0.1%
40404	Jesús	366	0.1%
40405	Santo Domingo	101	0.0%
40406	Purabá	166	0.1%
40501	San Rafael	700	0.3%
40502	San Josecito	736	0.3%
40503	Santiago	568	0.2%
40504	Los Angeles	702	0.3%
40505	Concepción	300	0.1%
40601	San Isidro	499	0.2%
40602	San José	224	0.1%
40603	Concepción	149	0.1%
40604	San Francisco	160	0.1%
40701	San Antonio	596	0.2%
40702	La Ribera	513	0.2%
40703	Asunción	242	0.1%
40801	San Joaquín	523	0.2%
40802	Barrantes	165	0.1%
40803	Llorente	370	0.1%
40901	San Pablo	1036	0.4%
40902	Rincón de Sabanilla	238	0.1%
41001	Puerto Viejo	1419	0.5%
41002	La Virgen	879	0.3%
41003	Horquetas	1138	0.4%
41004	Llanuras Del Gaspar	68	0.0%
41005	Cureña	38	0.0%
50101	Liberia	4763	1.8%
50102	Cañas Dulces	313	0.1%
50103	Mayorga	268	0.1%
50104	Nacascolo	221	0.1%
50105	Curubandé	204	0.1%
50201	Nicoya	2598	1.0%
50202	Mansión	359	0.1%
50203	San Antonio	347	0.1%
50204	Quebrada Honda	127	0.0%
50205	Sámara	215	0.1%
50206	Nosara	983	0.4%
50207	Belén De Nosarita	228	0.1%

Archivo : Matricula Neta Total cierre 2019

DISTESTU: Distrito de residencia del estudiante

Valor	Etiqueta	Casos	Porcentaje
50301	Santa Cruz	2007	0.8%
50302	Bolsón	141	0.1%
50303	Veintisiete De Abril	293	0.1%
50304	Tempate	363	0.1%
50305	Cartagena	421	0.2%
50306	Cuajiniquil	180	0.1%
50307	Diriá	208	0.1%
50308	Cabo Velas	320	0.1%
50309	Tamarindo	324	0.1%
50401	Bagaces	1332	0.5%
50402	Fortuna	384	0.1%
50403	Mogote	678	0.3%
50404	Río Naranjo	54	0.0%
50501	Filadelfia	853	0.3%
50502	Palmira	466	0.2%
50503	Sardinal	2005	0.8%
50504	Belén	675	0.3%
50601	Cañas	1603	0.6%
50602	Palmira	50	0.0%
50603	San Miguel	51	0.0%
50604	Bebedero	159	0.1%
50605	Porozal	19	0.0%
50701	Juntas	768	0.3%
50702	Sierra	344	0.1%
50703	San Juan	59	0.0%
50704	Colorado	337	0.1%
50801	Tilarán	826	0.3%
50802	Quebrada Grande	348	0.1%
50803	Tronadora	142	0.1%
50804	Santa Rosa	73	0.0%
50805	Líbano	58	0.0%
50806	Tierras Morenas	126	0.0%
50807	Arenal	150	0.1%
50901	Carmona	120	0.0%
50902	Santa Rita	156	0.1%
50903	Zapotal	21	0.0%
50904	San Pablo	162	0.1%
50905	Porvenir	20	0.0%
50906	Bejuco	119	0.0%
51001	La Cruz	1615	0.6%
51002	Santa Cecilia	897	0.3%
51003	La Garita	122	0.0%
51004	Santa Elena	208	0.1%

Archivo : Matrícula Neta Total cierre 2019

DISTESTU: Distrito de residencia del estudiante

Valor	Etiqueta	Casos	Porcentaje
51101	Hojancha	311	0.1%
51102	Monte Romo	62	0.0%
51103	Puerto Carrillo	82	0.0%
51104	Huacas	47	0.0%
51105		29	0.0%
60101	Puntarenas	879	0.3%
60102	Pitahaya	203	0.1%
60103	Chomes	572	0.2%
60104	Lepanto	1635	0.6%
60105	Paquera	770	0.3%
60106	Manzanillo	688	0.3%
60107	Guacimal	35	0.0%
60108	Barranca	3049	1.1%
60109	Monte Verde	807	0.3%
60110	Isla Del Coco	1	0.0%
60111	Cóbano	627	0.2%
60112	Chacarita	2313	0.9%
60113	Chira	222	0.1%
60114	Acapulco	69	0.0%
60115	El Roble	1302	0.5%
60116	Arancibia	123	0.0%
60201	Espíritu Santo	1000	0.4%
60202	San Juan Grande	210	0.1%
60203	Macacona	431	0.2%
60204	San Rafael	76	0.0%
60205	San Jerónimo	138	0.1%
60206	Caldera	64	0.0%
60301	Buenos Aires	852	0.3%
60302	Volcán	221	0.1%
60303	Potrero Grande	143	0.1%
60304	Boruca	80	0.0%
60305	Pilas	11	0.0%
60306	Colinas	3	0.0%
60307	Chánguena	39	0.0%
60308	Biolley	193	0.1%
60309	Brunka	200	0.1%
60401	Miramar	1264	0.5%
60402	Unión	191	0.1%
60403	San Isidro	381	0.1%
60501	Puerto Cortés	329	0.1%
60502	Palmar	548	0.2%
60503	Sierpe	202	0.1%
60504	Bahía Ballena	119	0.0%

Archivo : Matricula Neta Total cierre 2019

DISTESTU: Distrito de residencia del estudiante

Valor	Etiqueta	Casos	Porcentaje
60505	Piedras Blancas	186	0.1%
60506	Bahía Drake	211	0.1%
60601	Quepos	1979	0.7%
60602	Savegre	129	0.0%
60603	Naranjito	220	0.1%
60701	Golfito	635	0.2%
60702	Puerto Jiménez	942	0.4%
60703	Guaycará	1216	0.5%
60704	Pavón	512	0.2%
60801	San Vito	842	0.3%
60802	Sabalito	391	0.1%
60803	Agua Buena	366	0.1%
60804	Limoncito	118	0.0%
60805	Pittier	157	0.1%
60806	Gutiérrez Braun	238	0.1%
60901	Parrita	1009	0.4%
61001	Corredor	1140	0.4%
61002	La Cuesta	183	0.1%
61003	Canoas	362	0.1%
61004	Laurel	614	0.2%
61101	Jacó	704	0.3%
61102	Tárcoles	227	0.1%
70101	Limón	7841	2.9%
70102	Valle De La Estrella	418	0.2%
70103	Río Blanco	468	0.2%
70104	Matama	1065	0.4%
70201	Guápiles	1442	0.5%
70202	Jiménez	398	0.1%
70203	Rita	854	0.3%
70204	Roxana	700	0.3%
70205	Cariari	1114	0.4%
70206	Colorado	442	0.2%
70207	Colonia	185	0.1%
70301	Siquirres	907	0.3%
70302	Pacuarito	50	0.0%
70303	Florida	60	0.0%
70304	Germania	61	0.0%
70305	Cairo	125	0.0%
70306	Alegría	175	0.1%
70307		1	0.0%
70401	Bratsi	748	0.3%
70402	Sixaola	430	0.2%
70403	Cahuita	650	0.2%

Archivo : Matricula Neta Total cierre 2019

DISTESTU: Distrito de residencia del estudiante

Valor	Etiqueta	Casos	Porcentaje
70404	Telire	173	0.1%
70501	Matina	247	0.1%
70502	Batán	396	0.1%
70503	Carrandí	364	0.1%
70601	Guácimo	1509	0.6%
70602	Mercedes	30	0.0%
70603	Pocora	337	0.1%
70604	Río Jiménez	430	0.2%
70605	Duacaré	156	0.1%
119012	La Amistad	0	

DISTRIAC: Distrito del servicio

Información	[Tipo= discreta] [Formato=numeric] [Rango= 10101-70605] [Valores perdidos =*]
Estadística [NP/ P]	[Válido=266679 /-] [Inválido=0 /-]
Definición	Distrito (división político administrativa de Costa Rica) donde el Instituto (INA) impartió el servicio de capacitación y formación profesional.
Universo	Población matriculada en Servicios de Capacitación y Formación Profesional con edad de 15 años y más y residente en Costa Rica, durante el año 2019.
Fuente	Persona encargada de la matrícula de los Servicios de Capacitación y Formación Profesional
Notas	Distrito recodificado debido a códigos asignados en el Sistema erróneamente.

Valor	Etiqueta	Casos	Porcentaje
10101	Carmen	554	0.2%
10102	Merced	139	0.1%
10103	Hospital	10689	4.0%
10104	Catedral	5492	2.1%
10105	Zapote	179	0.1%
10106	San Francisco de Dos Ríos	317	0.1%
10107	Uruca	9324	3.5%
10108	Mata Redonda	197	0.1%
10109	Pavas	1360	0.5%
10110	Hatillo	3413	1.3%
10111	San Sebastián	1457	0.5%
10201	Escazú	113	0.0%
10202	San Antonio	0	
10203	San Rafael	77	0.0%
10301	Desamparados	420	0.2%
10302	San Miguel	470	0.2%
10303	San Juan De Dios	0	
10304	San Rafael Arriba	215	0.1%
10305	San Antonio	0	
10306	Frailles	79	0.0%
10307	Patarrá	476	0.2%
10308	San Cristóbal	17	0.0%

Archivo : Matrícula Neta Total cierre 2019

DISTRIAC: Distrito del servicio

Valor	Etiqueta	Casos	Porcentaje
10309	Rosario	0	
10310	Damas	845	0.3%
10311	San Rafael Abajo	129	0.0%
10312	Gravilias	4888	1.8%
10313	Los Guidos	4	0.0%
10401	Santiago	1475	0.6%
10402	Mercedes Sur	42	0.0%
10403	Barbacoas	18	0.0%
10404	Grifo Alto	12	0.0%
10405	San Rafael	0	
10406	Candelarita	27	0.0%
10407	Desamparaditos	0	
10408	San Antonio	0	
10409	Chires	87	0.0%
10501	San Marcos	682	0.3%
10502	San Lorenzo	309	0.1%
10503	San Carlos	32	0.0%
10601	Aserri	133	0.0%
10602	Tarbaca	13	0.0%
10603	Vuelta De Jorco	61	0.0%
10604	San Gabriel	182	0.1%
10605	Legua	242	0.1%
10606	Monterrey	0	
10607	Salitrillos	0	
10701	Colón	1718	0.6%
10702	Guayabo	0	
10703	Tabarcia	85	0.0%
10704	Piedras Negras	0	
10705	Picagres	0	
10706	Jaris	0	
10801	Guadalupe	221	0.1%
10802	San Francisco	0	
10803	Calle Blancos	231	0.1%
10804	Mata De Plátano	0	
10805	Ipís	2943	1.1%
10806	Rancho Redondo	0	
10807	Purrall	102	0.0%
10901	Santa Ana	410	0.2%
10902	Salitral	16	0.0%
10903	Pozos	30	0.0%
10904	Uruca	0	
10905	Piedades	323	0.1%
10906	Brasil	30	0.0%

Archivo : Matrícula Neta Total cierre 2019

DISTRIAC: Distrito del servicio

Valor	Etiqueta	Casos	Porcentaje
11001	Alajuelita	2396	0.9%
11002	San Josecito	0	
11003	San Antonio	0	
11004	Concepción	0	
11005	San Felipe	0	
11101	San Isidro	309	0.1%
11102	San Rafael	42	0.0%
11103	Dulce Nombre De Jesús	0	
11104	Patalillo	32	0.0%
11105	Cascajal	35	0.0%
11201	San Ignacio	201	0.1%
11202	Guaitíl	8	0.0%
11203	Palmichal	1	0.0%
11204	Cangrejal	8	0.0%
11205	Sabanillas	51	0.0%
11301	San Juan	16	0.0%
11302	Cinco Esquinas	0	
11303	Anselmo Llorente	0	
11304	León XIII	2043	0.8%
11305	Colima	29	0.0%
11401	San Vicente	468	0.2%
11402	San Jerónimo	462	0.2%
11403	La Trinidad	131	0.0%
11501	San Pedro	526	0.2%
11502	Sabanilla	71	0.0%
11503	Mercedes	0	
11504	San Rafael	247	0.1%
11601	San Pablo	68	0.0%
11602	San Pedro	30	0.0%
11603	San Juan De Mata	169	0.1%
11604	San Luis	29	0.0%
11605	Carara	21	0.0%
11701	Santa María	481	0.2%
11702	Jardín	26	0.0%
11703	Copey	387	0.1%
11801	Curridabat	126	0.0%
11802	Granadilla	1	0.0%
11803	Sánchez	0	
11804	Tirrases	2236	0.8%
11901	San Isidro De El General	1007	0.4%
11902	General	117	0.0%
11903	Daniel Flores	4993	1.9%
11904	Rivas	227	0.1%

Archivo : Matricula Neta Total cierre 2019

DISTRIAC: Distrito del servicio

Valor	Etiqueta	Casos	Porcentaje
11905	San Pedro	45	0.0%
11906	Platanares	73	0.0%
11907	Pejibaye	101	0.0%
11908	Cajón	58	0.0%
11909	Barú	0	
11910	Río Nuevo	2	0.0%
11911	Páramo	79	0.0%
11912	La Amistad	52	0.0%
12001	San Pablo	2505	0.9%
12002	San Andrés	39	0.0%
12003	Llano Bonito	50	0.0%
12004	San Isidro	21	0.0%
12005	Santa Cruz	457	0.2%
12006	San Antonio	117	0.0%
20101	Alajuela	4848	1.8%
20102	San José	10054	3.8%
20103	Carrizal	42	0.0%
20104	San Antonio	208	0.1%
20105	Guácima	0	
20106	San Isidro	1	0.0%
20107	Sabanilla	51	0.0%
20108	San Rafael	1751	0.7%
20109	Río Segundo	120	0.0%
20110	Desamparados	41	0.0%
20111	Turrúcares	66	0.0%
20112	Tambor	0	
20113	La Garita	153	0.1%
20114	Sarapiquí	132	0.0%
20201	San Ramón	6222	2.3%
20202	Santiago	22	0.0%
20203	San Juan	32	0.0%
20204	Piedades Norte	150	0.1%
20205	Piedades Sur	48	0.0%
20206	San Rafael	121	0.0%
20207	San Isidro	42	0.0%
20208	Angeles	35	0.0%
20209	Alfaro	0	
20210	Volio	8	0.0%
20211	Concepción	0	
20212	Zapotal	0	
20213	Peñas Blancas	116	0.0%
20214	San Lorenzo	78	0.0%
20301	San Roque	4040	1.5%

Archivo : Matrícula Neta Total cierre 2019

DISTRIAC: Distrito del servicio

Valor	Etiqueta	Casos	Porcentaje
20302	San Isidro	101	0.0%
20303	San José	0	
20304	San Roque	1	0.0%
20305	Tacares	0	
20306	Río Cuarto	238	0.1%
20307	Puente De Piedra	98	0.0%
20308	Bolívar	5	0.0%
20401	San Mateo	172	0.1%
20402	Desmonte	0	
20403	Jesús María	0	
20501	Atenas	492	0.2%
20502	Jesús	54	0.0%
20503	Mercedes	0	
20504	San Isidro	2	0.0%
20505	Concepción	112	0.0%
20506	San José	0	
20507	Santa Eulalia	151	0.1%
20508	Escobal	0	
20601	Naranjo	574	0.2%
20602	San Miguel	0	
20603	San José	6	0.0%
20604	Cirrí Sur	3543	1.3%
20605	San Jerónimo	0	
20606	San Juan	0	
20607	Rosario	1	0.0%
20608	Palmitos	0	
20701	Palmares	210	0.1%
20702	Zaragoza	162	0.1%
20703	Buenos Aires	1	0.0%
20704	Santiago	0	
20705	Candelaria	0	
20706	Esquipulas	0	
20707	Granja	0	
20801	San Pedro	905	0.3%
20802	San Juan	0	
20803	San Rafael	45	0.0%
20804	Carrillos	63	0.0%
20805	Sabana Redonda	68	0.0%
20901	Orotina	2292	0.9%
20902	Mastate	0	
20903	Hacienda Vieja	0	
20904	Coyolar	0	
20905	Ceiba	33	0.0%

Archivo : Matrícula Neta Total cierre 2019

DISTRIAC: Distrito del servicio

Valor	Etiqueta	Casos	Porcentaje
21001	Quesada	7091	2.7%
21002	Florencia	1492	0.6%
21003	Buenavista	0	
21004	Aguas Zarcas	453	0.2%
21005	Venecia	65	0.0%
21006	Pital	1304	0.5%
21007	Fortuna	2597	1.0%
21008	Tigra	391	0.1%
21009	Palmera	4967	1.9%
21010	Venado	64	0.0%
21011	Cutris	802	0.3%
21012	Monterrey	139	0.1%
21013	Pocosol	353	0.1%
21101	Zarcelero	675	0.3%
21102	Laguna	0	
21103	Tapezco	1	0.0%
21104	Guadalupe	29	0.0%
21105	Palmira	26	0.0%
21106	Zapote	0	
21107	Brisas	13	0.0%
21201	Sarchí Norte	1981	0.7%
21202	Sarchí Sur	299	0.1%
21203	Toro Amarillo	65	0.0%
21204	San Pedro	12	0.0%
21205	Rodríguez	0	
21301	Upala	2680	1.0%
21302	Aguas Claras	542	0.2%
21303	San José	541	0.2%
21304	Bijagua	245	0.1%
21305	Delicias	0	
21306	Dos Ríos	352	0.1%
21307	Yolillal	58	0.0%
21308	Canalete	108	0.0%
21401	Los Chiles	1071	0.4%
21402	Caño Negro	16	0.0%
21403	El Amparo	94	0.0%
21404	San Jorge	0	
21501	San Rafael	434	0.2%
21502	Buenavista	153	0.1%
21503	Cote	13	0.0%
21504	Katira	158	0.1%
21601	Río Cuarto	91	0.0%
21602		30	0.0%

Archivo : Matrícula Neta Total cierre 2019

DISTRIAC: Distrito del servicio

Valor	Etiqueta	Casos	Porcentaje
30101	Oriental	114	0.0%
30102	Occidental	10807	4.1%
30103	Carmen	850	0.3%
30104	San Nicolás	992	0.4%
30105	Agua Caliente	455	0.2%
30106	Guadalupe	170	0.1%
30107	Corralillo	0	
30108	Tierra Blanca	123	0.0%
30109	Dulce Nombre	0	
30110	Llano Grande	118	0.0%
30111	Quebradilla	77	0.0%
30201	Paraíso	258	0.1%
30202	Santiago	68	0.0%
30203	Orosi	125	0.0%
30204	Cachí	75	0.0%
30205	Llanos de Santa Lucía	1473	0.6%
30301	Tres Ríos	1489	0.6%
30302	San Diego	92	0.0%
30303	San Juan	7	0.0%
30304	San Rafael	0	
30305	Concepción	111	0.0%
30306	Dulce Nombre	9	0.0%
30307	San Ramón	0	
30308	Río Azul	0	
30401	Juan Viñas	11	0.0%
30402	Tucurrique	207	0.1%
30403	Pejibaye	83	0.0%
30501	Turrialba	2817	1.1%
30502	La Suiza	120	0.0%
30503	Peralta	0	
30504	Santa Cruz	106	0.0%
30505	Santa Teresita	79	0.0%
30506	Pavones	0	
30507	Tuis	19	0.0%
30508	Tayutic	7	0.0%
30509	Santa Rosa	0	
30510	Tres Equis	81	0.0%
30511	La Isabel	1	0.0%
30512	Chirripo	59	0.0%
30601	Pacayas	196	0.1%
30602	Cervantes	60	0.0%
30603	Capellades	25	0.0%
30701	San Rafael	2423	0.9%

Archivo : Matrícula Neta Total cierre 2019

DISTRIAC: Distrito del servicio

Valor	Etiqueta	Casos	Porcentaje
30702	Cot	70	0.0%
30703	Potrero Cerrado	12	0.0%
30704	Cipreses	1	0.0%
30705	Santa Rosa	66	0.0%
30801	El Tejar	104	0.0%
30802	San Isidro	52	0.0%
30803	Tobosi	107	0.0%
30804	Patio De Agua	0	
40101	Heredia	11658	4.4%
40102	Mercedes	60	0.0%
40103	San Francisco	379	0.1%
40104	Ulloa	3113	1.2%
40105	Vara Blanca	59	0.0%
40201	Barva	205	0.1%
40202	San Pedro	65	0.0%
40203	San Pablo	14	0.0%
40204	San Roque	0	
40205	Santa Lucia	14	0.0%
40206	San José de la Montaña	80	0.0%
40301	Santo Domingo	1536	0.6%
40302	San Vicente	20	0.0%
40303	San Miguel	2	0.0%
40304	Paracito	60	0.0%
40305	Santo Tomás	0	
40306	Santa Rosa	96	0.0%
40307	Tures	0	
40308	Pará	2	0.0%
40401	Santa Bárbara	3	0.0%
40402	San Pedro	0	
40403	San Juan	2	0.0%
40404	Jesús	0	
40405	Santo Domingo	17	0.0%
40406	Purabá	1	0.0%
40501	San Rafael	2367	0.9%
40502	San Josecito	0	
40503	Santiago	0	
40504	Los Angeles	47	0.0%
40505	Concepción	0	
40601	San Isidro	0	
40602	San José	24	0.0%
40603	Concepción	0	
40604	San Francisco	0	
40701	San Antonio	102	0.0%

Archivo : Matrícula Neta Total cierre 2019

DISTRIAC: Distrito del servicio

Valor	Etiqueta	Casos	Porcentaje
40702	La Ribera	575	0.2%
40703	Asunción	211	0.1%
40801	San Joaquín	43	0.0%
40802	Barrantes	0	
40803	Llorente	45	0.0%
40901	San Pablo	130	0.0%
40902	Rincón de Sabanilla	0	
41001	Puerto Viejo	2352	0.9%
41002	La Virgen	223	0.1%
41003	Horquetas	293	0.1%
41004	Llanuras Del Gaspar	49	0.0%
41005	Cureña	0	
50101	Liberia	7222	2.7%
50102	Cañas Dulces	132	0.0%
50103	Mayorga	128	0.0%
50104	Nacascolo	205	0.1%
50105	Curubandé	78	0.0%
50201	Nicoya	3338	1.3%
50202	Mansión	54	0.0%
50203	San Antonio	66	0.0%
50204	Quebrada Honda	35	0.0%
50205	Sámara	147	0.1%
50206	Nosara	951	0.4%
50207	Belén De Nosarita	50	0.0%
50301	Santa Cruz	2817	1.1%
50302	Bolsón	20	0.0%
50303	Veintisiete De Abril	313	0.1%
50304	Tempate	451	0.2%
50305	Cartagena	177	0.1%
50306	Cuajiniquil	85	0.0%
50307	Diriá	13	0.0%
50308	Cabo Velas	523	0.2%
50309	Tamarindo	189	0.1%
50401	Bagaces	1398	0.5%
50402	Fortuna	275	0.1%
50403	Mogote	558	0.2%
50404	Río Naranjo	2	0.0%
50501	Filadelfia	669	0.3%
50502	Palmira	639	0.2%
50503	Sardinal	1735	0.7%
50504	Belén	56	0.0%
50601	Cañas	1389	0.5%
50602	Palmira	0	

Archivo : Matricula Neta Total cierre 2019

DISTRIAC: Distrito del servicio

Valor	Etiqueta	Casos	Porcentaje
50603	San Miguel	0	
50604	Bebedero	25	0.0%
50605	Porozal	0	
50701	Juntas	744	0.3%
50702	Sierra	115	0.0%
50703	San Juan	0	
50704	Colorado	43	0.0%
50801	Tilarán	892	0.3%
50802	Quebrada Grande	470	0.2%
50803	Tronadora	0	
50804	Santa Rosa	0	
50805	Líbano	0	
50806	Tierras Morenas	74	0.0%
50807	Arenal	66	0.0%
50901	Carmona	210	0.1%
50902	Santa Rita	27	0.0%
50903	Zapotal	0	
50904	San Pablo	21	0.0%
50905	Porvenir	0	
50906	Bejuco	56	0.0%
51001	La Cruz	2268	0.9%
51002	Santa Cecilia	305	0.1%
51003	La Garita	22	0.0%
51004	Santa Elena	86	0.0%
51101	Hojancha	338	0.1%
51102	Monte Romo	0	
51103	Puerto Carrillo	6	0.0%
51104	Huacas	0	
60101	Puntarenas	5195	1.9%
60102	Pitahaya	87	0.0%
60103	Chomes	432	0.2%
60104	Lepanto	1362	0.5%
60105	Paquera	499	0.2%
60106	Manzanillo	513	0.2%
60107	Guacimal	21	0.0%
60108	Barranca	4018	1.5%
60109	Monte Verde	534	0.2%
60110	Isla Del Coco	0	
60111	Cóbano	499	0.2%
60112	Chacarita	2122	0.8%
60113	Chira	174	0.1%
60114	Acapulco	1	0.0%
60115	El Roble	79	0.0%

Archivo : Matrícula Neta Total cierre 2019

DISTRIAC: Distrito del servicio

Valor	Etiqueta	Casos	Porcentaje
60116	Arancibia	32	0.0%
60201	Espíritu Santo	80	0.0%
60202	San Juan Grande	15	0.0%
60203	Macacona	0	
60204	San Rafael	45	0.0%
60205	San Jerónimo	0	
60206	Caldera	173	0.1%
60301	Buenos Aires	1010	0.4%
60302	Volcán	81	0.0%
60303	Potrero Grande	17	0.0%
60304	Boruca	12	0.0%
60305	Pilas	0	
60306	Colinas	0	
60307	Chánguena	24	0.0%
60308	Biolley	164	0.1%
60309	Brunka	0	
60401	Miramar	954	0.4%
60402	Unión	139	0.1%
60403	San Isidro	1	0.0%
60501	Puerto Cortés	165	0.1%
60502	Palmar	404	0.2%
60503	Sierpe	137	0.1%
60504	Bahía Ballena	64	0.0%
60505	Piedras Blancas	70	0.0%
60506	Bahia Drake	151	0.1%
60601	Quepos	2008	0.8%
60602	Savegre	131	0.0%
60603	Naranjito	0	
60701	Golfito	399	0.1%
60702	Puerto Jiménez	847	0.3%
60703	Guaycará	3205	1.2%
60704	Pavón	356	0.1%
60801	San Vito	1536	0.6%
60802	Sabalito	58	0.0%
60803	Agua Buena	13	0.0%
60804	Limoncito	6	0.0%
60805	Pittier	58	0.0%
60806	Gutierrez Braun	184	0.1%
60901	Parrita	705	0.3%
61001	Corredor	394	0.1%
61002	La Cuesta	44	0.0%
61003	Canoas	9	0.0%
61004	Laurel	659	0.2%

Archivo : Matricula Neta Total cierre 2019

DISTRIAC: Distrito del servicio

Valor	Etiqueta	Casos	Porcentaje
61101	Jacó	983	0.4%
61102	Tárcoles	41	0.0%
70101	Limón	9822	3.7%
70102	Valle de La Estrella	178	0.1%
70103	Río Blanco	54	0.0%
70104	Matama	516	0.2%
70201	Guápiles	1586	0.6%
70202	Jiménez	23	0.0%
70203	Rita	300	0.1%
70204	Roxana	273	0.1%
70205	Cariari	664	0.2%
70206	Colorado	421	0.2%
70301	Siquirres	610	0.2%
70302	Pacuarito	0	
70303	Florida	0	
70304	Germania	112	0.0%
70305	Cairo	15	0.0%
70306	Alegría	111	0.0%
70401	Bratsi	1493	0.6%
70402	Sixaola	30	0.0%
70403	Cahuita	249	0.1%
70404	Telire	80	0.0%
70501	Matina	317	0.1%
70502	Batán	191	0.1%
70503	Carrandí	14	0.0%
70601	Guácimo	3239	1.2%
70602	Mercedes	15	0.0%
70603	Pocora	7	0.0%
70604	Río Jiménez	14	0.0%
70605	Duacaré	0	

EDAD: Edad

Información	[Tipo= continua] [Formato=numeric] [Rango= 15-101] [Valores perdidos =*]
Estadística [NP/ P]	[Válido=266679 /-] [Inválido=0 /-] [Media=29.969 /-] [Desviación =11.599 /-]
Definición	Edad en años cumplidos de la persona participante al momento de la matrícula.
Universo	Población matriculada en Servicios de Capacitación y Formación Profesional con edad de 15 años y más y residente en Costa Rica, durante el año 2019.
Fuente	Persona matriculada en Servicios de Capacitación y Formación Profesional

edad_jovenes: Jóvenes de 15 a 35 años

Información	[Tipo= discreta] [Formato=numeric] [Rango= 0-1] [Valores perdidos =*]
Estadística [NP/ P]	[Válido=266679 /-] [Inválido=0 /-]
Universo	Población matriculada en Servicios de Capacitación y Formación Profesional con edad de 15 años y más y residente en Costa Rica, durante el año 2019.

Archivo : Matrícula Neta Total cierre 2019

edad_jovenes: Jóvenes de 15 a 35 años

Valor	Etiqueta	Casos	Porcentaje
0	Mayores de 35 a±os	70960	26.6%
1	J±venes de 15 a 35 a±os	195719	73.4%

EJE_AMBIENTE: temática ambiente

Información	[Tipo= discreta] [Formato=character] [Valores perdidos =*]
Estadística [NP/ P]	[Válido=138186 /-] [Inválido=0 /-]
Definición	Servicios con contenido en la temática ambiental.
Universo	Población matriculada en Servicios de Capacitación y Formación Profesional con edad de 15 años y más y residente en Costa Rica, durante el año 2019.
Fuente	Persona encargada de la matrícula de los Servicios de Capacitación y Formación Profesional

Valor	Etiqueta	Casos	Porcentaje
S	Sí incluye la temática del eje	138186	100.0%

EJE_EMPLEA: Temática empleabilidad

Información	[Tipo= discreta] [Formato=character] [Valores perdidos =*]
Estadística [NP/ P]	[Válido=139431 /-] [Inválido=0 /-]
Definición	Servicios con contenido en la temática empleabilidad.
Universo	Población matriculada en Servicios de Capacitación y Formación Profesional con edad de 15 años y más y residente en Costa Rica, durante el año 2019.
Fuente	Persona encargada de la matrícula de los Servicios de Capacitación y Formación Profesional

Valor	Etiqueta	Casos	Porcentaje
S	Sí incluye la temática del eje	139431	100.0%

EJE_EMPREN: Temática Emprendedurismo

Información	[Tipo= discreta] [Formato=character] [Valores perdidos =*]
Estadística [NP/ P]	[Válido=96818 /-] [Inválido=0 /-]
Definición	Servicios con contenido en la temática emprendedurismo
Universo	Población matriculada en Servicios de Capacitación y Formación Profesional con edad de 15 años y más y residente en Costa Rica, durante el año 2019.
Fuente	Persona encargada de la matrícula de los Servicios de Capacitación y Formación Profesional

Valor	Etiqueta	Casos	Porcentaje
S	Sí incluye la temática del eje	96818	100.0%

EJE_EQUIDAD: Temática Equidad de Género

Información	[Tipo= discreta] [Formato=character] [Valores perdidos =*]
Estadística [NP/ P]	[Válido=127271 /-] [Inválido=0 /-]
Definición	Servicios con contenido en la temática equidad de género.
Universo	Población matriculada en Servicios de Capacitación y Formación Profesional con edad de 15 años y más y residente en Costa Rica, durante el año 2019.
Fuente	Persona encargada de la matrícula de los Servicios de Capacitación y Formación Profesional

Valor	Etiqueta	Casos	Porcentaje
S	Sí incluye la temática del eje	127271	100.0%

Archivo : Matricula Neta Total cierre 2019

ESTA_CIVIL: Estado Civil

Información	[Tipo= discreta] [Formato=numeric] [Rango= 1-7] [Valores perdidos =*]
Estadística [NP/ P]	[Válido=266679 /-] [Inválido=0 /-]
Definición	Estado civil de la persona participante.
Universo	Población matriculada en Servicios de Capacitación y Formación Profesional con edad de 15 años y más y residente en Costa Rica, durante el año 2019.
Fuente	Persona matriculada en Servicios de Capacitación y Formación Profesional

Valor	Etiqueta	Casos	Porcentaje
1	Casado	51421	19.3%
2	Soltero	179197	67.2%
3	Divorciado	10414	3.9%
4	Unión Libre	21987	8.2%
5	Viudo	1296	0.5%
6	Separado	2363	0.9%
7	No Especificado	1	0.0%

ESTA_CURSO: Estado del Curso

Información	[Tipo= discreta] [Formato=numeric] [Rango= 1-5] [Valores perdidos =*]
Estadística [NP/ P]	[Válido=266679 /-] [Inválido=0 /-]
Definición	Se refiere al estado final del curso, dado por las siguientes categorías: * Aprobado * Reprobado * Desertor
Universo	Población matriculada en Servicios de Capacitación y Formación Profesional con edad de 15 años y más y residente en Costa Rica, durante el año 2019.
Fuente	Persona docente o instructora que impartió el Servicio de Capacitación y Formación Profesional

Valor	Etiqueta	Casos	Porcentaje
1	Matriculado	0	
2	Aprobado	239994	90.0%
3	Reprobado	17719	6.6%
5	Desertor	8966	3.4%

ESTU_ACT: Estudia actualmente

Información	[Tipo= discreta] [Formato=numeric] [Rango= 1-9] [Valores perdidos =*]
Estadística [NP/ P]	[Válido=266679 /-] [Inválido=0 /-]
Definición	Indica si la persona participante es estudiante activo al momento de la matrícula.
Universo	Población matriculada en Servicios de Capacitación y Formación Profesional con edad de 15 años y más y residente en Costa Rica, durante el año 2019.
Fuente	Persona matriculada en Servicios de Capacitación y Formación Profesional

Valor	Etiqueta	Casos	Porcentaje
1	Primaria	1131	0.4%
2	Secundaria	23037	8.6%
3	Universidad	2218	0.8%
4	Colegio Técnico	667	0.3%

Archivo : Matricula Neta Total cierre 2019

ESTU_ACT: Estudia actualmente

Valor	Etiqueta	Casos	Porcentaje
5	Otro	1098	0.4%
9	No Estudia	238528	89.4%

F_FIN_PROG: Fecha finalización del programa

Información	[Tipo= discreta] [Formato=character] [Valores perdidos =*]
Estadística [NP/ P]	[Válido=258585 /-]
Definición	Corresponde a la fecha de finalización del programa de capacitación y formación profesional. Aplica solamente en el Servicio de Capacitación y Formación Profesional de "Programas".
Universo	Población matriculada en Servicios de Capacitación y Formación Profesional con edad de 15 años y más y residente en Costa Rica, durante el año 2019.
Fuente	Persona planificadora del servicio en Servicios de Capacitación y Formación Profesional

FEC_LIQUID: Fecha de liquidación del servicio

Información	[Tipo= discreta] [Formato=character] [Valores perdidos =*]
Estadística [NP/ P]	[Válido=258585 /-]
Definición	Se refiere a la fecha en que la persona docente entrega toda la papelería con la lista de personas participantes y los resultados finales como la calificación y el estado del curso.
Universo	Población matriculada en Servicios de Capacitación y Formación Profesional con edad de 15 años y más y residente en Costa Rica, durante el año 2019.
Fuente	Persona docente del Servicio de Capacitación y Formación Profesional

FECHA_APL: Fecha de aplicación de la prueba

Información	[Tipo= discreta] [Formato=character] [Valores perdidos =*]
Estadística [NP/ P]	[Válido=8094 /-]
Definición	Fecha de aplicación de la prueba. Aplica solamente para el servicio de Certificación de Competencias Laborales
Universo	Población matriculada en Servicios de Capacitación y Formación Profesional con edad de 15 años y más y residente en Costa Rica, durante el año 2019.
Fuente	Persona docente o instructora que lleva a cabo la supervisión de la prueba de certificación.

FECHA_FIN: Fecha finalización del servicio

Información	[Tipo= discreta] [Formato=character] [Valores perdidos =*]
Estadística [NP/ P]	[Válido=258585 /-]
Definición	Fecha en que concluye el curso o asistencia técnica, según sea el caso.
Universo	Población matriculada en Servicios de Capacitación y Formación Profesional con edad de 15 años y más y residente en Costa Rica, durante el año 2019.
Fuente	Persona planificadora del Servicio de Capacitación y Formación Profesional
Notas	No aplica en el servicio de Pruebas de Certificación de Competencias Laborales

FECHA_ING: Fecha de ingreso

Información	[Tipo= discreta] [Formato=character] [Valores perdidos =*]
Estadística [NP/ P]	[Válido=8094 /-]
Definición	Fecha de ingreso cuando se solicita la prueba de certificación de competencias laborales. Aplica solamente para el servicio de Certificación de Competencias Laborales.

Archivo : Matricula Neta Total cierre 2019

FECHA_ING: Fecha de ingreso

Universo	Población matriculada en Servicios de Capacitación y Formación Profesional con edad de 15 años y más y residente en Costa Rica, durante el año 2019.
Fuente	Persona que realiza la entrevista técnica a la persona para que realice la prueba de certificación de competencias laborales.
Notas	Aplica solamente en el servicio de Pruebas de Certificación de Competencias Laborales

FECHA_INI: Fecha de inicio del servicio

Información	[Tipo= discreta] [Formato=character] [Valores perdidos =*]
Estadística [NP/ P]	[Válido=258585 /-]
Definición	Fecha de inicio del servicio o curso.
Universo	Población matriculada en Servicios de Capacitación y Formación Profesional con edad de 15 años y más y residente en Costa Rica, durante el año 2019.
Fuente	Persona planificadora del Servicio de Capacitación Profesional.
Notas	No aplica en el servicio de Certificación de Competencias Laborales.

idioma_ingles: Servicios identificados Idioma Inglés

Información	[Tipo= discreta] [Formato=numeric] [Rango= 0-1] [Valores perdidos =*]
Estadística [NP/ P]	[Válido=266679 /-] [Inválido=0 /-]
Definición	Se refiere al identificar de los servicios impartidos del idioma inglés.
Universo	Población matriculada en Servicios de Capacitación y Formación Profesional con edad de 15 años y más y residente en Costa Rica, durante el año 2019.
Fuente	Persona encargada del diseño de la oferta de Servicios de Capacitación y Formación Profesional.

Valor	Etiqueta	Casos	Porcentaje
0	No corresponde	225408	84.5%
1	Servicio Idioma Inglés	41271	15.5%

INA_cod_sector_participantes: Participantes por sector productivo

Información	[Tipo= discreta] [Formato=numeric] [Rango= 0-1] [Valores perdidos =*]
Estadística [NP/ P]	[Válido=266679 /-] [Inválido=0 /-]
Definición	Identifica o marca a las personas físicas matriculadas por sector productivo. Una misma persona puede estar matriculada en más de un servicio, que a su vez corresponden a más de un sector productivo.
Universo	Población matriculada en Servicios de Capacitación y Formación Profesional con edad de 15 años y más y residente en Costa Rica, durante el año 2019.
Fuente	Persona matriculada en Servicios de Capacitación y Formación Profesional
Notas	Seleccionar esta variable igual a 1, para obtener cruces con la variable cod_sector y cualquiera de las variables que identifican las características de las personas, como: sexo, edad, nivel académico, estado conyugal, lugar de residencia, entre otras.

Valor	Etiqueta	Casos	Porcentaje
0	Caso duplicado	134397	50.4%
1	Caso primario	132282	49.6%

INA_cod_subsector_participantes: Participantes por subsector productivo

Información	[Tipo= discreta] [Formato=numeric] [Rango= 0-1] [Valores perdidos =*]
Estadística [NP/ P]	[Válido=266679 /-] [Inválido=0 /-]
Definición	Identifica o marca a las personas físicas matriculadas por subsector productivo. Una misma persona puede estar matriculada en más de un servicio, que a su vez corresponden a más de un subsector productivo.

Archivo : Matricula Neta Total cierre 2019

INA_cod_subsector_participantes: Participantes por subsector productivo

Universo	Población matriculada en Servicios de Capacitación y Formación Profesional con edad de 15 años y más y residente en Costa Rica, durante el año 2019.
Fuente	Persona matriculada en Servicios de Capacitación y Formación Profesional
Notas	Seleccionar esta variable igual a 1, para obtener cruces con la variable cod_subsector y cualquiera de las variables que identifican las características de las personas, como: sexo, edad, nivel académico, estado conyugal, lugar de residencia, entre otras.

Valor	Etiqueta	Casos	Porcentaje
0	Caso duplicado	125267	47.0%
1	Caso primario	141412	53.0%

INA_cod_unidad_participantes: Participantes por Centro Ejecutor

Información	[Tipo= discreta] [Formato=numeric] [Rango= 0-1] [Valores perdidos =*]
Estadística [NP/ P]	[Válido=266679 /-] [Inválido=0 /-]
Definición	Identifica o marca a las personas físicas, únicas por Centro Ejecutor. Una misma persona puede estar matriculada en más de un Centro de Formación.
Universo	Población matriculada en Servicios de Capacitación y Formación Profesional con edad de 15 años y más y residente en Costa Rica, durante el año 2019.
Fuente	Persona matriculada en Servicios de Capacitación y Formación Profesional
Notas	Seleccionar esta variable igual a 1, para obtener cruces con la variable cod_subsector y cualquiera de las variables que identifican las características de las personas, como: sexo, edad, nivel académico, estado conyugal, lugar de residencia, entre otras.

Valor	Etiqueta	Casos	Porcentaje
0	Caso duplicado	141734	53.1%
1	Caso primario	124945	46.9%

INA_participantes: Identificador personas físicas total

Información	[Tipo= discreta] [Formato=numeric] [Rango= 0-1] [Valores perdidos =*]
Estadística [NP/ P]	[Válido=266679 /-] [Inválido=0 /-]
Definición	Identifica o marca a las personas físicas para toda la base de datos, dado que una misma persona participante puede tener matrícula en más de un servicio y en diferentes modalidades.
Universo	Población matriculada en Servicios de Capacitación y Formación Profesional con edad de 15 años y más y residente en Costa Rica, durante el año 2019.
Fuente	Persona matriculada en Servicios de Capacitación y Formación Profesional
Notas	Seleccionar esta variable igual a 1, para obtener una frecuencia de cualquiera de las variables que identifican las características de las personas, como: sexo, edad, nivel académico, estado conyugal, lugar de residencia, entre otras.

Valor	Etiqueta	Casos	Porcentaje
0	Caso duplicado	148501	55.7%
1	Caso primario	118178	44.3%

INA_tipo_modulo_participantes: Participantes por tipo de curso

Información	[Tipo= discreta] [Formato=numeric] [Rango= 0-1] [Valores perdidos =*]
Estadística [NP/ P]	[Válido=266679 /-] [Inválido=0 /-]
Definición	Identifica o marca a las personas físicas por tipo de curso: ya sea parte de un programa o un curso independiente, dado que una misma persona puede tener matrículas en más de un servicio.
Universo	Población matriculada en Servicios de Capacitación y Formación Profesional con edad de 15 años y más y residente en Costa Rica, durante el año 2019.

Archivo : Matricula Neta Total cierre 2019

INA_tipo_modulo_participantes: Participantes por tipo de curso

Fuente	Persona planificadora de los Servicios de Capacitación y Formación Profesional		
Notas	<p>Seleccionar esta variable igual a 1, para obtener cruces con la variable tipo_modulo y cualquiera de las variables que identifican las características de las personas, como: sexo, edad, nivel académico, estado conyugal, lugar de residencia, entre otras.</p> <p>Esta variable aplica solamente para los servicios: Módulos certificables o independientes y Programas.</p>		
Valor	Etiqueta	Casos	Porcentaje
0	Caso duplicado	136095	51.0%
1	Caso primario	130584	49.0%

INA_tipunid_participantes: Participantes por unidad regional

Información	[Tipo= discreta] [Formato=numeric] [Rango= 0-1] [Valores perdidos =*]		
Estadística [NP/ P]	[Válido=266679 /-] [Inválido=0 /-]		
Definición	Identifica o marca a las personas físicas por unidad regional INA, dado que una misma persona puede tener matrículas en más de un centro ejecutor y por lo tanto en más de una unidad regional.		
Universo	Población matriculada en Servicios de Capacitación y Formación Profesional con edad de 15 años y más y residente en Costa Rica, durante el año 2019.		
Fuente	Persona planificadora de los Servicios de Capacitación y Formación Profesional		
Notas	Seleccionar esta variable igual a 1, para obtener cruces con la variable tipunid y cualquiera de las variables que identifican las características de las personas, como: sexo, edad, nivel académico, estado conyugal, lugar de residencia, entre otras.		
Valor	Etiqueta	Casos	Porcentaje
0	Caso duplicado	146323	54.9%
1	Caso primario	120356	45.1%

JORNADA_CU: Jornada del curso

Información	[Tipo= discreta] [Formato=numeric] [Rango= 1-7] [Valores perdidos =*]		
Estadística [NP/ P]	[Válido=258585 /-] [Inválido=8094 /-]		
Definición	<p>Horario en que se dá el curso:</p> <ul style="list-style-type: none"> * mañana * tarde * noche 		
Universo	Población matriculada en Servicios de Capacitación y Formación Profesional con edad de 15 años y más y residente en Costa Rica, durante el año 2019.		
Fuente	Persona planificadora de los Servicios de Capacitación y Formación Profesional		
Valor	Etiqueta	Casos	Porcentaje
1	Mañana	179686	69.5%
2	Tarde	15267	5.9%
3	Noche	63632	24.6%
4	M/T	0	
5	T/N	0	
6	M/N	0	
7	Todo el Día	0	
Sysmiss		8094	

LLAVE: Referencia Módulo

Información	[Tipo= discreta] [Formato=character] [Valores perdidos =*]
--------------------	--

Archivo : Matricula Neta Total cierre 2019

LLAVE: Referencia Módulo

Estadística [NP/ P]	[Válido=266679 /-] [Inválido=0 /-]
Definición	<p>Se refiere a la referencia del servicio, formada por:</p> <ul style="list-style-type: none"> * 4 primeros dígitos: código del centro ejecutor del servicio * 5ta posición: modo formación <ul style="list-style-type: none"> - C: complementaria - I: inicial * 6ta posición: tipo de formación <ul style="list-style-type: none"> - C: capacitación - F: formación - T: asistencias técnicas * Sigüientes posiciones: código del módulo o programa * Consecutivo * Año de programación del servicio
Universo	Población matriculada en Servicios de Capacitación y Formación Profesional con edad de 15 años y más y residente en Costa Rica, durante el año 2019.
Fuente	Persona matriculada en Servicios de Capacitación y Formación Profesional
Notas	Esta variable junto con la cédula del estudiante representan una identificación única de cada registro no duplicada.

Llave_unica: Indicador de cada último caso de coincidencia como primario

Información	[Tipo= discreta] [Formato=numeric] [Rango= 0-1] [Valores perdidos =*]
Estadística [NP/ P]	[Válido=266679 /-] [Inválido=0 /-]
Definición	Identificador de los módulos o servicios únicos, sin duplicados.
Universo	Población matriculada en Servicios de Capacitación y Formación Profesional con edad de 15 años y más y residente en Costa Rica, durante el año 2019.
Fuente	Persona matriculada en Servicios de Capacitación y Formación Profesional
Notas	Al seleccionar llave_unica = 1 se obtienen los servicios, dado que esta base de datos es de matrículas, se puede obtener toda la información de acuerdo al número de servicios y las variables asociadas al mismo y no al estudiante.

Valor	Etiqueta	Casos	Porcentaje
0	Referencia duplicada	242704	91.0%
1	Referencia única	23975	9.0%

LUGAR: Lugar donde se dio el servicio

Información	[Tipo= discreta] [Formato=numeric] [Rango= 1-2] [Valores perdidos =*]
Estadística [NP/ P]	[Válido=258585 /-] [Inválido=8094 /-]
Definición	Sitio donde se impartió el servicio, clasificado por instalaciones INA y Fuera del INA.
Universo	Población matriculada en Servicios de Capacitación y Formación Profesional con edad de 15 años y más y residente en Costa Rica, durante el año 2019.
Fuente	Persona matriculada en Servicios de Capacitación y Formación Profesional

Valor	Etiqueta	Casos	Porcentaje
1	INA	160773	62.2%
2	Fuera del INA	97812	37.8%
Sysmiss		8094	

Archivo : Matrícula Neta Total cierre 2019

MOD_DISE: Módulos Diseño del programa

Información	[Tipo= continua] [Formato=numeric] [Rango= 1-26] [Valores perdidos =*]
Estadística [NP/ P]	[Válido=258585 /-] [Inválido=8094 /-] [Media=4.624 /-] [Desviación =4.2 /-]
Definición	Cantidad de módulos que conforman el programa, según diseño. Aplica solamente al servicio de Programas de Capacitación y Formación Profesional.
Universo	Población matriculada en Servicios de Capacitación y Formación Profesional con edad de 15 años y más y residente en Costa Rica, durante el año 2019.
Fuente	Persona matriculada en Servicios de Capacitación y Formación Profesional

MOD_PROG: Módulos Programados con Referencia

Información	[Tipo= continua] [Formato=numeric] [Rango= 1-26] [Valores perdidos =*]
Estadística [NP/ P]	[Válido=258585 /-] [Inválido=8094 /-] [Media=4.526 /-] [Desviación =4.107 /-]
Definición	Número de módulos que se programaron y se ejecutaron para completar el programa. Aplica solamente al servicio de Programas de Capacitación y Formación Profesional.
Universo	Población matriculada en Servicios de Capacitación y Formación Profesional con edad de 15 años y más y residente en Costa Rica, durante el año 2019.
Fuente	Persona matriculada en Servicios de Capacitación y Formación Profesional

MODALIDAD: Modalidad de Formación

Información	[Tipo= discreta] [Formato=numeric] [Rango= 1-15] [Valores perdidos =*]
Estadística [NP/ P]	[Válido=258585 /-] [Inválido=8094 /-]
Definición	<p>Diferentes estrategias de acción adoptadas por las instituciones de formación profesional para responder a las necesidades de capacitación de la población, dichas estrategias están caracterizadas fundamentalmente por el lugar donde se llevan a cabo y el procedimiento como un todo para realizarlas.</p> <p>FORMACIÓN A DISTANCIA: Modalidad de formación profesional que no exige asistencia de la persona sujeta a la formación a sesiones de estudio regulares en los Centros de Formación del Instituto Nacional de Aprendizaje, se desarrolla a través de un medio maestro que puede ser material didáctico escrito u otros medios, se refuerza a través de tutorías presenciales o telefónicas, medios audiovisuales, o sesiones de estudio, entre otras.</p> <p>FORMACIÓN DUAL: Modalidad de formación profesional que se caracteriza por realizar el proceso de aprendizaje haciendo uso de dos lugares diferentes, fuera del Instituto Nacional de Aprendizaje: - en una Unidad Productiva donde la persona participante realiza actividades didácticas productivas - en un Centro de Formación propio de una Institución donde se realizan actividades teórico-prácticas.</p> <p>FORMACIÓN EN LA EMPRESA: Modalidad de formación o capacitación que se desarrolla directamente en la empresa utilizando su equipamiento, herramientas, materiales y planta física.</p> <p>FORMACIÓN PERSONALIZADA: Modalidad cuya característica primordial es la flexibilidad del proceso de capacitación y formación desarrollado en los centros ejecutores del Instituto Nacional de Aprendizaje. Cada persona participante progresa de acuerdo con sus aptitudes, esfuerzo e interés. El docente actúa como facilitador de los participantes.</p> <p>FORMACIÓN PRESENCIAL: Modalidad formación o capacitación profesional que requieren la asistencia de las personas participantes a los Centros de Formación del Instituto Nacional de Aprendizaje (INA).</p> <p>FORMACIÓN VIRTUAL: Modalidad de formación y capacitación que utiliza una metodología específica basada en las nuevas tecnologías de la información y la comunicación TIC's, se caracteriza por su versatilidad con las personas usuarias y docentes en uso y acopio de los medios electrónicos o informáticos disponibles para una formación versátil acorde con las necesidades individuales o grupales.</p> <p>ACCIONES MÓVILES DE CAPACITACIÓN: Servicios que se desarrollan fuera de los centros de formación profesional fijos del Instituto Nacional de Aprendizaje (INA), donde las comunidades u organizaciones aportan principalmente la infraestructura y el INA los restantes recursos didácticos.</p>
Universo	Población matriculada en Servicios de Capacitación y Formación Profesional con edad de 15 años y más y residente en Costa Rica, durante el año 2019.

Archivo : Matrícula Neta Total cierre 2019

MODALIDAD: Modalidad de Formación

Fuente Persona que diseña la oferta de los Servicios de Capacitación y Formación Profesional

Valor	Etiqueta	Casos	Porcentaje
1	Formación en la Empresa	9561	3.7%
4	Formación a Distancia	5165	2.0%
5	Formación Dual	1778	0.7%
8	Formación Personalizada	42	0.0%
10	Formación Presencial	153442	59.3%
14	Acciones Móviles	42453	16.4%
15	Formación Virtual	46144	17.8%
Sysmiss		8094	

MODALIDAD_PROG: Modalidad de Formación del Programa

Información [Tipo= discreta] [Formato=character] [Valores perdidos =*]

Estadística [NP/ P] [Válido=258523 /-] [Inválido=0 /-]

Definición Diferentes estrategias de acción adoptadas por las instituciones de formación profesional para responder a las necesidades de capacitación de la población, dichas estrategias están caracterizadas fundamentalmente por el lugar donde se llevan a cabo y el procedimiento como un todo para realizarlas.

FORMACIÓN A DISTANCIA: Modalidad de formación profesional que no exige asistencia de la persona sujeta a la formación a sesiones de estudio regulares en los Centros de Formación del Instituto Nacional de Aprendizaje, se desarrolla a través de un medio maestro que puede ser material didáctico escrito u otros medios, se refuerza a través de tutorías presenciales o telefónicas, medios audiovisuales, o sesiones de estudio, entre otras.

FORMACIÓN DUAL: Modalidad de formación profesional que se caracteriza por realizar el proceso de aprendizaje haciendo uso de dos lugares diferentes, fuera del Instituto Nacional de Aprendizaje:
 - en una Unidad Productiva donde la persona participante realiza actividades didácticas productivas
 - en un Centro de Formación propio de una Institución donde se realizan actividades teórico-prácticas.

Universo Población matriculada en Servicios de Capacitación y Formación Profesional con edad de 15 años y más y residente en Costa Rica, durante el año 2019.

Fuente Persona que diseña la oferta de Servicios de Capacitación y Formación Profesional.

Notas Esta variable aplica solamente en el caso de programas. Ejemplo, un curso del sector Gestión Ambiental, puede ser dado en un programa de Agropecuario.

Valor	Etiqueta	Casos	Porcentaje
A DISTANCIA		5165	2.0%
DUAL		1792	0.7%
EMPRESA		9117	3.5%
MOVIL		42717	16.5%
PRESENCIAL		153380	59.3%
VIRTUAL		46352	17.9%

Modo: Modo de Formación

Información [Tipo= discreta] [Formato=numerica] [Rango= 1-2] [Valores perdidos =*]

Estadística [NP/ P] [Válido=258585 /-] [Inválido=8094 /-]

Definición • MODO DE FORMACIÓN
 Diferentes tipos de acciones orientadas a impartir formación profesional y capacitación, caracterizadas por la población meta a quien está destinado, el nivel de calificación de la ocupación, motivo de la formación y objetivo inmediato a la acción.

* Modo Inicial
 * Modo Complementario

Archivo : Matricula Neta Total cierre 2019

Modo: Modo de Formación

Universo Población matriculada en Servicios de Capacitación y Formación Profesional con edad de 15 años y más y residente en Costa Rica, durante el año 2019.

Fuente Persona matriculada en Servicios de Capacitación y Formación Profesional

Valor	Etiqueta	Casos	Porcentaje
1	Inicial	153243	59.3%
2	Complementario	105342	40.7%
Systemmiss		8094	

nacional_extranjero: Nacional o Extranjero

Información [Tipo= discreta] [Formato=numeric] [Rango= 1-2] [Valores perdidos =*]

Estadística [NP/ P] [Válido=266679 /-] [Inválido=0 /-]

Definición Identificación si la persona participante es nacional o extranjera.

Universo Población matriculada en Servicios de Capacitación y Formación Profesional con edad de 15 años y más y residente en Costa Rica, durante el año 2019.

Fuente Persona matriculada en Servicios de Capacitación y Formación Profesional

Valor	Etiqueta	Casos	Porcentaje
1	Costarricense	254366	95.4%
2	Extranjero	12313	4.6%

NOM_serv: Nombre Módulo o Servicio

Información [Tipo= discreta] [Formato=character] [Valores perdidos =*]

Estadística [NP/ P] [Válido=266679 /-]

Definición Nombre del módulo, asistencia técnica o prueba de certificación.

Universo Población matriculada en Servicios de Capacitación y Formación Profesional con edad de 15 años y más y residente en Costa Rica, durante el año 2019.

Fuente Persona planificadora de los Servicios de Capacitación y Formación Profesional

Nombre_programa: Nombre del programa

Información [Tipo= discreta] [Formato=character] [Valores perdidos =*]

Estadística [NP/ P] [Válido=258585 /-]

Definición Aplica solamente al servicio de Programas de Capacitación y Formación Profesional. identifica el nombre completo del programa.

Universo Población matriculada en Servicios de Capacitación y Formación Profesional con edad de 15 años y más y residente en Costa Rica, durante el año 2019.

Fuente Persona planificadora de los Servicios de Capacitación y Formación Profesional

NV_ACA_BACH: Bachillerato secundaria

Información [Tipo= discreta] [Formato=numeric] [Rango= 1-3] [Valores perdidos =*]

Estadística [NP/ P] [Válido=266679 /-] [Inválido=0 /-]

Definición Nivel de escolaridad correspondiente a bachillerato de educación secundaria.

Universo Población matriculada en Servicios de Capacitación y Formación Profesional con edad de 15 años y más y residente en Costa Rica, durante el año 2019.

Fuente Persona matriculada en Servicios de Capacitación y Formación Profesional

Archivo : Matricula Neta Total cierre 2019

NV_ACA_BACH: Bachillerato secundaria

Valor	Etiqueta	Casos	Porcentaje
1	Sí	78758	29.5%
2	No	13868	5.2%
3	No Aplica	174053	65.3%

NV_ACA_COLTEC: Estudió en colegio técnico

Información	[Tipo= discreta] [Formato=numeric] [Rango= 1-3] [Valores perdidos =*]
Estadística [NP/ P]	[Válido=266679 /-] [Inválido=0 /-]
Definición	Nivel de escolaridad correspondiente a bachillerato de educación secundaria técnica.
Universo	Población matriculada en Servicios de Capacitación y Formación Profesional con edad de 15 años y más y residente en Costa Rica, durante el año 2019.
Fuente	Persona matriculada en Servicios de Capacitación y Formación Profesional

Valor	Etiqueta	Casos	Porcentaje
1	Sí	578	0.2%
2	No	1729	0.6%
3	No Aplica	264372	99.1%

NV_ACADE: Nivel académico

Información	[Tipo= discreta] [Formato=numeric] [Rango= 1-7] [Valores perdidos =*]
Estadística [NP/ P]	[Válido=266679 /-] [Inválido=0 /-]
Definición	Nivel de escolaridad, último año cursado en la educación formal agrupado según las categorías.
Universo	Población matriculada en Servicios de Capacitación y Formación Profesional con edad de 15 años y más y residente en Costa Rica, durante el año 2019.
Fuente	Persona matriculada en Servicios de Capacitación y Formación Profesional

Valor	Etiqueta	Casos	Porcentaje
1	No Especificado	106	0.0%
2	Primaria Incompleta	4453	1.7%
3	Primaria Completa	25268	9.5%
4	Secundaria Incompleta	69096	25.9%
5	Secundaria Completa	97032	36.4%
6	Superior	24749	9.3%
7	Superior Incompleta	45455	17.0%
8	Ninguno	520	0.2%

PROV_EST: Provincia de procedencia del estudiante

Información	[Tipo= discreta] [Formato=numeric] [Rango= 1-7] [Valores perdidos =*]
Estadística [NP/ P]	[Válido=266679 /-] [Inválido=0 /-]
Definición	Provincia (división político administrativa de Costa Rica) de residencia habitual de la persona participante al momento de la matrícula.
Universo	Población matriculada en Servicios de Capacitación y Formación Profesional con edad de 15 años y más y residente en Costa Rica, durante el año 2019.
Fuente	Persona matriculada en Servicios de Capacitación y Formación Profesional

Valor	Etiqueta	Casos	Porcentaje
1	San José	63749	23.9%

Archivo : Matricula Neta Total cierre 2019

PROV_EST: Provincia de procedencia del estudiante

Valor	Etiqueta	Casos	Porcentaje
2	Alajuela	66244	24.8%
3	Cartago	27379	10.3%
4	Heredia	24746	9.3%
5	Guanacaste	30414	11.4%
6	Puntarenas	32371	12.1%
7	Limón	21776	8.2%

# q: Grupo de Edad	
Información	[Tipo= discreta] [Formato=numeric] [Rango= 1-12] [Valores perdidos =*]
Estadística [NP/ P]	[Válido=266679 /-] [Inválido=0 /-]
Definición	Agrupación de la variable edad de las personas participantes en grupos quinquenales.
Universo	Población matriculada en Servicios de Capacitación y Formación Profesional con edad de 15 años y más y residente en Costa Rica, durante el año 2019.
Fuente	Persona matriculada en Servicios de Capacitación y Formación Profesional

Valor	Etiqueta	Casos	Porcentaje
1	Menos de 15	0	
2	De 15 a 19	46633	17.5%
3	De 20 a 24	68688	25.8%
4	De 25 a 29	41747	15.7%
5	De 30 a 34	33042	12.4%
6	De 35 a 39	24604	9.2%
7	De 40 a 44	17341	6.5%
8	De 45 a 49	12474	4.7%
9	De 50 a 54	9744	3.7%
10	De 55 a 59	6518	2.4%
11	De 60 a 64	3496	1.3%
12	65 y más	2392	0.9%

# REFERENCIA: Referencia Madre	
Información	[Tipo= discreta] [Formato=character] [Valores perdidos =*]
Estadística [NP/ P]	[Válido=258585 /-] [Inválido=0 /-]
Definición	Referencia del Programa, es la forma de identificar al programa, aplica solamente a este servicio. Es igual que la referencia del módulo, con la diferencia que el código, sector y subsector productivo se refiere al programa. Un mismo programa puede estar formado por módulos de diferentes sectores o subsectores y el sector del programa no necesariamente coincide.
Universo	Población matriculada en Servicios de Capacitación y Formación Profesional con edad de 15 años y más y residente en Costa Rica, durante el año 2019.
Fuente	Persona matriculada en Servicios de Capacitación y Formación Profesional

# REGION2014: Región de Planificación Vigente	
Información	[Tipo= discreta] [Formato=numeric] [Rango= 1-6] [Valores perdidos =*]
Estadística [NP/ P]	[Válido=266679 /-] [Inválido=0 /-]
Definición	Se refiere a la división territorial por regiones vigente, dictada por el Ministerio de Planificación.
Universo	Población matriculada en Servicios de Capacitación y Formación Profesional con edad de 15 años y más y residente en Costa Rica, durante el año 2019.
Fuente	Persona planificadora de los Servicios de Capacitación y Formación Profesional
Notas	Se refiere a la división territorial por regiones vigente, dictada por el Ministerio de Planificación.

Valor	Etiqueta	Casos	Porcentaje
1	Central	147068	55.1%
2	Huetar Norte	29633	11.1%
3	Pacífico	23340	8.8%
4	Brunca	16821	6.3%
5	Huetar Caribe	20334	7.6%
6	Chorotega	29483	11.1%

# SEC_PROGrama: Sector del Programa	
Información	[Tipo= discreta] [Formato=numeric] [Rango= 1-16] [Valores perdidos =*]
Estadística [NP/ P]	[Válido=258585 /-] [Inválido=8094 /-]
Definición	Agrupación de subsectores productivos afines entre sí, identificados por el programa que brindan, por los productos que se obtienen o por el tipo de proceso de transformación que utilizan.
Universo	Población matriculada en Servicios de Capacitación y Formación Profesional con edad de 15 años y más y residente en Costa Rica, durante el año 2019.
Fuente	Persona diseñadora de la oferta de Servicios de Capacitación y Formación Profesional
Notas	Aplica solamente al servicio de programas de capacitación y formación profesional.

Valor	Etiqueta	Casos	Porcentaje
1	Agropecuario	18677	7.2%
2	Industria Alimentaria	52745	20.4%
3	Salud, Cultura y Artesanía	0	
4	Industria Gráfica	3753	1.5%
5	Náutico Pesquero	7294	2.8%
6	Textil	5056	2.0%
7	Tecnología de Materiales	5119	2.0%
8	Mecánica de Vehículos	4916	1.9%
9	Eléctrico	9654	3.7%
10	Metal Mecánica	3500	1.4%
11	Comercio y Servicios	124044	48.0%
12	Turismo	16875	6.5%
15	Unidad Didáctica Pedagógica	1142	0.4%
16	Salud, Cultura y Artesanía	5810	2.2%
Sysmiss		8094	

# Sececon: Sector Económico	
Información	[Tipo= discreta] [Formato=numeric] [Rango= 1-3] [Valores perdidos =*]
Estadística [NP/ P]	[Válido=266679 /-] [Inválido=0 /-]
Definición	Se refiere al sector económico del servicio, obedeciendo a la clasificación de la economía de acuerdo a las principales actividades económicas determinadas por el tipo de productos o servicios que se realizan dentro del mercado nacional, tipificado en tres sectores: * Agropecuario * Industrial * Comercio y Servicios Así mismo, cada sector se integra de dos o más sectores productivos.
Universo	Población matriculada en Servicios de Capacitación y Formación Profesional con edad de 15 años y más y residente en Costa Rica, durante el año 2019.
Fuente	Persona diseñadora de la oferta de Servicios de Capacitación y Formación Profesional

Valor	Etiqueta	Casos	Porcentaje
1	Agropecuario	25913	9.7%
2	Industrial	90803	34.0%
3	Comercio y Servicio	149963	56.2%

# sececon_participante: Personas participantes según sector económico	
Información	[Tipo= discreta] [Formato=numeric] [Rango= 0-1] [Valores perdidos =*]
Estadística [NP/ P]	[Válido=266679 /-] [Inválido=0 /-]

# sececon_participante: Personas participantes según sector económico			
Definición	Identifica o marca a las personas físicas según sector económico, dado que una misma persona participante puede tener matrícula en más de un servicio y en diferentes modalidades.		
Universo	Población matriculada en Servicios de Capacitación y Formación Profesional con edad de 15 años y más y residente en Costa Rica, durante el año 2019.		
Valor	Etiqueta	Casos	Porcentaje
0	Caso duplicado	138512	51.9%
1	Caso primario	128167	48.1%
# Sececon_PROGRAMA: Sector Económico del Programa			
Información	[Tipo= discreta] [Formato=numeric] [Rango= 1-3] [Valores perdidos =*]		
Estadística [NP/ P]	[Válido=258585 /-] [Inválido=8094 /-]		
Definición	Se refiere al sector económico del servicio, obedeciendo a la clasificación de la economía de acuerdo a las principales actividades económicas determinadas por el tipo de productos o servicios que se realizan dentro del mercado nacional, tipificado en tres sectores: * Agropecuario * Industrial * Comercio y Servicios. Así mismo, cada sector se integra de dos o más sectores productivos.		
Universo	Población matriculada en Servicios de Capacitación y Formación Profesional con edad de 15 años y más y residente en Costa Rica, durante el año 2019.		
Fuente	Persona matriculada en Servicios de Capacitación y Formación Profesional		
Notas	Los datos perdidos son matrículas que pertenecen al resto de los servicios. Este campo aplica solamente para el servicio de programas.		
Valor	Etiqueta	Casos	Porcentaje
1	Agropecuario	25971	10.0%
2	Industrial	90553	35.0%
3	Comercio y Servicios	142061	54.9%
Sysmiss		8094	
# SECTOR: Sector donde Trabaja			
Información	[Tipo= discreta] [Formato=numeric] [Rango= 0-4] [Valores perdidos =*]		
Estadística [NP/ P]	[Válido=266679 /-] [Inválido=0 /-]		
Definición	Sector en el que se encuentran trabajando las personas con condición laboral activa al momento de la matrícula. * Sector Agropecuario * Sector Industria * Sector Comercio y Servicios * Sector Público o Gubernamental		
Universo	Población matriculada en Servicios de Capacitación y Formación Profesional con edad de 15 años y más y residente en Costa Rica, durante el año 2019.		
Fuente	Persona matriculada en Servicios de Capacitación y Formación Profesional		
Notas	El valor cero en esta variable indica que la persona no se encuentra trabajando.		
Valor	Etiqueta	Casos	Porcentaje
0	No Trabaja	172066	64.5%
1	Agropecuario	10747	4.0%
2	Industria	14751	5.5%
3	Comercio y Servicios	53043	19.9%
4	Público o Gubernamental	16072	6.0%

# SEXO: Sexo			
Información	[Tipo= discreta] [Formato=numeric] [Rango= 1-3] [Valores perdidos =*]		
Estadística [NP/ P]	[Válido=266679 /-] [Inválido=0 /-]		
Definición	Sexo biológico, si es hombre o mujer.		
Universo	Población matriculada en Servicios de Capacitación y Formación Profesional con edad de 15 años y más y residente en Costa Rica, durante el año 2019.		
Fuente	Persona matriculada en Servicios de Capacitación y Formación Profesional.		
Valor	Etiqueta	Casos	Porcentaje
1	Hombre	119217	44.7%
2	Mujer	147462	55.3%
3	Intersexo	0	
# SUBSEC_PROGRAMA_actualizada: Nuevos subsectores PROGRAMA			
Información	[Tipo= discreta] [Formato=numeric] [Rango= 4-121] [Valores perdidos =*]		
Estadística [NP/ P]	[Válido=258585 /-] [Inválido=8094 /-]		
Definición	Agrupación de áreas funcionales que tienen afinidad entre sí, ya sea por el tipo de insumos por transformar, el proceso por desarrollar, los productos por obtener o el servicio por brindar. Estas agrupaciones dan origen a los sectores productivos de la variable Sector Productivo (cod_sector)		
Universo	Población matriculada en Servicios de Capacitación y Formación Profesional con edad de 15 años y más y residente en Costa Rica, durante el año 2019.		
Fuente	Persona matriculada en Servicios de Capacitación y Formación Profesional		
Valor	Etiqueta	Casos	Porcentaje
4	Forestales	959	0.4%
13	Artesanía	0	
19	Navegación	0	
21	Construcciones Navales	0	
22	Pesca Deportiva y Submarinismo	0	
23	Mecánica Naval	0	
24	Mantenimiento y Reparación de Máquinas Textiles	421	0.2%
27	Industria del Mueble	571	0.2%
28	Construcción Civil	2115	0.8%
39	Mecánica de Precisión	1740	0.7%
40	Construcciones Metálicas	1001	0.4%
42	Moldeo y Fundición de Aleaciones Metálicas	0	
44	Administración	32250	12.5%
45	Producción y Salud Ocupacional	11524	4.5%
56	Gastronomía	9860	3.8%
66	Preprensa	0	
90	Idiomas	35716	13.8%
95	Agricultura	8172	3.2%
96	Ganadería	2597	1.0%
97	Confección de Productos Textiles	4635	1.8%
98	Informática y Comunicación	44554	17.2%
99	Gestión de la Producción Agropecuaria	6949	2.7%
100	Elaboración de Productos Alimenticios	52745	20.4%
101	Salud y Bienestar	0	
102	Impresión y Reproducciones	910	0.4%

# SUBSEC_PROGRAMA_actualizada: Nuevos subsectores PROGRAMA			
Valor	Etiqueta	Casos	Porcentaje
103	Diseño Gráfico	2003	0.8%
104	Creación Multimedia	840	0.3%
105	Pesca y Acuicultura	72	0.0%
106	Submarinismo	42	0.0%
107	Gestión Ambiental	2433	0.9%
108	Vehículos Automotores y Bicicletas	4018	1.6%
109	Operación y Conducción	693	0.3%
110	Enderezado y Pintura	205	0.1%
111	Electricidad y Electrónica	5301	2.1%
112	Telecomunicaciones y Telemática	3325	1.3%
113	Refrigeración y Aire Acondicionado	1028	0.4%
114	Industria del Plástico	519	0.2%
115	Alojamiento	2602	1.0%
116	Servicios Turísticos	4413	1.7%
117	Formación de Docentes	1142	0.4%
118	Transporte vía acuática	7180	2.8%
119	Cultura	0	
120	Salud y Bienestar	3356	1.3%
121	Cultura	2454	0.9%
123	Metalurgia	240	0.1%
Sysmiss		8094	
# SYS_EJEC: Sistema de Ejecución			
Información	[Tipo= discreta] [Formato=numeric] [Rango= 0-3] [Valores perdidos =*]		
Estadística [NP/ P]	[Válido=258585 /-] [Inválido=8094 /-]		
Definición	<p>Tipo de la persona instructora, a través de la cual se llevó a cabo la capacitación, a saber: * de planta * técnico * centro colaborador * llave en mano</p> <p>CENTRO COLABORADOR Ente público o privado que establece un convenio de colaboración con el Instituto Nacional de Aprendizaje para la ejecución de servicios de formación y capacitación profesional, sin que medien fines de lucro y utilizando sus propios recursos.</p>		
Universo	Población matriculada en Servicios de Capacitación y Formación Profesional con edad de 15 años y más y residente en Costa Rica, durante el año 2019.		
Fuente	Persona matriculada en Servicios de Capacitación y Formación Profesional		
Valor	Etiqueta	Casos	Porcentaje
0	Acciones Ejecutadas por Instructor de Planta	238813	92.4%
1	Acciones Ejecutadas por Instrucción Técnica	0	
2	Acciones Ejecutadas por Instructores Llave en Mano	12778	4.9%
3	Acciones Ejecutadas por Instructor de Centro Colaborador	6994	2.7%
Sysmiss		8094	
# TIPO_CURSO: Tipo de Curso			
Información	[Tipo= discreta] [Formato=numeric] [Rango= 1-20] [Valores perdidos =*]		
Estadística [NP/ P]	[Válido=258585 /-] [Inválido=8094 /-]		

# TIPO_CURSO: Tipo de Curso			
Universo	Población matriculada en Servicios de Capacitación y Formación Profesional con edad de 15 años y más y residente en Costa Rica, durante el año 2019.		
Valor	Etiqueta	Casos	Porcentaje
1	Asesoría	0	
2	Módulo	250767	97.0%
3	Taller	0	
4	Asistencia Técnica	0	
5	Seminario	0	
20	Asesoría Técnica	7818	3.0%
Sysmiss		8094	
# TIPO_INSTR: Tipo de instructor			
Información	[Tipo= discreta] [Formato=numeric] [Rango= 1-5] [Valores perdidos =*]		
Estadística [NP/ P]	[Válido=258585 /-] [Inválido=8094 /-]		
Definición	Se refiere al tipo de instructor que imparte el servicio. A saber: de planta, contratado, monitor, centro colaborador.		
Universo	Población matriculada en Servicios de Capacitación y Formación Profesional con edad de 15 años y más y residente en Costa Rica, durante el año 2019.		
Fuente	Persona matriculada en Servicios de Capacitación y Formación Profesional		
Valor	Etiqueta	Casos	Porcentaje
1	De Planta	238813	92.4%
2	Contratado	12778	4.9%
3	Monitor	0	
4	Temporal	0	
5	Centro Colaborador	6994	2.7%
Sysmiss		8094	
# tipo_modulo: Tipo de servicio			
Información	[Tipo= discreta] [Formato=numeric] [Rango= 0-5] [Valores perdidos =*]		
Estadística [NP/ P]	[Válido=266679 /-] [Inválido=0 /-]		
Definición	Se refiere al tipo de servicio de capacitación y formación técnica que se imparte: * Módulo de Programa Finalizado * Módulo Certificable * Asistencia Técnica-Asesoría * Prueba de Certificación de Competencias Laborales * Módulo de Programa en Proceso de Ejecución * Asistencia Técnica-Servicio Tecnológico		
Universo	Población matriculada en Servicios de Capacitación y Formación Profesional con edad de 15 años y más y residente en Costa Rica, durante el año 2019.		
Fuente	Persona matriculada en Servicios de Capacitación y Formación Profesional		
Valor	Etiqueta	Casos	Porcentaje
0	Módulo de Programa Finalizado	111935	42.0%
1	Módulo Certificable	97646	36.6%
2	Asistencia Técnica-Asesoría	7818	2.9%
3	Prueba de Certificación	8094	3.0%
4	Módulo de Programa en proceso de ejecución	41186	15.4%
5	Asistencias Técnica-Servicio Tecnológico	0	

# tipo_modulo_recodificado: tipo Módulo Recodificado			
Información	[Tipo= discreta] [Formato=numeric] [Rango= 0-5] [Valores perdidos =*]		
Estadística [NP/ P]	[Válido=266679 /-] [Inválido=0 /-]		
Universo	Población matriculada en Servicios de Capacitación y Formación Profesional con edad de 15 años y más y residente en Costa Rica, durante el año 2019.		
Valor	Etiqueta	Casos	Porcentaje
0	Módulo de Programa en Proceso o Finalizado	153121	57.4%
1	Módulos Certificable	97646	36.6%
2	Asistencias Técnicas-Asesorías	7818	2.9%
3	Pruebas de Certificación	8094	3.0%
5	Asistencias Técnicas-Servicios Tecnológicos	0	
# TIPO_TRA: Tipo de trabajo			
Información	[Tipo= discreta] [Formato=numeric] [Rango= 1-3] [Valores perdidos =*]		
Estadística [NP/ P]	[Válido=266679 /-] [Inválido=0 /-]		
Definición	Solamente para las personas que al momento de la matrícula indicaron estar trabajando, para clasificar el tipo de trabajo según: * cuenta propia * asalariado		
Universo	Población matriculada en Servicios de Capacitación y Formación Profesional con edad de 15 años y más y residente en Costa Rica, durante el año 2019.		
Fuente	Persona matriculada en Servicios de Capacitación y Formación Profesional		
Valor	Etiqueta	Casos	Porcentaje
1	Propio	25447	9.5%
2	Asalariado	70721	26.5%
3	No Especificado	170511	63.9%
# tipunid: Unidad Regional del INA			
Información	[Tipo= discreta] [Formato=numeric] [Rango= 2101-2901] [Valores perdidos =*]		
Estadística [NP/ P]	[Válido=266679 /-] [Inválido=0 /-]		
Definición	Representa las 9 regionales en que el INA ha dividido al país. Cada una tiene varios centros ejecutores de servicios asociados, dependiendo de la ubicación geográfica. Al respecto, difiere de las regiones de planificación del Ministerio de Planificación (MIDEPLAN), en cuanto que se segregan Heredia y Cartago como regiones independientes.		
Universo	Población matriculada en Servicios de Capacitación y Formación Profesional con edad de 15 años y más y residente en Costa Rica, durante el año 2019.		
Fuente	Persona matriculada en Servicios de Capacitación y Formación Profesional		
Valor	Etiqueta	Casos	Porcentaje
2101	Regional Brunca	16702	6.3%
2201	Regional Chorotega	29500	11.1%
2301	Regional Central Occidental	37783	14.2%
2401	Regional Central Oriental	59112	22.2%
2501	Regional Huetar Caribe	20318	7.6%
2601	Regional Huetar Norte	29767	11.2%
2701	Regional Pacífico Central	23508	8.8%
2801	Regional Cartago	29185	10.9%
2901	Regional Heredia	20804	7.8%

# TOTAL_HRS: Total de horas curso			
Información	[Tipo= continua] [Formato=numeric] [Rango= 1.4-1000] [Valores perdidos =*]		
Estadística [NP/ P]	[Válido=258585 /-] [Inválido=8094 /-] [Media=64.987 /-] [Desviación =59.471 /-]		
Definición	Se refiere a la duración del servicio recibido, medido en horas.		
Universo	Población matriculada en Servicios de Capacitación y Formación Profesional con edad de 15 años y más y residente en Costa Rica, durante el año 2019.		
Fuente	Persona matriculada en Servicios de Capacitación y Formación Profesional		
Notas	Para saber el total de horas impartidas en los diferentes servicios, debe filtrarse la variable llave_unica = 1 y ponderar por esta variable.		
# TPSERVI: Tipo de Servicio			
Información	[Tipo= discreta] [Formato=numeric] [Rango= 1-3] [Valores perdidos =*/4]		
Estadística [NP/ P]	[Válido=258585 /-] [Inválido=8094 /-]		
Definición	<p>Diferentes tipos de acciones orientadas a impartir formación profesional y capacitación, caracterizadas por la población meta a quien está destinado, el nivel de calificación de la ocupación, motivo de la formación y objetivo inmediato a la acción.</p> <p>Se indica si el servicio corresponde a un programa de:</p> <ul style="list-style-type: none"> * Capacitación * Formación <p>Servicio de Capacitación: está dirigida en primera instancia a la población que desea complementar su formación y que se encuentra incorporada en el mercado laboral, asociada al Modo Complementario.</p> <p>Servicio de Formación: se refiere a la un tipo de enseñanza completa en aras de preparar a la población para la inserción laboral, asociada al Modo Inicial.</p> <p>Puede haber mezclas de las poblaciones en ambos tipos de servicio.</p>		
Universo	Población matriculada en Servicios de Capacitación y Formación Profesional con edad de 15 años y más y residente en Costa Rica, durante el año 2019.		
Fuente	Persona matriculada en Servicios de Capacitación y Formación Profesional		
Notas	No aplica en el servicio de pruebas de certificación de competencias laborales, este está identificado por los casos perdidos.		
Valor	Etiqueta	Casos	Porcentaje
1	Capacitación Profesional	97524	37.7%
2	Formación Profesional	153243	59.3%
3	Asistencias Técnicas	7818	3.0%
Sysmiss		8094	
# TRABAJO: Condición laboral			
Información	[Tipo= discreta] [Formato=numeric] [Rango= 1-2] [Valores perdidos =*]		
Estadística [NP/ P]	[Válido=266679 /-] [Inválido=0 /-]		
Definición	Condición laboral de la persona participante al momento de la matrícula: * Trabaja * No trabaja		
Universo	Población matriculada en Servicios de Capacitación y Formación Profesional con edad de 15 años y más y residente en Costa Rica, durante el año 2019.		
Fuente	Persona matriculada en Servicios de Capacitación y Formación Profesional		
Valor	Etiqueta	Casos	Porcentaje
1	Sí	96176	36.1%
2	No	170503	63.9%
# ZONA: Zona geográfica del servicio			
Información	[Tipo= discreta] [Formato=numeric] [Rango= 1-3] [Valores perdidos =*]		

# ZONA: Zona geográfica del servicio			
Estadística [NP/ P]	[Válido=258585 /-] [Inválido=8094 /-]		
Definición	Zona geográfica donde se impartió el servicio: * Urbana * Rural * Mixta		
Universo	Población matriculada en Servicios de Capacitación y Formación Profesional con edad de 15 años y más y residente en Costa Rica, durante el año 2019.		
Fuente	Persona matriculada en Servicios de Capacitación y Formación Profesional		
Notas	Se utiliza la clasificación de las zonas geográficas de acuerdo a estudio realizado por el Instituto de Estudios Económicos y de Población de la Universidad de Costa Rica durante el año 2010.		
Valor	Etiqueta	Casos	Porcentaje
1	Urbano	149364	57.8%
2	Rural	47187	18.2%
3	Mixta	62034	24.0%
Sysmiss		8094	

Archivo : Matrículas Programa Cierre 2019

ANO: Año de programación del servicio

Información	[Tipo= discreta] [Formato=numeric] [Rango= 2009-2012] [Valores perdidos =*]
Estadística [NP/ P]	[Válido=45254 /-] [Inválido=0 /-]
Definición	Se refiere al año en que se programó el servicio. Está incluido en el campo llave o referencia del servicio.
Universo	Población matriculada en Programas de Capacitación y Formación Profesional con edad de 15 años y más y residente en Costa Rica, durante el año 2019.
Fuente	Persona planificadora de los Servicios de Capacitación y Formación Profesional

Valor	Etiqueta	Casos	Porcentaje
2015		23	0.1%
2016		74	0.2%
2017		800	1.8%
2018		11055	24.4%
2019		33302	73.6%

ANO_FIN: Año finaliza el programa

Información	[Tipo= discreta] [Formato=numeric] [Rango= 2012-2015] [Valores perdidos =*]
Estadística [NP/ P]	[Válido=45254 /-] [Inválido=0 /-]
Definición	Año en que finaliza el servicio, en este caso es una variable exclusiva del servicio de programas de formación y capacitación profesional.
Universo	Población matriculada en Programas de Capacitación y Formación Profesional con edad de 15 años y más y residente en Costa Rica, durante el año 2019.
Fuente	Persona planificadora de los Servicios de Capacitación y Formación Profesional

Valor	Etiqueta	Casos	Porcentaje
2018		74	0.2%
2019		32295	71.4%
2020		11984	26.5%
2021		692	1.5%
2022		194	0.4%
2023		15	0.0%

ANO_INI: Año inicio del programa

Información	[Tipo= discreta] [Formato=numeric] [Rango= 2009-2012] [Valores perdidos =*]
Estadística [NP/ P]	[Válido=45254 /-] [Inválido=0 /-]
Definición	Año en que inicia el servicio, en este caso es una variable exclusiva del servicio de programas de formación y capacitación profesional.
Universo	Población matriculada en Programas de Capacitación y Formación Profesional con edad de 15 años y más y residente en Costa Rica, durante el año 2019.
Fuente	Persona planificadora de los Servicios de Capacitación y Formación Profesional

Valor	Etiqueta	Casos	Porcentaje
2015		23	0.1%
2016		74	0.2%
2017		754	1.7%
2018		10809	23.9%
2019		33594	74.2%

Archivo : Matrículas Programa Cierre 2019

area_clave: Área Clave de la Economía

Información	[Tipo= discreta] [Formato=numeric] [Rango= 1-1] [Valores perdidos =*]
Estadística [NP/ P]	[Válido=26614 /-] [Inválido=18640 /-]
Definición	Considerada como área clave de la economía durante el 2019, en concordancia con los planes gubernamentales.
Universo	Población matriculada en Programas de Capacitación y Formación Profesional con edad de 15 años y más y residente en Costa Rica, durante el año 2019.
Fuente	Diseño Oferta formativa

Valor	Etiqueta	Casos	Porcentaje
1	Área Clave de la Economía	26614	100.0%
Sysmiss		18640	

cantestu: Cantón de procedencia del estudiante

Información	[Tipo= discreta] [Formato=numeric] [Rango= 101-706] [Valores perdidos =*]
Estadística [NP/ P]	[Válido=45254 /-] [Inválido=0 /-]
Definición	Identifica el cantón geográfico geográfico (división político administrativa de Costa Rica) de residencia habitual de la persona participante al momento de la matrícula.
Universo	Población matriculada en Programas de Capacitación y Formación Profesional con edad de 15 años y más y residente en Costa Rica, durante el año 2019.
Fuente	Persona matriculada en Servicios de Capacitación y Formación Profesional

Valor	Etiqueta	Casos	Porcentaje
101	San José	2464	5.4%
102	Escazú	194	0.4%
103	Desamparados	2019	4.5%
104	Puriscal	269	0.6%
105	Tarrazú	330	0.7%
106	Aserrí	549	1.2%
107	Mora	371	0.8%
108	Goicoechea	859	1.9%
109	Santa Ana	245	0.5%
110	Alajuelita	785	1.7%
111	Vásquez de Coronado	442	1.0%
112	Acosta	114	0.3%
113	Tibás	439	1.0%
114	Moravia	341	0.8%
115	Montes de Oca	286	0.6%
116	Turubares	51	0.1%
117	Dota	104	0.2%
118	Curridabat	364	0.8%
119	Pérez Zeledón	1149	2.5%
120	León Cortés	196	0.4%
201	Alajuela	2336	5.2%
202	San Ramón	1090	2.4%
203	Grecia	1030	2.3%
204	San Mateo	65	0.1%
205	Atenas	164	0.4%

Archivo : Matrículas Programa Cierre 2019

cantestu: Cantón de procedencia del estudiante

Valor	Etiqueta	Casos	Porcentaje
206	Naranjo	556	1.2%
207	Palmares	333	0.7%
208	Poás	393	0.9%
209	Orotina	298	0.7%
210	San Carlos	3120	6.9%
211	Alfaro Ruiz	66	0.1%
212	Valverde Vega	302	0.7%
213	Upala	509	1.1%
214	Los Chiles	311	0.7%
215	Guatuso	50	0.1%
216	Río Cuarto	49	0.1%
301	Cartago	1398	3.1%
302	Paraíso	611	1.4%
303	La Unión	533	1.2%
304	Jiménez	121	0.3%
305	Turrialba	559	1.2%
306	Alvarado	91	0.2%
307	Oreamuno	301	0.7%
308	El Guarco	293	0.6%
401	Heredia	1579	3.5%
402	Barva	536	1.2%
403	Santo Domingo	276	0.6%
404	Santa Bárbara	323	0.7%
405	San Rafael	616	1.4%
406	San Isidro	192	0.4%
407	Belén	276	0.6%
408	Flores	207	0.5%
409	San Pablo	257	0.6%
410	Sarapiquí	582	1.3%
501	Liberia	903	2.0%
502	Nicoya	703	1.6%
503	Santa Cruz	747	1.7%
504	Bagaces	415	0.9%
505	Carrillo	711	1.6%
506	Cañas	344	0.8%
507	Abangares	206	0.5%
508	Tilarán	221	0.5%
509	Nandayure	86	0.2%
510	La Cruz	460	1.0%
511	Hojancha	75	0.2%
601	Puntarenas	2070	4.6%
602	Esparza	326	0.7%
603	Buenos Aires	269	0.6%

Archivo : Matrículas Programa Cierre 2019

cantestu: Cantón de procedencia del estudiante

Valor	Etiqueta	Casos	Porcentaje
604	Montes De Oro	338	0.7%
605	Osa	220	0.5%
606	Aguirre	408	0.9%
607	Golfito	551	1.2%
608	Coto Brus	400	0.9%
609	Parrita	127	0.3%
610	Corredores	366	0.8%
611	Garabito	113	0.2%
701	Limón	1702	3.8%
702	Pococí	1105	2.4%
703	Siquirres	254	0.6%
704	Talamanca	354	0.8%
705	Matina	214	0.5%
706	Guácimo	572	1.3%

cantonac: Cantón donde se impartió el servicio

Información	[Tipo= discreta] [Formato=numeric] [Rango= 101-706] [Valores perdidos =*]
Estadística [NP/ P]	[Válido=45254 /-] [Inválido=0 /-]
Definición	Se refiere al cantón geográfico (división político administrativa de Costa Rica) en que se impartió el servicio de capacitación y formación profesional.
Universo	Población matriculada en Programas de Capacitación y Formación Profesional con edad de 15 años y más y residente en Costa Rica, durante el año 2019.
Fuente	Persona encargada de la matrícula en Servicios de Capacitación y Formación Profesional

Valor	Etiqueta	Casos	Porcentaje
101	San José	6876	15.2%
102	Escazú	7	0.0%
103	Desamparados	1256	2.8%
104	Puriscal	211	0.5%
105	Tarrazú	65	0.1%
106	Aserrí	48	0.1%
107	Mora	349	0.8%
108	Goicoechea	629	1.4%
109	Santa Ana	128	0.3%
110	Alajuelita	461	1.0%
111	Vásquez de Coronado	37	0.1%
112	Acosta	0	
113	Tibás	431	1.0%
114	Moravia	137	0.3%
115	Montes de Oca	186	0.4%
116	Turubares	27	0.1%
117	Dota	26	0.1%
118	Curridabat	594	1.3%
119	Pérez Zeledón	975	2.2%

Archivo : Matrículas Programa Cierre 2019

cantonac: Cantón donde se impartió el servicio

Valor	Etiqueta	Casos	Porcentaje
120	León Cortés	598	1.3%
201	Alajuela	3021	6.7%
202	San Ramón	833	1.8%
203	Grecia	892	2.0%
204	San Mateo	0	
205	Atenas	75	0.2%
206	Naranjo	530	1.2%
207	Palmares	73	0.2%
208	Poás	177	0.4%
209	Orotina	483	1.1%
210	San Carlos	3277	7.2%
211	Alfaro Ruiz	44	0.1%
212	Valverde Vega	430	1.0%
213	Upala	480	1.1%
214	Los Chiles	253	0.6%
215	Guatuso	15	0.0%
216	Río Cuarto	0	
301	Cartago	2085	4.6%
302	Paraíso	441	1.0%
303	La Unión	46	0.1%
304	Jiménez	17	0.0%
305	Turrialba	437	1.0%
306	Alvarado	0	
307	Oreamuno	47	0.1%
308	El Guarco	14	0.0%
401	Heredia	3349	7.4%
402	Barva	82	0.2%
403	Santo Domingo	322	0.7%
404	Santa Bárbara	0	
405	San Rafael	522	1.2%
406	San Isidro	0	
407	Belén	85	0.2%
408	Flores	0	
409	San Pablo	0	
410	Sarapiquí	450	1.0%
501	Liberia	1275	2.8%
502	Nicoya	644	1.4%
503	Santa Cruz	838	1.9%
504	Bagaces	411	0.9%
505	Carrillo	628	1.4%
506	Cañas	232	0.5%
507	Abangares	103	0.2%
508	Tilarán	153	0.3%

Archivo : Matrículas Programa Cierre 2019

cantonac: Cantón donde se impartió el servicio

Valor	Etiqueta	Casos	Porcentaje
509	Nandayure	42	0.1%
510	La Cruz	415	0.9%
511	Hojancha	45	0.1%
601	Puntarenas	2423	5.4%
602	Esparza	48	0.1%
603	Buenos Aires	212	0.5%
604	Montes De Oro	183	0.4%
605	Osa	121	0.3%
606	Aguirre	391	0.9%
607	Golfito	846	1.9%
608	Coto Brus	364	0.8%
609	Parrita	53	0.1%
610	Corredores	187	0.4%
611	Garabito	152	0.3%
701	Limón	1873	4.1%
702	Pococí	717	1.6%
703	Siquirres	131	0.3%
704	Talamanca	328	0.7%
705	Matina	110	0.2%
706	Guácimo	808	1.8%

COD_PROGra: Código del programa

Información	[Tipo= discreta] [Formato=character] [Valores perdidos =*]
Estadística [NP/ P]	[Válido=45254 /-] [Inválido=0 /-]
Definición	Código de identificación del programa de capacitación y formación profesional.
Universo	Población matriculada en Programas de Capacitación y Formación Profesional con edad de 15 años y más y residente en Costa Rica, durante el año 2019.
Fuente	Diseño Oferta formativa

COD_PROVI: Provincia donde se brindó el servicio

Información	[Tipo= discreta] [Formato=numeric] [Rango= 1-7] [Valores perdidos =*]
Estadística [NP/ P]	[Válido=45254 /-] [Inválido=0 /-]
Definición	Provincia (división político administrativa de Costa Rica) donde la persona participante recibió el servicio.
Universo	Población matriculada en Programas de Capacitación y Formación Profesional con edad de 15 años y más y residente en Costa Rica, durante el año 2019.
Fuente	Persona planificadora de los Servicios de Capacitación y Formación Profesional
Seguridad	Provincia de Costa Rica en la que se dió el servicio.

Valor	Etiqueta	Casos	Porcentaje
1	San José	13041	28.8%
2	Alajuela	10583	23.4%
3	Cartago	3087	6.8%
4	Heredia	4810	10.6%
5	Guanacaste	4786	10.6%

Archivo : Matrículas Programa Cierre 2019

COD_PROVI: Provincia donde se brindó el servicio

Valor	Etiqueta	Casos	Porcentaje
6	Puntarenas	4980	11.0%
7	Limón	3967	8.8%

COD_UNIDAD: Centro Ejecutor

Información	[Tipo= discreta] [Formato=numeric] [Rango= 101-2905] [Valores perdidos =*]
Estadística [NP/ P]	[Válido=45254 /-] [Inválido=0 /-]
Definición	Dependencia administrativa designada para llevar a cabo la ejecución de los servicios de capacitación y formación profesional, tanto a personas físicas como jurídicas. Puede que corresponda a un Centro de Formación o establecimiento físico INA, diseñado, construido y equipado con el fin de ejecutar servicios con independencia administrativa; o bien que corresponda a una unidad regional en calidad de centro ejecutor.
Universo	Población matriculada en Programas de Capacitación y Formación Profesional con edad de 15 años y más y residente en Costa Rica, durante el año 2019.
Fuente	Persona encargada de la matrícula de los Servicios de Capacitación y Formación Profesional
Seguridad	Establecimiento físico INA, diseñado, construido y equipado con el fin de ejecutar servicios de formación y capacitación profesional con independencia administrativa. De acuerdo a su naturaleza se puede establecer el nivel de influencia geográfica

Valor	Etiqueta	Casos	Porcentaje
101	Núcleo Agropecuario	0	
201	Núcleo de Industria Grafica	0	
202	Unidad Tecnológica de Industria Grafica	0	
301	Núcleo de Mecánica de Vehículos	0	
302	Unidad Tecnológica Mecánica de Vehículos	0	
401	Núcleo Náutico Pesquero	0	
501	Núcleo de Procesos Artesanales	0	
601	Núcleo del Sector Comercio Y Servicios	0	
701	Núcleo del Sector Eléctrico	0	
702	Unidad Tecnológica Sector Eléctrico	0	
801	Núcleo de Industria Alimentaria	0	
901	Núcleo de Metalmecánica	0	
902	Unidad Tecnológica Metalmecánica	0	
1001	Núcleo de Tecnología de Materiales	0	
1101	Núcleo Textil Y Confección Industrial de Ropa	0	
1201	Núcleo de Turismo	0	
2101	Regional Brunca	1062	2.3%
2102	CRP de San Isidro	770	1.7%
2103	CRP de Río Claro	553	1.2%
2104	Centro de Formación de Coto Brus	291	0.6%
2201	Regional Chorotega	2281	5.0%
2202	CRP de Santa Cruz	578	1.3%
2203	CRP de Liberia	1124	2.5%
2204	CNE en Agricultura Bajo Riego	346	0.8%
2205	CFP Nicoya	457	1.0%
2301	Regional Central Occidental	841	1.9%
2302	CRP de Naranjo	574	1.3%
2303	CFTP de Alajuela	894	2.0%

Archivo : Matrículas Programa Cierre 2019

COD_UNIDAD: Centro Ejecutor

Valor	Etiqueta	Casos	Porcentaje
2305	CFTP de Grecia	868	1.9%
2306	CDT Metalmecánica	420	0.9%
2307	CDT Indust. Alimentaria'	433	1.0%
2308	CDT Telemática y Microelectrónica'	365	0.8%
2309	CNE Autotrónica	215	0.5%
2310	CFP San Ramón	862	1.9%
2311	CFP Valverde Vega	499	1.1%
2401	Regional Central Oriental	924	2.0%
2403	CFTP de Alajuelita	0	
2405	CFTP de Desamparados	1256	2.8%
2406	CFTP de Hatillo	773	1.7%
2407	CFTP de Florida Sur	463	1.0%
2408	CFTP de León XIII	431	1.0%
2409	CFTP de Lomas De Ocloro	0	
2410	CFTP de Mora	465	1.0%
2411	CFTP de Pavas	344	0.8%
2412	CFTP de Puriscal	238	0.5%
2413	CFTP de Tirrases	570	1.3%
2415	CFTP de De Zetillal	622	1.4%
2417	CNP Francisco J. Orlich	1153	2.5%
2418	CNE del Sector Comercio y Servicios	2180	4.8%
2419	CNE para la Industria Textil	457	1.0%
2420	CNE en Procesos Artesanales	461	1.0%
2421	CNE Granja Modelo	36	0.1%
2422	CNE en Tecnología Materiales	0	
2423	CNE en Turismo	776	1.7%
2424	CFP Don Bosco	0	
2425	CNE de la Industria Gráfica y Plástico	272	0.6%
2501	Regional Huetar Atlántica	905	2.0%
2502	CRP De Limón	940	2.1%
2503	CFTP de Limón	930	2.1%
2504	CRP de Guácimo	790	1.7%
2505	CFP Talamanca	402	0.9%
2601	Regional Huetar Norte	1338	3.0%
2602	CRP de San Carlos	1413	3.1%
2603	CFP de Sarapiquí	450	1.0%
2604	CRP La Marina	860	1.9%
2605	CFP de Upala	495	1.1%
2701	Regional Pacífico Central	1313	2.9%
2702	CRP de Puntarenas	507	1.1%
2703	CFTP de Puntarenas	635	1.4%
2704	CNE Náutico Pesquero	851	1.9%
2705	CFP Orotina	471	1.0%

Archivo : Matrículas Programa Cierre 2019

COD_UNIDAD: Centro Ejecutor

Valor	Etiqueta	Casos	Porcentaje
2801	Regional Cartago	415	0.9%
2802	CNE en Agricultura Orgánica	47	0.1%
2803	CFTP de Cartago	178	0.4%
2804	CFTP de Paraíso	366	0.8%
2805	CFTP de Turrialba	437	1.0%
2806	CN en Economía Social Solidaria Los Santos	689	1.5%
2807	Centro de Formación de Cartago	1608	3.6%
2901	Regional Heredia	2619	5.8%
2902	CNE en Electrónica	258	0.6%
2903	CFTP de Heredia	609	1.3%
2905	CFPL de Heredia	874	1.9%

CUALIFica: Nivel de Cualificación

Información	[Tipo= discreta] [Formato=numeric] [Rango= 1-4] [Valores perdidos =*]
Estadística [NP/ P]	[Válido=45254 /-] [Inválido=0 /-]
Definición	<p>División estructural del Itinerario Profesional, donde las figuras profesionales se ubican de acuerdo con la complejidad o diversidad de los procesos y de los procedimientos técnicos demandados por el sector productivo a saber:</p> <p>1- Personal trabajador calificado: Se refiere a la persona calificada para desempeñar un ámbito del empleo, cuyas competencias profesionales le permiten ejecutar procesos y procedimientos técnicos. Para su ejecución profesional requiere de frecuente instrucción y supervisión.</p> <p>2- Personal técnico: Se refiere a la persona calificada para desempeñar un ámbito del empleo cuyas competencias profesionales le permiten diseñar y ejecutar procesos y procedimientos técnicos. Para su servicio profesional requiere poca o ninguna instrucción y supervisión.</p> <p>3- Personal profesional especializado: Se refiere a la persona calificada para desempeñar un ámbito del empleo cuyas competencias profesionales le permiten administrar, diseñar y ejecutar procesos y procedimientos técnicos con un alto grado de responsabilidad de especialización y de gestión administrativa. En su ejercicio profesional requiere de amplios conocimientos tecnológicos, además de la habilidad para instruir, dirigir y mejorar procesos productivos de prestación de servicios.</p> <p>4- No especificado: Se refiere generalmente a un programa que se encuentra inactivo en la oferta de servicios de formación</p>
Universo	Población matriculada en Programas de Capacitación y Formación Profesional con edad de 15 años y más y residente en Costa Rica, durante el año 2019.
Fuente	Diseño Oferta formativa

Valor	Etiqueta	Casos	Porcentaje
1	No Especificado	2126	4.7%
2	Trabajador Calificado	25082	55.4%
3	Técnico	16758	37.0%
4	Técnico Especializado	1288	2.8%

DISTESTU: Distrito de residencia del estudiante

Información	[Tipo= discreta] [Formato=numeric] [Rango= 10101-70605] [Valores perdidos =*]
Estadística [NP/ P]	[Válido=45254 /-] [Inválido=0 /-]
Definición	Identifica el distrito geográfico (división político administrativa de Costa Rica) de residencia habitual de la persona participante al momento de la matrícula.
Universo	Población matriculada en Programas de Capacitación y Formación Profesional con edad de 15 años y más y residente en Costa Rica, durante el año 2019.

Archivo : Matrículas Programa Cierre 2019

DISTESTU: Distrito de residencia del estudiante

Fuente Persona matriculada en Servicios de Capacitación y Formación Profesional

Valor	Etiqueta	Casos	Porcentaje
10101	Carmen	38	0.1%
10102	Merced	87	0.2%
10103	Hospital	187	0.4%
10104	Catedral	126	0.3%
10105	Zapote	142	0.3%
10106	San Francisco de Dos Ríos	110	0.2%
10107	Uruca	279	0.6%
10108	Mata Redonda	35	0.1%
10109	Pavas	654	1.4%
10110	Hatillo	473	1.0%
10111	San Sebastián	333	0.7%
10201	Escazú	53	0.1%
10202	San Antonio	90	0.2%
10203	San Rafael	51	0.1%
10301	Desamparados	369	0.8%
10302	San Miguel	454	1.0%
10303	San Juan De Dios	177	0.4%
10304	San Rafael Arriba	138	0.3%
10305	San Antonio	81	0.2%
10306	Frailes	37	0.1%
10307	Patarrá	85	0.2%
10308	San Cristóbal	38	0.1%
10309	Rosario	14	0.0%
10310	Damas	89	0.2%
10311	San Rafael Abajo	216	0.5%
10312	Gravilias	117	0.3%
10313	Los Guidos	204	0.5%
10401	Santiago	85	0.2%
10402	Mercedes Sur	38	0.1%
10403	Barbacoas	51	0.1%
10404	Grifo Alto	6	0.0%
10405	San Rafael	6	0.0%
10406	Candelarita	15	0.0%
10407	Desamparaditos	2	0.0%
10408	San Antonio	54	0.1%
10409	Chires	12	0.0%
10501	San Marcos	219	0.5%
10502	San Lorenzo	94	0.2%
10503	San Carlos	17	0.0%
10601	Aserrí	342	0.8%
10602	Tarbacá	16	0.0%
10603	Vuelta De Jorco	62	0.1%

Archivo : Matrículas Programa Cierre 2019

DISTESTU: Distrito de residencia del estudiante

Valor	Etiqueta	Casos	Porcentaje
10604	San Gabriel	36	0.1%
10605	Legua	10	0.0%
10606	Monterrey	1	0.0%
10607	Salitrillos	82	0.2%
10701	Colón	236	0.5%
10702	Guayabo	47	0.1%
10703	Tabarcia	62	0.1%
10704	Piedras Negras	2	0.0%
10705	Picagres	3	0.0%
10706		12	0.0%
10707		9	0.0%
10801	Guadalupe	188	0.4%
10802	San Francisco	16	0.0%
10803	Calle Blancos	81	0.2%
10804	Mata De Plátano	75	0.2%
10805	Ipís	280	0.6%
10806	Rancho Redondo	20	0.0%
10807	Purrul	199	0.4%
10901	Santa Ana	57	0.1%
10902	Salitral	21	0.0%
10903	Pozos	70	0.2%
10904	Uruca	36	0.1%
10905	Piedades	43	0.1%
10906	Brasil	18	0.0%
11001	Alajuelita	162	0.4%
11002	San Josecito	93	0.2%
11003	San Antonio	26	0.1%
11004	Concepción	195	0.4%
11005	San Felipe	309	0.7%
11101	San Isidro	111	0.2%
11102	San Rafael	49	0.1%
11103	Dulce Nombre De Jesús	108	0.2%
11104	Patalillo	130	0.3%
11105	Cascajal	44	0.1%
11201	San Ignacio	51	0.1%
11202	Guaitíl	17	0.0%
11203	Palmichal	34	0.1%
11204	Cangrejal	5	0.0%
11205	Sabanillas	7	0.0%
11301	San Juan	135	0.3%
11302	Cinco Esquinas	73	0.2%
11303	Anselmo Llorente	46	0.1%
11304	León XIII	105	0.2%

Archivo : Matrículas Programa Cierre 2019

DISTESTU: Distrito de residencia del estudiante

Valor	Etiqueta	Casos	Porcentaje
11305	Colima	80	0.2%
11401	San Vicente	139	0.3%
11402	San Jerónimo	40	0.1%
11403	La Trinidad	162	0.4%
11501	San Pedro	136	0.3%
11502	Sabanilla	67	0.1%
11503	Mercedes	12	0.0%
11504	San Rafael	71	0.2%
11601	San Pablo	10	0.0%
11602	San Pedro	8	0.0%
11603	San Juan De Mata	27	0.1%
11604	San Luis	5	0.0%
11605	Carara	1	0.0%
11701	Santa María	86	0.2%
11702	Jardín	3	0.0%
11703	Copey	15	0.0%
11801	Curridabat	133	0.3%
11802	Granadilla	57	0.1%
11803	Sánchez	24	0.1%
11804	Tirrases	150	0.3%
11901	San Isidro De El General	359	0.8%
11902	General	40	0.1%
11903	Daniel Flores	423	0.9%
11904	Rivas	76	0.2%
11905	San Pedro	57	0.1%
11906	Platanares	57	0.1%
11907	Pejibaye	28	0.1%
11908	Cajón	56	0.1%
11909	Barú	3	0.0%
11910	Río Nuevo	12	0.0%
11911	Páramo	25	0.1%
11912		13	0.0%
12001	San Pablo	103	0.2%
12002	San Andrés	13	0.0%
12003	Llano Bonito	22	0.0%
12004	San Isidro	21	0.0%
12005	Santa Cruz	25	0.1%
12006	San Antonio	12	0.0%
20101	Alajuela	442	1.0%
20102	San José	351	0.8%
20103	Carrizal	38	0.1%
20104	San Antonio	231	0.5%
20105	Guácima	174	0.4%

Archivo : Matrículas Programa Cierre 2019

DISTESTU: Distrito de residencia del estudiante

Valor	Etiqueta	Casos	Porcentaje
20106	San Isidro	92	0.2%
20107	Sabanilla	48	0.1%
20108	San Rafael	467	1.0%
20109	Río Segundo	79	0.2%
20110	Desamparados	182	0.4%
20111	Turrúcares	44	0.1%
20112	Tambor	109	0.2%
20113	La Garita	50	0.1%
20114	Sarapiquí	29	0.1%
20201	San Ramón	169	0.4%
20202	Santiago	64	0.1%
20203	San Juan	172	0.4%
20204	Piedades Norte	135	0.3%
20205	Piedades Sur	65	0.1%
20206	San Rafael	124	0.3%
20207	San Isidro	59	0.1%
20208	Angeles	58	0.1%
20209	Alfaro	69	0.2%
20210	Volio	50	0.1%
20211	Concepción	23	0.1%
20212	Zapotal	6	0.0%
20213	Peñas Blancas	83	0.2%
20214	San Lorenzo	13	0.0%
20301	San Roque	270	0.6%
20302	San Isidro	74	0.2%
20303	San José	133	0.3%
20304	San Roque	169	0.4%
20305	Tacares	68	0.2%
20306	Río Cuarto	33	0.1%
20307	Puente De Piedra	161	0.4%
20308	Bolívar	122	0.3%
20401	San Mateo	25	0.1%
20402	Desmonte	3	0.0%
20403	Jesús María	14	0.0%
20404	Labrador	23	0.1%
20501	Atenas	52	0.1%
20502	Jesús	24	0.1%
20503	Mercedes	24	0.1%
20504	San Isidro	20	0.0%
20505	Concepción	14	0.0%
20506	San José	10	0.0%
20507	Santa Eulalia	15	0.0%
20508	Escobal	5	0.0%

Archivo : Matrículas Programa Cierre 2019

DISTESTU: Distrito de residencia del estudiante

Valor	Etiqueta	Casos	Porcentaje
20601	Naranjo	216	0.5%
20602	San Miguel	30	0.1%
20603	San José	21	0.0%
20604	Cirrí Sur	100	0.2%
20605	San Jerónimo	74	0.2%
20606	San Juan	32	0.1%
20607	Rosario	39	0.1%
20608	Palmitos	44	0.1%
20701	Palmares	38	0.1%
20702	Zaragoza	95	0.2%
20703	Buenos Aires	67	0.1%
20704	Santiago	18	0.0%
20705	Candelaria	9	0.0%
20706	Esquipulas	74	0.2%
20707	Granja	32	0.1%
20801	San Pedro	135	0.3%
20802	San Juan	48	0.1%
20803	San Rafael	54	0.1%
20804	Carrillos	104	0.2%
20805	Sabana Redonda	52	0.1%
20901	Orotina	152	0.3%
20902	Mastate	35	0.1%
20903	Hacienda Vieja	17	0.0%
20904	Coyolar	83	0.2%
20905	Ceiba	11	0.0%
21001	Quesada	1196	2.6%
21002	Florencia	179	0.4%
21003	Buenavista	5	0.0%
21004	Aguas Zarcas	383	0.8%
21005	Venecia	105	0.2%
21006	Pital	292	0.6%
21007	Fortuna	315	0.7%
21008	Tigra	108	0.2%
21009	Palmera	120	0.3%
21010	Venado	9	0.0%
21011	Cutris	182	0.4%
21012	Monterrey	45	0.1%
21013	Pocosol	181	0.4%
21101	Zarcero	33	0.1%
21102	Laguna	10	0.0%
21103	Tapezco	8	0.0%
21104	Guadalupe	4	0.0%
21105	Palmira	1	0.0%

Archivo : Matrículas Programa Cierre 2019

DISTESTU: Distrito de residencia del estudiante

Valor	Etiqueta	Casos	Porcentaje
21106	Zapote	1	0.0%
21107	Brisas	9	0.0%
21201	Sarchí Norte	129	0.3%
21202	Sarchí Sur	85	0.2%
21203	Toro Amarillo	3	0.0%
21204	San Pedro	60	0.1%
21205	Rodríguez	25	0.1%
21301	Upala	184	0.4%
21302	Aguas Claras	76	0.2%
21303	San José	80	0.2%
21304	Bijagua	34	0.1%
21305	Delicias	47	0.1%
21306	Dos Ríos	20	0.0%
21307	Yolillal	31	0.1%
21308	El Guarco	37	0.1%
21401	Los Chiles	231	0.5%
21402	Caño Negro	14	0.0%
21403	El Amparo	53	0.1%
21404	San Jorge	13	0.0%
21501	San Rafael	27	0.1%
21502	Buenavista	4	0.0%
21503	Cote	0	
21504	Katira	19	0.0%
21601	Río Cuarto	35	0.1%
21602		9	0.0%
21603		1	0.0%
21606		4	0.0%
30101	Oriental	131	0.3%
30102	Occidental	91	0.2%
30103	Carmen	137	0.3%
30104	San Nicolás	292	0.6%
30105	Agua Caliente	391	0.9%
30106	Guadalupe	125	0.3%
30107	Corralillo	64	0.1%
30108	Tierra Blanca	29	0.1%
30109	Dulce Nombre	85	0.2%
30110	Llano Grande	17	0.0%
30111	Quebradilla	36	0.1%
30201	Paraiso	283	0.6%
30202	Santiago	33	0.1%
30203	Orosi	74	0.2%
30204	Cachí	39	0.1%
30205	Llanos de Santa Lucía	182	0.4%

Archivo : Matrículas Programa Cierre 2019

DISTESTU: Distrito de residencia del estudiante

Valor	Etiqueta	Casos	Porcentaje
30301	Tres Ríos	142	0.3%
30302	San Diego	100	0.2%
30303	San Juan	56	0.1%
30304	San Rafael	56	0.1%
30305	Concepción	78	0.2%
30306	Dulce Nombre	44	0.1%
30307	San Ramón	10	0.0%
30308	Río Azul	47	0.1%
30401	Juan Viñas	37	0.1%
30402	Tucurrique	48	0.1%
30403	Pejibaye	36	0.1%
30501	Turrialba	197	0.4%
30502	La Suiza	81	0.2%
30503	Peralta	2	0.0%
30504	Santa Cruz	25	0.1%
30505	Santa Teresita	50	0.1%
30506	Pavones	48	0.1%
30507	Tuis	20	0.0%
30508	Tayutic	10	0.0%
30509	Santa Rosa	36	0.1%
30510	Tres Equis	21	0.0%
30511	La Isabel	66	0.1%
30512	Chirripo	3	0.0%
30601	Pacayas	31	0.1%
30602	Cervantes	50	0.1%
30603	Capellades	10	0.0%
30701	San Rafael	206	0.5%
30702	Cot	62	0.1%
30703	Potrero Cerrado	8	0.0%
30704	Cipreses	16	0.0%
30705	Santa Rosa	9	0.0%
30801	El Tejar	190	0.4%
30802	San Isidro	47	0.1%
30803	Tobosi	53	0.1%
30804	Patio De Agua	3	0.0%
40101	Heredia	249	0.6%
40102	Mercedes	250	0.6%
40103	San Francisco	734	1.6%
40104	Ulloa	329	0.7%
40105	Vara Blanca	17	0.0%
40201	Barva	90	0.2%
40202	San Pedro	161	0.4%
40203	San Pablo	106	0.2%

Archivo : Matrículas Programa Cierre 2019

DISTESTU: Distrito de residencia del estudiante

Valor	Etiqueta	Casos	Porcentaje
40204	San Roque	48	0.1%
40205	Santa Lucía	81	0.2%
40206	San José de la Montaña	50	0.1%
40301	Santo Domingo	47	0.1%
40302	San Vicente	33	0.1%
40303	San Miguel	48	0.1%
40304	Paracito	16	0.0%
40305	Santo Tomás	27	0.1%
40306	Santa Rosa	45	0.1%
40307	Tures	27	0.1%
40308	Pará	33	0.1%
40401	Santa Bárbara	102	0.2%
40402	San Pedro	36	0.1%
40403	San Juan	65	0.1%
40404	Jesús	72	0.2%
40405	Santo Domingo	14	0.0%
40406	Purabá	34	0.1%
40501	San Rafael	137	0.3%
40502	San Josecito	153	0.3%
40503	Santiago	122	0.3%
40504	Los Angeles	143	0.3%
40505	Concepción	61	0.1%
40601	San Isidro	105	0.2%
40602	San José	40	0.1%
40603	Concepción	22	0.0%
40604	San Francisco	25	0.1%
40701	San Antonio	113	0.2%
40702	La Ribera	112	0.2%
40703	Asunción	51	0.1%
40801	San Joaquín	93	0.2%
40802	Barrantes	31	0.1%
40803	Llorente	83	0.2%
40901	San Pablo	207	0.5%
40902	Rincón de Sabanilla	50	0.1%
41001	Puerto Viejo	215	0.5%
41002	La Virgen	130	0.3%
41003	Horquetas	231	0.5%
41004	Llanuras Del Gaspar	2	0.0%
41005	Cureña	4	0.0%
50101	Liberia	790	1.7%
50102	Cañas Dulces	36	0.1%
50103	Mayorga	6	0.0%
50104	Nacascolo	38	0.1%

Archivo : Matrículas Programa Cierre 2019

DISTESTU: Distrito de residencia del estudiante

Valor	Etiqueta	Casos	Porcentaje
50105	Curubandé	33	0.1%
50201	Nicoya	350	0.8%
50202	Mansión	63	0.1%
50203	San Antonio	45	0.1%
50204	Quebrada Honda	18	0.0%
50205	Sámara	14	0.0%
50206	Nosara	193	0.4%
50207	Belén De Nosarita	20	0.0%
50301	Santa Cruz	356	0.8%
50302	Bolsón	45	0.1%
50303	Veintisiete De Abril	52	0.1%
50304	Tempate	69	0.2%
50305	Cartagena	44	0.1%
50306	Cujiniquil	13	0.0%
50307	Diriá	35	0.1%
50308	Cabo Velas	54	0.1%
50309	Tamarindo	79	0.2%
50401	Bagaces	260	0.6%
50402	Fortuna	33	0.1%
50403	Mogote	113	0.2%
50404	Río Naranjo	9	0.0%
50501	Filadelfia	154	0.3%
50502	Palmira	84	0.2%
50503	Sardinal	364	0.8%
50504	Belén	109	0.2%
50601	Cañas	311	0.7%
50602	Palmira	4	0.0%
50603	San Miguel	4	0.0%
50604	Bebedero	22	0.0%
50605	Porozal	3	0.0%
50701	Juntas	113	0.2%
50702	Sierra	32	0.1%
50703	San Juan	6	0.0%
50704	Colorado	55	0.1%
50801	Tilarán	108	0.2%
50802	Quebrada Grande	38	0.1%
50803	Tronadora	17	0.0%
50804	Santa Rosa	13	0.0%
50805	Líbano	7	0.0%
50806	Tierras Morenas	10	0.0%
50807	Arenal	28	0.1%
50901	Carmona	25	0.1%
50902	Santa Rita	25	0.1%

Archivo : Matrículas Programa Cierre 2019

DISTESTU: Distrito de residencia del estudiante

Valor	Etiqueta	Casos	Porcentaje
50903	Zapotal	3	0.0%
50904	San Pablo	22	0.0%
50905	Porvenir	3	0.0%
50906	Bejuco	8	0.0%
51001	La Cruz	264	0.6%
51002	Santa Cecilia	149	0.3%
51003	La Garita	15	0.0%
51004	Santa Elena	32	0.1%
51101	Hojancha	48	0.1%
51102	Monte Romo	8	0.0%
51103	Puerto Carrillo	10	0.0%
51104	Huacas	7	0.0%
51105		2	0.0%
60101	Puntarenas	166	0.4%
60102	Pitahaya	19	0.0%
60103	Chomes	60	0.1%
60104	Lepanto	249	0.6%
60105	Paquera	95	0.2%
60106	Manzanillo	79	0.2%
60107	Guacimal	6	0.0%
60108	Barranca	574	1.3%
60109	Monte Verde	62	0.1%
60110	Isla Del Coco	0	
60111	Cóbano	55	0.1%
60112	Chacarita	380	0.8%
60113	Chira	38	0.1%
60114	Acapulco	13	0.0%
60115	El Roble	251	0.6%
60116	Arancibia	23	0.1%
60201	Espíritu Santo	166	0.4%
60202	San Juan Grande	40	0.1%
60203	Macacona	76	0.2%
60204	San Rafael	8	0.0%
60205	San Jerónimo	23	0.1%
60206	Caldera	13	0.0%
60301	Buenos Aires	156	0.3%
60302	Volcán	47	0.1%
60303	Potrero Grande	19	0.0%
60304	Boruca	7	0.0%
60305	Pilas	1	0.0%
60306	Colinas	0	
60307	Chánguena	2	0.0%
60308	Biolley	6	0.0%

Archivo : Matrículas Programa Cierre 2019

DISTESTU: Distrito de residencia del estudiante

Valor	Etiqueta	Casos	Porcentaje
60309	Brunka	31	0.1%
60401	Miramar	232	0.5%
60402	Unión	37	0.1%
60403	San Isidro	69	0.2%
60501	Puerto Cortés	56	0.1%
60502	Palmar	66	0.1%
60503	Sierpe	33	0.1%
60504	Bahía Ballena	12	0.0%
60505	Piedras Blancas	25	0.1%
60506	Bahía Drake	28	0.1%
60601	Quepos	373	0.8%
60602	Savegre	10	0.0%
60603	Naranjito	25	0.1%
60701	Golfito	103	0.2%
60702	Puerto Jiménez	157	0.3%
60703	Guaycará	216	0.5%
60704	Pavón	75	0.2%
60801	San Vito	157	0.3%
60802	Sabalito	74	0.2%
60803	Agua Buena	66	0.1%
60804	Limoncito	23	0.1%
60805	Pittier	22	0.0%
60806	Gutiérrez Braun	58	0.1%
60901	Parrita	127	0.3%
61001	Corredor	165	0.4%
61002	La Cuesta	22	0.0%
61003	Canoas	62	0.1%
61004	Laurel	117	0.3%
61101	Jacó	82	0.2%
61102	Tárcoles	31	0.1%
70101	Limón	1322	2.9%
70102	Valle De La Estrella	49	0.1%
70103	Río Blanco	111	0.2%
70104	Matama	220	0.5%
70201	Guápiles	320	0.7%
70202	Jiménez	70	0.2%
70203	Rita	155	0.3%
70204	Roxana	161	0.4%
70205	Cariari	245	0.5%
70206	Colorado	112	0.2%
70207	Colonia	42	0.1%
70301	Siquirres	182	0.4%
70302	Pacuarito	10	0.0%

Archivo : Matrículas Programa Cierre 2019

DISTESTU: Distrito de residencia del estudiante

Valor	Etiqueta	Casos	Porcentaje
70303	Florida	9	0.0%
70304	Germania	12	0.0%
70305	Cairo	15	0.0%
70306	Alegría	26	0.1%
70401	Bratsi	149	0.3%
70402	Sixaola	68	0.2%
70403	Cahuita	121	0.3%
70404	Telire	16	0.0%
70501	Matina	72	0.2%
70502	Batán	76	0.2%
70503	Carrandí	66	0.1%
70601	Guácimo	381	0.8%
70602	Mercedes	5	0.0%
70603	Pocora	65	0.1%
70604	Río Jiménez	91	0.2%
70605	Duacaré	30	0.1%
119012	La Amistad	0	

DISTRIAC: Distrito del servicio

Información	[Tipo= discreta] [Formato=numeric] [Rango= 10101-70605] [Valores perdidos =*]
Estadística [NP/ P]	[Válido=45254 /-] [Inválido=0 /-]
Definición	Distrito (división político administrativa de Costa Rica) donde el Instituto (INA) impartió el servicio de capacitación y formación profesional.
Universo	Población matriculada en Programas de Capacitación y Formación Profesional con edad de 15 años y más y residente en Costa Rica, durante el año 2019.
Fuente	Persona encargada de la matrícula de los Servicios de Capacitación y Formación Profesional
Notas	Distrito recodificado debido a códigos asignados en el Sistema erróneamente.

Valor	Etiqueta	Casos	Porcentaje
10101	Carmen	23	0.1%
10102	Merced	0	
10103	Hospital	2798	6.2%
10104	Catedral	985	2.2%
10105	Zapote	25	0.1%
10106	San Francisco de Dos Ríos	0	
10107	Uruca	1438	3.2%
10108	Mata Redonda	27	0.1%
10109	Pavas	344	0.8%
10110	Hatillo	876	1.9%
10111	San Sebastián	360	0.8%
10201	Escazú	7	0.0%
10202	San Antonio	0	
10203	San Rafael	0	
10301	Desamparados	0	

Archivo : Matrículas Programa Cierre 2019

DISTRIAC: Distrito del servicio

Valor	Etiqueta	Casos	Porcentaje
10302	San Miguel	102	0.2%
10303	San Juan De Dios	0	
10304	San Rafael Arriba	62	0.1%
10305	San Antonio	0	
10306	Frailes	0	
10307	Patarrá	60	0.1%
10308	San Cristóbal	0	
10309	Rosario	0	
10310	Damas	116	0.3%
10311	San Rafael Abajo	12	0.0%
10312	Gravilias	904	2.0%
10313	Los Guidos	0	
10401	Santiago	211	0.5%
10402	Mercedes Sur	0	
10403	Barbacoas	0	
10404	Grifo Alto	0	
10405	San Rafael	0	
10406	Candelarita	0	
10407	Desamparaditos	0	
10408	San Antonio	0	
10409	Chires	0	
10501	San Marcos	27	0.1%
10502	San Lorenzo	38	0.1%
10503	San Carlos	0	
10601	Aserrí	13	0.0%
10602	Tarbaca	0	
10603	Vuelta De Jorco	0	
10604	San Gabriel	0	
10605	Legua	35	0.1%
10606	Monterrey	0	
10607	Salitrillos	0	
10701	Colón	349	0.8%
10702	Guayabo	0	
10703	Tabarcia	0	
10704	Piedras Negras	0	
10705	Picagres	0	
10706	Jaris	0	
10801	Guadalupe	7	0.0%
10802	San Francisco	0	
10803	Calle Blancos	0	
10804	Mata De Plátano	0	
10805	Ipís	622	1.4%
10806	Rancho Redondo	0	

Archivo : Matrículas Programa Cierre 2019

DISTRIAC: Distrito del servicio

Valor	Etiqueta	Casos	Porcentaje
10807	Purral	0	
10901	Santa Ana	58	0.1%
10902	Salitral	0	
10903	Pozos	0	
10904	Uruca	0	
10905	Piedades	55	0.1%
10906	Brasil	15	0.0%
11001	Alajuelita	461	1.0%
11002	San Josecito	0	
11003	San Antonio	0	
11004	Concepción	0	
11005	San Felipe	0	
11101	San Isidro	8	0.0%
11102	San Rafael	7	0.0%
11103	Dulce Nombre De Jesús	0	
11104	Patalillo	0	
11105	Cascajal	22	0.0%
11201	San Ignacio	0	
11202	Guaitíl	0	
11203	Palmichal	0	
11204	Cangrejal	0	
11205	Sabanillas	0	
11301	San Juan	0	
11302	Cinco Esquinas	0	
11303	Anselmo Llorente	0	
11304	León XIII	431	1.0%
11305	Colima	0	
11401	San Vicente	15	0.0%
11402	San Jerónimo	117	0.3%
11403	La Trinidad	5	0.0%
11501	San Pedro	44	0.1%
11502	Sabanilla	0	
11503	Mercedes	0	
11504	San Rafael	142	0.3%
11601	San Pablo	0	
11602	San Pedro	13	0.0%
11603	San Juan De Mata	14	0.0%
11604	San Luis	0	
11605	Carara	0	
11701	Santa María	14	0.0%
11702	Jardín	0	
11703	Copey	12	0.0%
11801	Curridabat	9	0.0%

Archivo : Matrículas Programa Cierre 2019

DISTRIAC: Distrito del servicio

Valor	Etiqueta	Casos	Porcentaje
11802	Granadilla	0	
11803	Sánchez	0	
11804	Tirrases	585	1.3%
11901	San Isidro De El General	51	0.1%
11902	General	0	
11903	Daniel Flores	864	1.9%
11904	Rivas	45	0.1%
11905	San Pedro	0	
11906	Platanares	15	0.0%
11907	Pejibaye	0	
11908	Cajón	0	
11909	Barú	0	
11910	Río Nuevo	0	
11911	Páramo	0	
11912	La Amistad	0	
12001	San Pablo	598	1.3%
12002	San Andrés	0	
12003	Llano Bonito	0	
12004	San Isidro	0	
12005	Santa Cruz	0	
12006	San Antonio	0	
20101	Alajuela	1185	2.6%
20102	San José	1479	3.3%
20103	Carrizal	0	
20104	San Antonio	0	
20105	Guácima	0	
20106	San Isidro	0	
20107	Sabanilla	0	
20108	San Rafael	269	0.6%
20109	Río Segundo	17	0.0%
20110	Desamparados	0	
20111	Turrúcares	0	
20112	Tambor	0	
20113	La Garita	50	0.1%
20114	Sarapiquí	21	0.0%
20201	San Ramón	725	1.6%
20202	Santiago	0	
20203	San Juan	0	
20204	Piedades Norte	39	0.1%
20205	Piedades Sur	0	
20206	San Rafael	33	0.1%
20207	San Isidro	0	
20208	Angeles	0	

Archivo : Matrículas Programa Cierre 2019

DISTRIAC: Distrito del servicio

Valor	Etiqueta	Casos	Porcentaje
20209	Alfaro	0	
20210	Volio	0	
20211	Concepción	0	
20212	Zapotal	0	
20213	Peñas Blancas	36	0.1%
20214	San Lorenzo	0	
20301	San Roque	857	1.9%
20302	San Isidro	11	0.0%
20303	San José	0	
20304	San Roque	0	
20305	Tacares	0	
20306	Río Cuarto	24	0.1%
20307	Puente De Piedra	0	
20308	Bolívar	0	
20401	San Mateo	0	
20402	Desmonte	0	
20403	Jesús María	0	
20501	Atenas	50	0.1%
20502	Jesús	0	
20503	Mercedes	0	
20504	San Isidro	0	
20505	Concepción	0	
20506	San José	0	
20507	Santa Eulalia	25	0.1%
20508	Escobal	0	
20601	Naranjo	0	
20602	San Miguel	0	
20603	San José	0	
20604	Cirrí Sur	530	1.2%
20605	San Jerónimo	0	
20606	San Juan	0	
20607	Rosario	0	
20608	Palmitos	0	
20701	Palmares	48	0.1%
20702	Zaragoza	25	0.1%
20703	Buenos Aires	0	
20704	Santiago	0	
20705	Candelaria	0	
20706	Esquipulas	0	
20707	Granja	0	
20801	San Pedro	144	0.3%
20802	San Juan	0	
20803	San Rafael	0	

Archivo : Matrículas Programa Cierre 2019

DISTRIAC: Distrito del servicio

Valor	Etiqueta	Casos	Porcentaje
20804	Carrillos	23	0.1%
20805	Sabana Redonda	10	0.0%
20901	Orotina	483	1.1%
20902	Mastate	0	
20903	Hacienda Vieja	0	
20904	Coyolar	0	
20905	Ceiba	0	
21001	Quesada	1413	3.1%
21002	Florencia	168	0.4%
21003	Buenavista	0	
21004	Aguas Zarcas	83	0.2%
21005	Venecia	0	
21006	Pital	223	0.5%
21007	Fortuna	380	0.8%
21008	Tigra	54	0.1%
21009	Palmera	777	1.7%
21010	Venado	0	
21011	Cutris	105	0.2%
21012	Monterrey	20	0.0%
21013	Pocosol	54	0.1%
21101	Zarzero	44	0.1%
21102	Laguna	0	
21103	Tapezco	0	
21104	Guadalupe	0	
21105	Palmira	0	
21106	Zapote	0	
21107	Brisas	0	
21201	Sarchí Norte	430	1.0%
21202	Sarchí Sur	0	
21203	Toro Amarillo	0	
21204	San Pedro	0	
21205	Rodríguez	0	
21301	Upala	401	0.9%
21302	Aguas Claras	50	0.1%
21303	San José	29	0.1%
21304	Bijagua	0	
21305	Delicias	0	
21306	Dos Ríos	0	
21307	Yolillal	0	
21308	Canalete	0	
21401	Los Chiles	253	0.6%
21402	Caño Negro	0	
21403	El Amparo	0	

Archivo : Matrículas Programa Cierre 2019

DISTRIAC: Distrito del servicio

Valor	Etiqueta	Casos	Porcentaje
21404	San Jorge	0	
21501	San Rafael	15	0.0%
21502	Buenavista	0	
21503	Cote	0	
21504	Katira	0	
21601	Río Cuarto	0	
30101	Oriental	0	
30102	Occidental	1653	3.7%
30103	Carmen	60	0.1%
30104	San Nicolás	203	0.4%
30105	Agua Caliente	93	0.2%
30106	Guadalupe	44	0.1%
30107	Corralillo	0	
30108	Tierra Blanca	32	0.1%
30109	Dulce Nombre	0	
30110	Llano Grande	0	
30111	Quebradilla	0	
30201	Paraíso	35	0.1%
30202	Santiago	0	
30203	Orosi	15	0.0%
30204	Cachí	25	0.1%
30205	Llanos de Santa Lucía	366	0.8%
30301	Tres Ríos	22	0.0%
30302	San Diego	24	0.1%
30303	San Juan	0	
30304	San Rafael	0	
30305	Concepción	0	
30306	Dulce Nombre	0	
30307	San Ramón	0	
30308	Río Azul	0	
30401	Juan Viñas	0	
30402	Tucurrique	17	0.0%
30403	Pejibaye	0	
30501	Turrialba	384	0.8%
30502	La Suiza	32	0.1%
30503	Peralta	0	
30504	Santa Cruz	0	
30505	Santa Teresita	0	
30506	Pavones	0	
30507	Tuis	0	
30508	Tayutic	0	
30509	Santa Rosa	0	
30510	Tres Equis	21	0.0%

Archivo : Matrículas Programa Cierre 2019

DISTRIAC: Distrito del servicio

Valor	Etiqueta	Casos	Porcentaje
30511	La Isabel	0	
30512	Chirripo	0	
30601	Pacayas	0	
30602	Cervantes	0	
30603	Capellades	0	
30701	San Rafael	47	0.1%
30702	Cot	0	
30703	Potrero Cerrado	0	
30704	Cipreses	0	
30705	Santa Rosa	0	
30801	El Tejar	14	0.0%
30802	San Isidro	0	
30803	Tobosi	0	
30804	Patio De Agua	0	
40101	Heredia	2441	5.4%
40102	Mercedes	18	0.0%
40103	San Francisco	38	0.1%
40104	Ulloa	840	1.9%
40105	Vara Blanca	12	0.0%
40201	Barva	43	0.1%
40202	San Pedro	13	0.0%
40203	San Pablo	0	
40204	San Roque	0	
40205	Santa Lucia	6	0.0%
40206	San José de la Montaña	20	0.0%
40301	Santo Domingo	309	0.7%
40302	San Vicente	0	
40303	San Miguel	0	
40304	Paracito	0	
40305	Santo Tomás	0	
40306	Santa Rosa	13	0.0%
40307	Tures	0	
40308	Pará	0	
40401	Santa Bárbara	0	
40402	San Pedro	0	
40403	San Juan	0	
40404	Jesús	0	
40405	Santo Domingo	0	
40406	Purabá	0	
40501	San Rafael	505	1.1%
40502	San Josecito	0	
40503	Santiago	0	
40504	Los Angeles	17	0.0%

Archivo : Matrículas Programa Cierre 2019

DISTRIAC: Distrito del servicio

Valor	Etiqueta	Casos	Porcentaje
40505	Concepción	0	
40601	San Isidro	0	
40602	San José	0	
40603	Concepción	0	
40604	San Francisco	0	
40701	San Antonio	3	0.0%
40702	La Ribera	32	0.1%
40703	Asunción	50	0.1%
40801	San Joaquín	0	
40802	Barrantes	0	
40803	Llorente	0	
40901	San Pablo	0	
40902	Rincón de Sabanilla	0	
41001	Puerto Viejo	351	0.8%
41002	La Virgen	28	0.1%
41003	Horquetas	71	0.2%
41004	Llanuras Del Gaspar	0	
41005	Cureña	0	
50101	Liberia	1229	2.7%
50102	Cañas Dulces	0	
50103	Mayorga	0	
50104	Nacascolo	32	0.1%
50105	Curubandé	14	0.0%
50201	Nicoya	443	1.0%
50202	Mansión	0	
50203	San Antonio	0	
50204	Quebrada Honda	0	
50205	Sámara	0	
50206	Nosara	201	0.4%
50207	Belén De Nosarita	0	
50301	Santa Cruz	597	1.3%
50302	Bolsón	0	
50303	Veintisiete De Abril	32	0.1%
50304	Tempate	94	0.2%
50305	Cartagena	0	
50306	Cuajiniquil	0	
50307	Diriá	0	
50308	Cabo Velas	64	0.1%
50309	Tamarindo	51	0.1%
50401	Bagaces	314	0.7%
50402	Fortuna	0	
50403	Mogote	97	0.2%
50404	Río Naranjo	0	

Archivo : Matrículas Programa Cierre 2019

DISTRIAC: Distrito del servicio

Valor	Etiqueta	Casos	Porcentaje
50501	Filadelfia	163	0.4%
50502	Palmira	144	0.3%
50503	Sardinal	321	0.7%
50504	Belén	0	
50601	Cañas	232	0.5%
50602	Palmira	0	
50603	San Miguel	0	
50604	Bebedero	0	
50605	Porozal	0	
50701	Juntas	86	0.2%
50702	Sierra	17	0.0%
50703	San Juan	0	
50704	Colorado	0	
50801	Tilarán	84	0.2%
50802	Quebrada Grande	55	0.1%
50803	Tronadora	0	
50804	Santa Rosa	0	
50805	Líbano	0	
50806	Tierras Morenas	0	
50807	Arenal	14	0.0%
50901	Carmona	42	0.1%
50902	Santa Rita	0	
50903	Zapotal	0	
50904	San Pablo	0	
50905	Porvenir	0	
50906	Bejuco	0	
51001	La Cruz	356	0.8%
51002	Santa Cecilia	44	0.1%
51003	La Garita	0	
51004	Santa Elena	15	0.0%
51101	Hojancha	39	0.1%
51102	Monte Romo	0	
51103	Puerto Carrillo	6	0.0%
51104	Huacas	0	
60101	Puntarenas	897	2.0%
60102	Pitahaya	0	
60103	Chomes	30	0.1%
60104	Lepanto	203	0.4%
60105	Paquera	39	0.1%
60106	Manzanillo	51	0.1%
60107	Guacimal	0	
60108	Barranca	737	1.6%
60109	Monte Verde	42	0.1%

Archivo : Matrículas Programa Cierre 2019

DISTRIAC: Distrito del servicio

Valor	Etiqueta	Casos	Porcentaje
60110	Isla Del Coco	0	
60111	Cóbano	49	0.1%
60112	Chacarita	330	0.7%
60113	Chira	31	0.1%
60114	Acapulco	0	
60115	El Roble	14	0.0%
60116	Arancibia	0	
60201	Espíritu Santo	18	0.0%
60202	San Juan Grande	0	
60203	Macacona	0	
60204	San Rafael	0	
60205	San Jerónimo	0	
60206	Caldera	30	0.1%
60301	Buenos Aires	197	0.4%
60302	Volcán	15	0.0%
60303	Potrero Grande	0	
60304	Boruca	0	
60305	Pilas	0	
60306	Colinas	0	
60307	Chánguena	0	
60308	Biolley	0	
60309	Brunka	0	
60401	Miramar	157	0.3%
60402	Unión	26	0.1%
60403	San Isidro	0	
60501	Puerto Cortés	29	0.1%
60502	Palmar	38	0.1%
60503	Sierpe	19	0.0%
60504	Bahía Ballena	0	
60505	Piedras Blancas	14	0.0%
60506	Bahia Drake	21	0.0%
60601	Quepos	391	0.9%
60602	Savegre	0	
60603	Naranjito	0	
60701	Golfito	66	0.1%
60702	Puerto Jiménez	153	0.3%
60703	Guaycará	582	1.3%
60704	Pavón	45	0.1%
60801	San Vito	320	0.7%
60802	Sabalito	0	
60803	Agua Buena	0	
60804	Limoncito	0	
60805	Pittier	0	

Archivo : Matrículas Programa Cierre 2019

DISTRIAC: Distrito del servicio

Valor	Etiqueta	Casos	Porcentaje
60806	Gutierrez Braun	44	0.1%
60901	Parrita	53	0.1%
61001	Corredor	58	0.1%
61002	La Cuesta	0	
61003	Canoas	0	
61004	Laurel	129	0.3%
61101	Jacó	152	0.3%
61102	Tárcoles	0	
70101	Limón	1752	3.9%
70102	Valle de La Estrella	0	
70103	Río Blanco	12	0.0%
70104	Matama	109	0.2%
70201	Guápiles	340	0.8%
70202	Jiménez	0	
70203	Rita	48	0.1%
70204	Roxana	85	0.2%
70205	Cariari	139	0.3%
70206	Colorado	105	0.2%
70301	Siquirres	113	0.2%
70302	Pacuarito	0	
70303	Florida	0	
70304	Germania	18	0.0%
70305	Cairo	0	
70306	Alegría	0	
70401	Bratsi	260	0.6%
70402	Sixaola	0	
70403	Cahuita	68	0.2%
70404	Telire	0	
70501	Matina	82	0.2%
70502	Batán	28	0.1%
70503	Carrandí	0	
70601	Guácimo	808	1.8%
70602	Mercedes	0	
70603	Pocora	0	
70604	Río Jiménez	0	
70605	Duacaré	0	

EDAD: Edad

Información	[Tipo= continua] [Formato=numerico] [Rango= 15-101] [Valores perdidos =*]
Estadística [NP/ P]	[Válido=45254 /-] [Inválido=0 /-] [Media=28.708 /-] [Desviación =10.545 /-]
Definición	Edad en años cumplidos de la persona participante al momento de la matrícula.
Universo	Población matriculada en Programas de Capacitación y Formación Profesional con edad de 15 años y más y residente en Costa Rica, durante el año 2019.

Archivo : Matrículas Programa Cierre 2019

EDAD: Edad

Fuente Persona matriculada en Servicios de Capacitación y Formación Profesional

EJE_AMBIENTE: temática ambiente

Información [Tipo= discreta] [Formato=character] [Valores perdidos =*]

Estadística [NP/ P] [Válido=32802 /-] [Inválido=0 /-]

Definición Servicios con contenido en la temática ambiental.

Universo Población matriculada en Programas de Capacitación y Formación Profesional con edad de 15 años y más y residente en Costa Rica, durante el año 2019.

Fuente Diseño Oferta formativa

Valor	Etiqueta	Casos	Porcentaje
S	Sí incluye la temática del eje	32802	100.0%

EJE_EMPLEA: Temática empleabilidad

Información [Tipo= discreta] [Formato=character] [Valores perdidos =*]

Estadística [NP/ P] [Válido=33651 /-] [Inválido=0 /-]

Definición Servicios con contenido en la temática empleabilidad.

Universo Población matriculada en Programas de Capacitación y Formación Profesional con edad de 15 años y más y residente en Costa Rica, durante el año 2019.

Fuente Diseño Oferta formativa

Valor	Etiqueta	Casos	Porcentaje
S	Sí incluye la temática del eje	33651	100.0%

EJE_EMPREN: Temática Emprendedurismo

Información [Tipo= discreta] [Formato=character] [Valores perdidos =*]

Estadística [NP/ P] [Válido=21029 /-] [Inválido=0 /-]

Definición Servicios con contenido en la temática emprendedurismo

Universo Población matriculada en Programas de Capacitación y Formación Profesional con edad de 15 años y más y residente en Costa Rica, durante el año 2019.

Fuente Diseño Oferta formativa

Valor	Etiqueta	Casos	Porcentaje
S	Sí incluye la temática del eje	21029	100.0%

EJE_EQUIDAD: Temática Equidad de Género

Información [Tipo= discreta] [Formato=character] [Valores perdidos =*]

Estadística [NP/ P] [Válido=29108 /-] [Inválido=0 /-]

Definición Servicios con contenido en la temática equidad de género.

Universo Población matriculada en Programas de Capacitación y Formación Profesional con edad de 15 años y más y residente en Costa Rica, durante el año 2019.

Fuente Diseño Oferta formativa

Valor	Etiqueta	Casos	Porcentaje
S	Sí incluye la temática del eje	29108	100.0%

ESTA_CIVIL: Estado Civil

Información [Tipo= discreta] [Formato=numeric] [Rango= 1-7] [Valores perdidos =*]

Archivo : Matrículas Programa Cierre 2019

ESTA_CIVIL: Estado Civil

Estadística [NP/ P]	[Válido=45254 /-] [Inválido=0 /-]
Definición	Estado civil de la persona participante.
Universo	Población matriculada en Programas de Capacitación y Formación Profesional con edad de 15 años y más y residente en Costa Rica, durante el año 2019.
Fuente	Persona matriculada en Servicios de Capacitación y Formación Profesional

Valor	Etiqueta	Casos	Porcentaje
1	Casado	7613	16.8%
2	Soltero	31924	70.5%
3	Divorciado	1684	3.7%
4	Unión Libre	3395	7.5%
5	Viudo	167	0.4%
6	Separado	471	1.0%
7	No Especificado	0	

estado_programa

Información	[Tipo= discreta] [Formato=numerico] [Rango= 1-2] [Valores perdidos =*]
Estadística [NP/ P]	[Válido=45254 /-] [Inválido=0 /-]
Definición	Indica si el programa finalizó en el año o está en proceso de ejecución. En el caso de los programas que se encuentran en proceso, significa que se han impartido algunos de los módulos que lo conforman, por lo que tiene pendientes otros que se darán durante el próximo año.
Universo	Población matriculada en Programas de Capacitación y Formación Profesional con edad de 15 años y más y residente en Costa Rica, durante el año 2019.
Fuente	Persona administradora de los Servicios de Capacitación y Formación Profesional.

Valor	Etiqueta	Casos	Porcentaje
1	Programa Finalizado	32369	71.5%
2	Programa en Proceso de Ejecución	12885	28.5%

F_FIN_PROG: Fecha finalización del programa

Información	[Tipo= discreta] [Formato=character] [Valores perdidos =*]
Estadística [NP/ P]	[Válido=45254 /-]
Definición	Corresponde a la fecha de finalización del programa de capacitación y formación profesional. Aplica solamente en el Servicio de Capacitación y Formación Profesional de "Programas".
Universo	Población matriculada en Programas de Capacitación y Formación Profesional con edad de 15 años y más y residente en Costa Rica, durante el año 2019.
Fuente	Persona planificadora de los Servicios de Capacitación y Formación Profesional

idioma_ingles: Contenido idioma inglés

Información	[Tipo= discreta] [Formato=numerico] [Rango= 0-1] [Valores perdidos =*]
Estadística [NP/ P]	[Válido=45254 /-] [Inválido=0 /-]
Definición	Identifica los programas que tienen en su contenido el idioma inglés.
Universo	Población matriculada en Programas de Capacitación y Formación Profesional con edad de 15 años y más y residente en Costa Rica, durante el año 2019.
Fuente	Persona planificadora de los Servicios de Capacitación y Formación Profesional

Archivo : Matrículas Programa Cierre 2019

idioma_ingles: Contenido idioma inglés

Valor	Etiqueta	Casos	Porcentaje
0	No corresponde	36203	80.0%
1	Servicio Idioma Inglés	9051	20.0%

ina_participantes: Identificador personas físicas total

Información	[Tipo= discreta] [Formato=numeric] [Rango= 0-1] [Valores perdidos =*]
Estadística [NP/ P]	[Válido=45254 /-] [Inválido=0 /-]
Definición	Identifica o marca a las personas físicas para toda la base de datos, dado que una misma persona participante puede tener matrícula en más de un programa.
Universo	Población matriculada en Programas de Capacitación y Formación Profesional con edad de 15 años y más y residente en Costa Rica, durante el año 2019.
Fuente	Persona matriculada en Servicios de Capacitación y Formación Profesional
Notas	Seleccionar esta variable igual a 1, para obtener una frecuencia de cualquiera de las variables que identifican las características de las personas, como: sexo, edad, nivel académico, estado conyugal, lugar de residencia, entre otras.

Valor	Etiqueta	Casos	Porcentaje
0	Caso duplicado	5304	11.7%
1	Caso primario	39950	88.3%

INA_tipunid_participantes: Participantes por unidad regional

Información	[Tipo= discreta] [Formato=numeric] [Rango= 0-1] [Valores perdidos =*]
Estadística [NP/ P]	[Válido=45254 /-] [Inválido=0 /-]
Definición	Identifica o marca a las personas físicas por unidad regional INA, dado que una misma persona puede tener matrículas en más de un centro ejecutor y por lo tanto en más de una unidad regional.
Universo	Población matriculada en Programas de Capacitación y Formación Profesional con edad de 15 años y más y residente en Costa Rica, durante el año 2019.
Fuente	Persona matriculada en Servicios de Capacitación y Formación Profesional
Notas	Seleccionar esta variable igual a 1, para obtener cruces con la variable tipunid (Unidad Regional) y cualquiera de las variables que identifican las características de las personas, como: sexo, edad, nivel académico, estado conyugal, lugar de residencia, entre otras.

Valor	Etiqueta	Casos	Porcentaje
0	Caso duplicado	4973	11.0%
1	Caso primario	40281	89.0%

MOD_DISE: Módulos Diseño del programa

Información	[Tipo= continua] [Formato=numeric] [Rango= 1-26] [Valores perdidos =*]
Estadística [NP/ P]	[Válido=45254 /-] [Inválido=0 /-] [Media=6.058 /-] [Desviación =3.298 /-]
Definición	Cantidad de módulos que conforman el programa, según diseño.
Universo	Población matriculada en Programas de Capacitación y Formación Profesional con edad de 15 años y más y residente en Costa Rica, durante el año 2019.
Fuente	Diseño Oferta formativa

MOD_PROG: Módulos Programados con Referencia

Información	[Tipo= continua] [Formato=numeric] [Rango= 1-26] [Valores perdidos =*]
Estadística [NP/ P]	[Válido=45254 /-] [Inválido=0 /-] [Media=5.818 /-] [Desviación =3.23 /-]
Definición	Número de módulos que se programaron y se ejecutaron para completar el programa.

Archivo : Matrículas Programa Cierre 2019

MOD_PROG: Módulos Programados con Referencia

Universo	Población matriculada en Programas de Capacitación y Formación Profesional con edad de 15 años y más y residente en Costa Rica, durante el año 2019.
Fuente	Diseño Oferta formativa

MODALIDAD_PROG: Modalidad de formación del programa

Información	[Tipo= discreta] [Formato=character] [Valores perdidos =*]
Estadística [NP/ P]	[Válido=45223 /-] [Inválido=0 /-]
Definición	<p>Diferentes estrategias de acción adoptadas por las instituciones de formación profesional para responder a las necesidades de capacitación de la población, dichas estrategias están caracterizadas fundamentalmente por el lugar donde se llevan a cabo y el procedimiento como un todo para realizarlas.</p> <p>FORMACIÓN A DISTANCIA: Modalidad de formación profesional que no exige asistencia de la persona sujeta a la formación a sesiones de estudio regulares en los Centros de Formación del Instituto Nacional de Aprendizaje, se desarrolla a través de un medio maestro que puede ser material didáctico escrito u otros medios, se refuerza a través de tutorías presenciales o telefónicas, medios audiovisuales, o sesiones de estudio, entre otras.</p> <p>FORMACIÓN DUAL: Modalidad de formación profesional que se caracteriza por realizar el proceso de aprendizajes haciendo uso de dos lugares diferentes, fuera del Instituto Nacional de Aprendizaje: - en una Unidad Productiva donde la persona participante realiza actividades didácticas productivas - en un Centro de Formación propio de una Institución donde se realizan actividades teórico-prácticas.</p> <p>FORMACIÓN EN LA EMPRESA: Modalidad de formación o capacitación que se desarrolla directamente en la empresa utilizando su equipamiento, herramientas, materiales y planta física.</p> <p>FORMACIÓN PERSONALIZADA: Modalidad cuya característica primordial es la flexibilidad del proceso de capacitación y formación desarrollado en los centros ejecutores del Instituto Nacional de Aprendizaje . Cada persona participante progresa de acuerdo con sus aptitudes, esfuerzo e interés. El docente actúa como facilitador de los participantes.</p> <p>FORMACIÓN PRESENCIAL: Modalidad formación o capacitación profesional que requieren la asistencia de las personas participantes a los Centros de Formación del Instituto Nacional de Aprendizaje (INA).</p> <p>FORMACIÓN VIRTUAL: Modalidad de formación y capacitación que utiliza una metodología específica basada en las nuevas tecnologías de la información y la comunicación TIC's, se caracteriza por su versatilidad con las personas usuarias y docentes en uso y acopio de los medios electrónicos o informáticos disponibles para una formación versátil acorde con las necesidades individuales o grupales.</p> <p>ACCIONES MÓVILES DE CAPACITACIÓN: Servicios que se desarrollan fuera de los centros de formación profesional fijos del Instituto Nacional de Aprendizaje (INA), donde las comunidades u organizaciones aportan principalmente la infraestructura y el INA los restantes recursos didácticos.</p>
Universo	Población matriculada en Programas de Capacitación y Formación Profesional con edad de 15 años y más y residente en Costa Rica, durante el año 2019.
Fuente	Diseño Oferta formativa

Valor	Etiqueta	Casos	Porcentaje
DUAL		308	0.7%
EMPRESA		225	0.5%
MOVIL		6457	14.3%
PRESENCIAL		30299	67.0%
VIRTUAL		7934	17.5%

Modo: Modo de Formación

Información	[Tipo= discreta] [Formato=numeric] [Rango= 1-2] [Valores perdidos =*]
Estadística [NP/ P]	[Válido=45254 /-] [Inválido=0 /-]
Definición	<p>• MODO DE FORMACIÓN</p> <p>Diferentes tipos de acciones orientadas a impartir formación profesional y capacitación, caracterizadas por la población meta a quien está destinado, el nivel de calificación de la ocupación, motivo de la formación y objetivo inmediato a la acción.</p>

Archivo : Matrículas Programa Cierre 2019

Modo: Modo de Formación

	* Modo Inicial * Modo Complementario		
Universo	Población matriculada en Programas de Capacitación y Formación Profesional con edad de 15 años y más y residente en Costa Rica, durante el año 2019.		
Fuente	Persona matriculada en Servicios de Capacitación y Formación Profesional		
Valor	Etiqueta	Casos	Porcentaje
1	Inicial	43166	95.4%
2	Complementario	2088	4.6%

nacional_extranjero: Nacional o Extranjero

Información	[Tipo= discreta] [Formato=numeric] [Rango= 1-2] [Valores perdidos =*]		
Estadística [NP/ P]	[Válido=45254 /-] [Inválido=0 /-]		
Definición	Identificación si la persona participante es nacional o extranjera.		
Universo	Población matriculada en Programas de Capacitación y Formación Profesional con edad de 15 años y más y residente en Costa Rica, durante el año 2019.		
Fuente	Persona matriculada en Servicios de Capacitación y Formación Profesional		
Valor	Etiqueta	Casos	Porcentaje
1	Costarricense	43379	95.9%
2	Extranjero	1875	4.1%

Nombre_programa: Nombre del programa

Información	[Tipo= discreta] [Formato=character] [Valores perdidos =*]		
Estadística [NP/ P]	[Válido=45254 /-] [Inválido=0 /-]		
Definición	Aplica solamente al servicio de Programas de Capacitación y Formación Profesional. identifica el nombre completo del programa.		
Universo	Población matriculada en Programas de Capacitación y Formación Profesional con edad de 15 años y más y residente en Costa Rica, durante el año 2019.		
Fuente	Diseño Oferta formativa		
Valor	Etiqueta	Casos	Porcentaje
ACONDICIONA POSCOSECHA DE GRANOS Y SEMILLAS		37	0.1%
ACTUALIZACI BÁSICO DE EMBARCO		598	1.3%
ACUARELISTA		198	0.4%
ADMINISTRAD COMERCIO AL DETALLE		92	0.2%
ADMINISTRAD DE ESTABLECIMIE COMERCIALES		15	0.0%
ADMINISTRAD A PARA SISTEMAS DE ACUEDUCTOS Y		37	0.1%

Archivo : Matrículas Programa Cierre 2019

Nombre_programa: Nombre del programa

Valor	Etiqueta	Casos	Porcentaje
ALCANTARILLAS COMUNALES (ASADAS)			
AGENTE DE VENTAS		128	0.3%
ALBAÑIL		29	0.1%
ANALISTA DE CRÉDITO Y COBRO		76	0.2%
ANIMACION DIGITAL 3D		19	0.0%
ANIMADOR(A) DIGITAL 2D		10	0.0%
ANIMADOR/A DIGITAL		42	0.1%
ARMADOR DE CARROCERIAS DEL VEHICULO		28	0.1%
ARTESANO / A EN CUERO NATURAL Y MATERIALES SINTETICOS		27	0.1%
ARTESANO/A DEL BAMBU		15	0.0%
ARTESANO/ A DEL PAPEL CON FIBRAS NATURALES Y SINTÉTICAS		15	0.0%
ARTESANO/ A EN EL CALADO Y LABRADO DE JICARAS		11	0.0%
ARTESANO/ A EN EL TRATAMIENTO DE LOS TEXTILES		38	0.1%
ARTESANO/ A EN LA REUTILIZACION DE MATERIALES NATURALES, INDUSTRIALES Y DOMESTICOS		83	0.2%
ARTESANO/A EN MADERAS		44	0.1%
ASESOR (A) DE VENTAS DEL SECTOR GRÁFICO		5	0.0%

Archivo : Matrículas Programa Cierre 2019

Nombre_programa: Nombre del programa

Valor	Etiqueta	Casos	Porcentaje
ASESOR/A DE IMAGEN, VESTUARIO, MODA Y COMPLEMENTO		70	0.2%
ASISTENCIA EN MANUFACTUR. MEDICA		254	0.6%
ASISTENCIA PERSONAL PARA LA PERSONA CON DISCAPACIDAD		146	0.3%
ASISTENTE ADMINISTRATI		790	1.7%
ASISTENTE DE CONTABILIDAD		89	0.2%
ASISTENTE DE EMPAQUE Y EMBALAJE DE PRODUCTOS PLÁSTICOS		8	0.0%
ASISTENTE DE MERCADEO		216	0.5%
ASISTENTE EN CONTRATACION ADMINISTRATI		64	0.1%
ASISTENTE EN LA ATENCION INTEGRAL PARA LA PERSONA ADULTA MAYOR		135	0.3%
ASISTENTE EN LA ATENCION INTEGRAL PARA PERSONAS DE 0 A 6 AÑOS		97	0.2%
ASISTENTE EN LA ATENCIÓN INTEGRAL PARA PERSONAS DE 0 A 6 AÑOS		112	0.2%
ASISTENTE EN RECURSOS HUMANOS		182	0.4%
ASISTENTE EN REPARACIÓN DE ESTRUCTURA EN CONTENEDORES		15	0.0%

Archivo : Matrículas Programa Cierre 2019

Nombre_programa: Nombre del programa

Valor	Etiqueta	Casos	Porcentaje
AUXILIAR ADMINISTRATIVO PARA LA EMPRESA AGROPECUARIA		318	0.7%
AUXILIAR DE AUTOSERVICIO		111	0.2%
AUXILIAR DE CONTABILIDAD		529	1.2%
AUXILIAR DE LABORATORIO PARA MICROPROPAGACION DE PLANTAS		46	0.1%
AUXILIAR EN EL MANEJO DE PERSONAL DE CAMPO EN LA EMPRESA AGROPECUARIA		18	0.0%
AUXILIAR EN IMPLEMENTACION DE SISTEMAS DE GESTION AMBIENTAL		113	0.2%
BARISTA		41	0.1%
BARTENDER		21	0.0%
BARTENDER Y SALONERO (A) PROFESIONAL		405	0.9%
BENEFICIARIO DE CAFÉ		13	0.0%
BISUTERO/A		101	0.2%
BORDADOR/A A MAQUINA		25	0.1%
BUENAS PRÁCTICAS EN LA MANUFACTURA DE DISPOSITIVOS MÓVILES		218	0.5%
BÁSICO DE EMBARCO		944	2.1%
CAJERO(A)		226	0.5%
CAMARERA/O DE HOTEL		263	0.6%
COCINERO/A B		46	0.1%
COCINERO/A C		18	0.0%
COCINERO/A "A"		133	0.3%

Archivo : Matrículas Programa Cierre 2019

Nombre_programa: Nombre del programa

Valor	Etiqueta	Casos	Porcentaje
COCINERO/A DE HOTEL		434	1.0%
COMUNICADOR RADIOFONICO		13	0.0%
CONFECCIONA A DE CAMISAS PARA CABALLERO		38	0.1%
CONFECCIONA A DE COBERTORES DE ASIENTOS PARA VEHICULOS		37	0.1%
CONFECCIONA A DE CORTINAS Y ROPA PARA CAMA		103	0.2%
CONFECCIONA A DE FALDA Y SACO PARA DAMA ESTILO SASTRE		12	0.0%
CONFECCIONA A DE FALDAS Y CHAQUETAS PARA DAMA		28	0.1%
CONFECCIONA A DE JACKETS Y CAPAS		30	0.1%
CONFECCIONA A DE LENCERIA Y TRAJES DE BAÑO		98	0.2%
CONFECCIONA A DE MANTELERIA Y COMPLEMENTO PARA SERVICIOS DE RESTAURANTE		83	0.2%
CONFECCIONA A DE PANTALONES PARA DAMA Y CABALLERO		30	0.1%
CONFECCIONA A DE PRENDAS DE VESTIR CON DISEÑOS COMPLEJOS		18	0.0%

Archivo : Matrículas Programa Cierre 2019

Nombre_programa: Nombre del programa

Valor	Etiqueta	Casos	Porcentaje
CONFECCIONA A DE PRENDAS DE VESTIR DE ALTA COSTURA		19	0.0%
CONFECCIONA A DE PRENDAS DE VESTIR INFANTILES		197	0.4%
CONFECCIONA A DE PRENDAS PARA EL PERSONAL DE SECTOR SALUD		65	0.1%
CONFECCIONA A DE PROTOTIPOS PARA PRENDAS DE VESTIR		22	0.0%
CONFECCIONA A DE ROPA DEPORTIVA		45	0.1%
CONFECCIONA A DE ROPA PARA DAMA A LA MEDIDA		145	0.3%
CONFECCIONA A DE ROPA PARA DORMIR DAMA E INFANTIL		15	0.0%
CONFECCIONA A DE UNIFORMES ESCOLARES Y COLEGIALES		92	0.2%
CONFECCIONA A DE UNIFORMES PARA LA INDUSTRIA		49	0.1%
CONFECCIONA A DE UNIFORMES PARA PERSONAL DE GASTRONOMIA		27	0.1%
CONFECCIONA A DE VESTUARIO PARA MASCOTAS		26	0.1%
CONFECCIONA A		84	0.2%

Archivo : Matrículas Programa Cierre 2019

Nombre_programa: Nombre del programa

Valor	Etiqueta	Casos	Porcentaje
INDUSTRIAL DE VESTUARIO			
CONSTRUCTOR A DE ELEMENTOS METALICOS ARTESANALES		51	0.1%
CONSTRUCTOR A ELEMENTOS DE PROTECCIÃO PARA EDIFICACIONES		42	0.1%
CONTROLADOR DE LA CALIDAD DE SOFTWARE		28	0.1%
CULTIVADOR DE AGUACATE		20	0.0%
CULTIVADOR DE HORTALIZAS		111	0.2%
CULTIVADOR/A DE PIÃO.		25	0.1%
DECORADOR/A DE PASTELES		43	0.1%
DESARROLLAD DEL BOSQUE NATURAL CON FINES ECOTURISTICO		12	0.0%
DESARROLLAD A DE SITIOS WEB		17	0.0%
DESARROLLO WEB		147	0.3%
DIAGNOSTICO DEL CONTROL ELECTRONICO DEL TREN DE POTENCIA EN VEHICULOS LIVIANOS ELECTRICOS E HIBRIDOS		29	0.1%
DIBUJANTE ARTÃO#STICO		72	0.2%
DIBUJANTE TECNICO		12	0.0%
DIRECCIÃO DE LA PRODUCCIÃO GRÃO#FICA.		6	0.0%

Archivo : Matrículas Programa Cierre 2019

Nombre_programa: Nombre del programa

Valor	Etiqueta	Casos	Porcentaje
DISEÑADOR (A) GRAFICO (A) Y ARTE FINALISTA		14	0.0%
DISEÑADOR (A) DE APLICACIONES WEB		42	0.1%
DISEÑADOR (A) DE IMAGEN COMERCIAL		20	0.0%
DISEÑADOR (A) DE PAGINAS WEB BILINGÜE		8	0.0%
DISEÑADOR(A) GRAFICO(A) COMERCIAL		124	0.3%
DISEÑADOR/A DE PRODUCTOS ARTESANALES CON HERRAMIENTA DIGITALES		23	0.1%
DISEÑADOR/A CONFECCIONIS DE BOLSOS SALVEQUES Y MALETINES		44	0.1%
DISEÑADOR/A DE MODA		29	0.1%
DISEÑADOR/A DE PROTOTIPOS		25	0.1%
DISEÑO Y DESARROLLO WEB		30	0.1%
EBANISTA		69	0.2%
EDICION Y POST PRODUCCION DIGITAL DE IMAGEN Y SONIDO		19	0.0%
EFICIENCIA ENERGÉTICA		4	0.0%
EJECUTIVO (A) EN SERVICIO AL CLIENTE		1506	3.3%
EJECUTIVO(A) EN INGLÉS		1950	4.3%

Archivo : Matrículas Programa Cierre 2019

Nombre_programa: Nombre del programa

Valor	Etiqueta	Casos	Porcentaje
%S PARA SERVICIOS			
EJECUTIVO(A) ESPECIALIZADO EN INGLES PARA CENTROS DE SERVICIOS		61	0.1%
EJECUTIVO/A EN TELEMERCADE		72	0.2%
ELABORACIÓN ARTESANAL DE PRODUCTOS LÁCTEOS		14	0.0%
ELECTRICIDAD		402	0.9%
ELECTRICISTA AUTOMOTRIZ		37	0.1%
ELECTRICISTA DE EDIFICACIONES		113	0.2%
ELECTRICISTA DE VEHICULOS PESADOS		16	0.0%
ELECTROMECA		187	0.4%
ELECTRÓNICA INDUSTRIAL		123	0.3%
ENCARGADO/A DE EXPLOTACIONES PECUARIAS		21	0.0%
ENCARGADO/A DE TALLERES TEXTILES		55	0.1%
ENCHAPADOR O ENCHAPADORA DE SUPERFICIES		26	0.1%
ENCUADERNADO RUSTICO(A) Y FINO(A)		19	0.0%
ENDEREZADOR DE CARROCERIAS AUTOMOTRICES		44	0.1%
ESTETICISTA		95	0.2%
ESTILISTA		148	0.3%
ESTRATEGIAS EMPRESARIALES PARA JÓVENES EMPRENDEDORES		171	0.4%

Archivo : Matrículas Programa Cierre 2019

Nombre_programa: Nombre del programa

Valor	Etiqueta	Casos	Porcentaje
FABRICANTE DE PRODUCTOS PLASTICOS		22	0.0%
FOTÁ"GRAFO/A		31	0.1%
GESTION FINANCIERA MIPYMES		230	0.5%
GESTION PRODUCTIVA MIPYMES		249	0.6%
GESTIÁN DE LA ADMINISTRACION MIPYMES		520	1.1%
GESTOR (A) DE MICROEMPRES		53	0.1%
GESTOR(A) EN SALUD OCUPACIONAL Y AMBIENTE		547	1.2%
GESTOR/A DE EMPRESAS AGROPECUARI		74	0.2%
GESTOR/A DE TURISMO RURAL		12	0.0%
GUIA DE TURISTAS		130	0.3%
GUIA DE TURISTAS AVENTURA EN TRAVESÁ#AS		25	0.1%
GUIA DE TURISTAS EN CABLES Y CUERDAS		23	0.1%
GUIA DE TURISTAS EN NATURALISMO		82	0.2%
GUIA DE TURISTAS LOCAL		399	0.9%
ILUSTRADOR/A DE MODAS		28	0.1%
IMPLEMENTACION DE SISTEMAS OPERATIVOS Y SERVICIOS DE RED		81	0.2%
IMPLEMENTACION DE SISTEMAS		27	0.1%

Archivo : Matrículas Programa Cierre 2019

Nombre_programa: Nombre del programa

Valor	Etiqueta	Casos	Porcentaje
DE GESTIÓN AMBIENTAL			
IMPRESOR(A) FLEXOGRAFICO		79	0.2%
IMPRESOR(A) EN SERIGRAFIA BASICA		31	0.1%
INFORMADOR TURISTICO POLICIAL		49	0.1%
INGLES CONVERSACION PARA EL SECTOR COMERCIAL		38	0.1%
INGLES PARA LA COMUNICACION CON TURISTAS DE HABLA INGLESA		221	0.5%
INGLÉS CONVERSACION PARA EL SECTOR EMPRESARIAL		2506	5.5%
INGLÉS CONVERSACION PARA LA ATENCIÓN AL TURISTA DE HABLA INGLESA		524	1.2%
INGLÉS ESPECIALIZADO PARA SERVICIO A LA CLIENTELA EN CENTROS DE SERVICIOS		142	0.3%
INGLÉS PARA SERVICIO A LA CLIENTELA		2691	5.9%
INSPECTOR(A) DE CALIDAD		439	1.0%
INSPECTOR/A DE CALIDAD DE ESTRUCTURAS METÁLICAS		21	0.0%
INSPECTOR/A DE INOCUIDAD		280	0.6%

Archivo : Matrículas Programa Cierre 2019

Nombre_programa: Nombre del programa

Valor	Etiqueta	Casos	Porcentaje
INSPECTOR/ A DE INOCUIDAD EN EMPRESAS MANUFACTURI DE ALIMENTOS		487	1.1%
INSTALACION Y CONFIGURACION DE EQUIPO ACTIVO		97	0.2%
INSTALACIÓN DE CABLEADO ESTRUCTURAD		180	0.4%
INSTALADOR DE CABLEADO ESTRUCTURAD		93	0.2%
INSTALADOR O INSTALADORA DE MAMPOSTERIA CON BLOQUES DE CONCRETO		9	0.0%
INSTALADOR U INSTALADORA DE ADOQUINES EN CONCRETO		29	0.1%
JARDINERO		31	0.1%
JEFE/A DE RECEPCION		17	0.0%
LOCUTOR COMERCIAL		53	0.1%
LUBRICADOR/ A LLANTERO/ A		30	0.1%
MAESTRO O MAESTRA DE OBRAS		25	0.1%
MANICURISTA - PEDICURISTA		65	0.1%
MANTENIMIEN DE HABITACIONES PARA ALOJAMIENTO TEMPORAL		52	0.1%
MANTENIMIEN DE LÁ#NEAS ELÁ		17	0.0%

Archivo : Matrículas Programa Cierre 2019

Nombre_programa: Nombre del programa

Valor	Etiqueta	Casos	Porcentaje
%CTRICAS AÃ			
%REAS			
MAQUILLISTA		130	0.3%
MARINERO		43	0.1%
MARINERO PESCA DEPORTIVA		18	0.0%
MECANICO/ A DE BICICLETAS		25	0.1%
MECANICO/ A DE MAQUINARIA AGRICOLA		103	0.2%
MECANICO/ A DE MAQUINARIA AGRICOLA UTILIZADA EN EL CULTIVO DE PIÃ'A		13	0.0%
MECANICO/ A DE MAQUINARIA PESADA		23	0.1%
MECANICO/ A DE MAQUINARIA Y VEHICULOS PESADOS		72	0.2%
MECANICO/ A DE MAQUINAS DE COSER DE USO DOMESTICO PUNTADA RECTA, ZIG ZAG Y OVERLOCK		83	0.2%
MECANICO/ A DE MAQUINAS DE COSER IND. DE DOBLE PESPUNTE (PLANA), OVERLOCK Y COVER STITCH		86	0.2%
MECANICO/ A DE MOTOCICLETA Y CUADRACICLO		112	0.2%

Archivo : Matrículas Programa Cierre 2019

Nombre_programa: Nombre del programa

Valor	Etiqueta	Casos	Porcentaje
MECANICO/A DE PRECISION CON MAQUINAS CONVENCIONA		281	0.6%
MECANICO/A DE REFRIGERACION INDUSTRIAL CON AMONIACO		27	0.1%
MECANICO/A DE REFRIGERACION Y CLIMATIZACION		84	0.2%
MECANICO/A DE VEHICULOS LIVIANOS		283	0.6%
MECANICO/A DE VEHICULOS PESADOS		14	0.0%
MECANICO/A EN AUTOTRONICA		102	0.2%
MECANICO/A EN CONSTRUCCION METALICAS		114	0.3%
MECANICO/A INSTALADOR/A DE REFRIGERACION Y CLIMATIZACION		86	0.2%
MECATRÓNICA		26	0.1%
MODISTA/O DE ARREGLOS Y COMPOSTURAS EN PRENDAS DE VESTIR		23	0.1%
OFICINISTA		166	0.4%
OPERADOR/A DE PLANTAS GENERADORAS DE ELECTRICIDAD		12	0.0%
OPERADOR DE EQUIPOS DE FERTIRRIEGO		47	0.1%
OPERADOR DE SISTEMAS DE RIEGO		19	0.0%

Archivo : Matrículas Programa Cierre 2019

Nombre_programa: Nombre del programa

Valor	Etiqueta	Casos	Porcentaje
OPERADOR U OPERADORA EN LA FABRICACION DE PUERTAS Y VENTANAS		12	0.0%
OPERADOR U OPERADORA DE PISCINAS		124	0.3%
OPERADOR U OPERADORA EN LA FABRICACION DE PRODUCTOS DE MADERA Y SUS DERIVADOS		169	0.4%
OPERADOR U OPERADORA PARA EL TRATAMIENTO DE LAS AGUAS RESIDUALES EN LA GESTION AMBIENTAL		25	0.1%
OPERADOR(A) DE APLICACIONES OFIMÁTICAS		3518	7.8%
OPERADOR(A) DE TECNOLOGÍA DE INFORMACIÓN Y COMUNICACIÓN		8884	19.6%
OPERADOR/ A DE EQUIPOS DE TRANSFORMACION DE PLÁSTICOS		43	0.1%
OPERADOR/A DE MAQUINA PLANA Y OVERLOCK INDUSTRIAL		429	0.9%
OPERADOR/ A DE MONTACARGA		89	0.2%
OPERADOR/ A DE SISTEMAS DE ABASTECIMIENTO DE AGUA POTABLE		105	0.2%

Archivo : Matrículas Programa Cierre 2019

Nombre_programa: Nombre del programa

Valor	Etiqueta	Casos	Porcentaje
PARA ACUEDUCTOS COMUNALES			
OPERARIO (A) EN CONSERVACION VIAL		37	0.1%
OPERARIO EN ALBAÑILERÍA#		55	0.1%
OPERARIO U OPERARIA DE CENTROS DE ACOPIO DE MATERIALES APROVECHABLES		77	0.2%
OPERARIO U OPERARIA EN FONTANERÍA# PARA SISTEMAS DE ACUEDUCTOS COMUNALES		128	0.3%
OPERARIO U OPERARIA EN MANTENIMIENTO DE EDIFICACIONES		68	0.2%
OPERARIO U OPERARIA EN SISTEMAS LIVIANOS PARA CIELOS Y PAREDES		10	0.0%
PANADERO/A		22	0.0%
PASTELERO/A		146	0.3%
PATRON DE EMBARCACION DE RECREO		28	0.1%
PATRONISTA INDUSTRIAL DE PRENDAS DE VESTIR		17	0.0%
PINTOR O PINTORA DE EDIFICACIONES		67	0.1%
PINTOR(A) DE CARROCERIAS AUTOMOTRICES		19	0.0%
PINTOR/A ARTISTICO/A		105	0.2%
PINTOR/A DECORADOR/A DE ARTESANIAS		71	0.2%
PRENSISTA OFFSET		14	0.0%

Archivo : Matrículas Programa Cierre 2019

Nombre_programa: Nombre del programa

Valor	Etiqueta	Casos	Porcentaje
PROCESADOR DE FRUTAS Y HORTALIZAS PARA MICROEMPRES		341	0.8%
PROCESADOR/A DE CARNES EN CARNICERIA HOTELERA		16	0.0%
PROCESADOR/A EN LA ELABORACION DE QUESOS Y MEZCLAS CULTIVADAS PARA PYMES		63	0.1%
PRODUCTOR ORGANICO		17	0.0%
PRODUCTOR/A DE GANADO BOVINO PARA CARNE		15	0.0%
PRODUCTOR/A DE LECHE DE GANADO BOVINO		46	0.1%
PRODUCTOS BÄ#SICOS DE PANADERÄ#A Y REPOSTERÄ#A		272	0.6%
PROGRAMADO DE APLICACIONES INFORMATICAS		126	0.3%
PROGRAMADO A DE MÁ#QUINAS POR CONTROL NUMÄ%RICO		60	0.1%
PROGRAMADO A DE PAGINAS WEB		158	0.3%
RECEPCIONIST. DE HOTEL		69	0.2%
RECEPCIONIST. EMPRESARIAL		78	0.2%
RECEPCIÄ"N EN LOS SERVICIOS DE HOSPITALIDAD		58	0.1%
REDES DE COMPUTADOR. (CCNA)		255	0.6%
REPARADOR DE MOTORES		32	0.1%

Archivo : Matrículas Programa Cierre 2019

Nombre_programa: Nombre del programa

Valor	Etiqueta	Casos	Porcentaje
FUERA DE BORDA			
REPARADOR/A DE EQUIPO ELECTRÁ“NICO		44	0.1%
REPRESENTAN“ DE COMUNICACIÁ B#SICA EN LENGUA DE SEÁ“AS COSTARRICENSE		13	0.0%
REPRESENTAN“ DE SERVICIO A LA CLIENTELA EN LENGUA COREANA A NIVEL INTERMEDIO ALTO		36	0.1%
REPRESENTAN“ DE SERVICIO A LA CLIENTELA EN LENGUA FRANCESA A NIVEL B#SICO		81	0.2%
REPRESENTAN“ DE SERVICIO A LA CLIENTELA EN LENGUA PORTUGUESA A NIVEL AVANZADO		40	0.1%
RETRATISTA		46	0.1%
SALONERO (A)		68	0.2%
SECRETARIA(O)		39	0.1%
SEGURIDAD Y VIGILANCIA PARA LA PREVENCIÁ“N EN HOTELERÁ#A		25	0.1%
SERIGRAFO(A)		12	0.0%
SOLDADOR/A INDUSTRIAL		27	0.1%
SOMMELIER		72	0.2%
SOPORTE DE REDES		29	0.1%
SOUS CHEF		21	0.0%
STEWARD DE COCINA HOTELERA		41	0.1%

Archivo : Matrículas Programa Cierre 2019

Nombre_programa: Nombre del programa

Valor	Etiqueta	Casos	Porcentaje
SUPERVISOR (A) DE BODEGAS		171	0.4%
SUPERVISOR (A) DE PRODUCCIÓN		214	0.5%
SUPERVISOR(A) DE CALIDAD		35	0.1%
SUPERVISOR(A) DE VENTAS		97	0.2%
TALLISTA EN MADERA		30	0.1%
TAPICERO O TAPICERA DE MUEBLES		28	0.1%
TECNICAS BASICAS EN ANIMACION DIGITAL Y EDICION NO LINEAL		12	0.0%
TELECOMUNICACIONES		27	0.1%
TELEMATICA		60	0.1%
TRACTORISTA DE LABRANZA		100	0.2%
TÉCNICAS PARA EL USO DE LAS ENERGÍAS RENOVABLES		21	0.0%
VITRALISTA		28	0.1%
VIVERISTA FORESTAL		45	0.1%
ZOOCRIADOR/A DE MARIPOSAS		43	0.1%

NV_ACA_BACH: Bachillerato secundaria

Información	[Tipo= discreta] [Formato=numeric] [Rango= 1-3] [Valores perdidos =*]		
Estadística [NP/ P]	[Válido=45254 /-] [Inválido=0 /-]		
Definición	Nivel de escolaridad correspondiente a bachillerato de educación secundaria.		
Universo	Población matriculada en Programas de Capacitación y Formación Profesional con edad de 15 años y más y residente en Costa Rica, durante el año 2019.		
Fuente	Persona matriculada en Servicios de Capacitación y Formación Profesional		
Valor	Etiqueta	Casos	Porcentaje
1	Sí	15024	33.2%
2	No	2610	5.8%
3	No Aplica	27620	61.0%

Archivo : Matrículas Programa Cierre 2019

NV_ACA_COLTEC: Estudió en colegio técnico

Información	[Tipo= discreta] [Formato=numeric] [Rango= 1-3] [Valores perdidos =*]
Estadística [NP/ P]	[Válido=45254 /-] [Inválido=0 /-]
Definición	Nivel de escolaridad correspondiente a bachillerato de educación secundaria técnica.
Universo	Población matriculada en Programas de Capacitación y Formación Profesional con edad de 15 años y más y residente en Costa Rica, durante el año 2019.
Fuente	Persona matriculada en Servicios de Capacitación y Formación Profesional

Valor	Etiqueta	Casos	Porcentaje
1	Sí	96	0.2%
2	No	355	0.8%
3	No Aplica	44803	99.0%

NV_ACADE: Nivel académico

Información	[Tipo= discreta] [Formato=numeric] [Rango= 1-7] [Valores perdidos =*]
Estadística [NP/ P]	[Válido=45254 /-] [Inválido=0 /-]
Definición	Nivel de escolaridad, último año cursado en la educación formal agrupado según las categorías.
Universo	Población matriculada en Programas de Capacitación y Formación Profesional con edad de 15 años y más y residente en Costa Rica, durante el año 2019.
Fuente	Persona matriculada en Servicios de Capacitación y Formación Profesional

Valor	Etiqueta	Casos	Porcentaje
1	No Especificado	13	0.0%
2	Primaria Incompleta	370	0.8%
3	Primaria Completa	3097	6.8%
4	Secundaria Incompleta	11177	24.7%
5	Secundaria Completa	18455	40.8%
6	Superior	3918	8.7%
7	Superior Incompleta	8181	18.1%
8	Ninguno	43	0.1%

PROV_EST: Provincia de procedencia del estudiante

Información	[Tipo= discreta] [Formato=numeric] [Rango= 1-7] [Valores perdidos =*]
Estadística [NP/ P]	[Válido=45254 /-] [Inválido=0 /-]
Definición	Provincia (división político administrativa de Costa Rica) de residencia habitual de la persona participante al momento de la matrícula.
Universo	Población matriculada en Programas de Capacitación y Formación Profesional con edad de 15 años y más y residente en Costa Rica, durante el año 2019.
Fuente	Persona matriculada en Servicios de Capacitación y Formación Profesional

Valor	Etiqueta	Casos	Porcentaje
1	San José	11571	25.6%
2	Alajuela	10672	23.6%
3	Cartago	3907	8.6%
4	Heredia	4844	10.7%
5	Guanacaste	4871	10.8%
6	Puntarenas	5188	11.5%

Archivo : Matrículas Programa Cierre 2019

PROV_EST: Provincia de procedencia del estudiante

Valor	Etiqueta	Casos	Porcentaje
7	Limón	4201	9.3%

q: Grupo de Edad

Información	[Tipo= discreta] [Formato=numeric] [Rango= 1-12] [Valores perdidos =*]
Estadística [NP/ P]	[Válido=45254 /-] [Inválido=0 /-]
Definición	Agrupación de la variable edad de las personas participantes en grupos quinquenales.
Universo	Población matriculada en Programas de Capacitación y Formación Profesional con edad de 15 años y más y residente en Costa Rica, durante el año 2019.
Fuente	Persona matriculada en Servicios de Capacitación y Formación Profesional

Valor	Etiqueta	Casos	Porcentaje
1	Menos de 15	0	
2	De 15 a 19	8310	18.4%
3	De 20 a 24	12701	28.1%
4	De 25 a 29	7528	16.6%
5	De 30 a 34	5666	12.5%
6	De 35 a 39	3955	8.7%
7	De 40 a 44	2725	6.0%
8	De 45 a 49	1702	3.8%
9	De 50 a 54	1323	2.9%
10	De 55 a 59	760	1.7%
11	De 60 a 64	371	0.8%
12	65 y más	213	0.5%

REFERENCIA: Referencia Madre

Información	[Tipo= discreta] [Formato=character] [Valores perdidos =*]
Estadística [NP/ P]	[Válido=45254 /-] [Inválido=0 /-]
Definición	Referencia del Programa, es la forma de identificar al programa, aplica solamente a este servicio. Es igual que la referencia del módulo, con la diferencia que el código, sector y subsector productivo se refiere al programa. Un mismo programa puede estar formado por módulos de diferentes sectores o subsectores y el sector del programa no necesariamente coincide.
Universo	Población matriculada en Programas de Capacitación y Formación Profesional con edad de 15 años y más y residente en Costa Rica, durante el año 2019.
Fuente	Persona planificadora de los Servicios de Capacitación y Formación Profesional

REGION2014: REGION PLANIF VIGENTE

Información	[Tipo= discreta] [Formato=numeric] [Rango= 1-6] [Valores perdidos =*]
Estadística [NP/ P]	[Válido=45254 /-] [Inválido=0 /-]
Definición	Se refiere a la división territorial por regiones vigente, dictada por el Ministerio de Planificación.
Universo	Población matriculada en Programas de Capacitación y Formación Profesional con edad de 15 años y más y residente en Costa Rica, durante el año 2019.
Fuente	Persona encargada de la matrícula de Servicios de Capacitación y Formación Profesional
Notas	Se refiere a la división territorial por regiones vigente, dictada por el Ministerio de Planificación.

Valor	Etiqueta	Casos	Porcentaje
1	Central	25543	56.4%
2	Huetar Norte	4520	10.0%

Archivo : Matrículas Programa Cierre 2019

REGION2014: REGION PLANIF VIGENTE

Valor	Etiqueta	Casos	Porcentaje
3	Pacífico	3733	8.2%
4	Brunca	2705	6.0%
5	Huetar Caribe	3967	8.8%
6	Chorotega	4786	10.6%

SEC_PROGRAMa: Sector del Programa

Información	[Tipo= discreta] [Formato=numeric] [Rango= 1-16] [Valores perdidos =*]
Estadística [NP/ P]	[Válido=45254 /-] [Inválido=0 /-]
Definición	Agrupación de subsectores productivos afines entre sí, identificados por el programa que brindan, por los productos que se obtienen o por el tipo de proceso de transformación que utilizan.
Universo	Población matriculada en Programas de Capacitación y Formación Profesional con edad de 15 años y más y residente en Costa Rica, durante el año 2019.
Fuente	Diseño Oferta formativa
Notas	Aplica solamente al servicio de programas de capacitación y formación profesional.

Valor	Etiqueta	Casos	Porcentaje
1	Agropecuario	1095	2.4%
2	Industria Alimentaria	1684	3.7%
3	Salud, Cultura y Artesanía	0	
4	Industria Gráfica	445	1.0%
5	Náutico Pesquero	1663	3.7%
6	Textil	2127	4.7%
7	Tecnología de Materiales	1296	2.9%
8	Mecánica de Vehículos	1039	2.3%
9	Eléctrico	1968	4.3%
10	Metal Mecánica	633	1.4%
11	Comercio y Servicios	28916	63.9%
12	Turismo	2452	5.4%
15	Unidad Didáctica Pedagógica	0	
16	Salud, Cultura y Artesanía	1936	4.3%

Sececon_PROGRAMA: Sector Económico del Programa

Información	[Tipo= discreta] [Formato=numeric] [Rango= 1-3] [Valores perdidos =*]
Estadística [NP/ P]	[Válido=45254 /-] [Inválido=0 /-]
Definición	Se refiere al sector económico del servicio, obedeciendo a la clasificación de la economía de acuerdo a las principales actividades económicas determinadas por el tipo de productos o servicios que se realizan dentro del mercado nacional, tipificado en tres sectores: * Agropecuario * Industrial * Comercio y Servicios. Así mismo, cada sector se integra de dos o más sectores productivos.
Universo	Población matriculada en Programas de Capacitación y Formación Profesional con edad de 15 años y más y residente en Costa Rica, durante el año 2019.
Fuente	Diseño Oferta formativa
Notas	Los datos perdidos son matrículas que pertenecen al resto de los servicios. Este campo aplica solamente para el servicio de programas.

Archivo : Matrículas Programa Cierre 2019

Sececon_PROGRAMA: Sector Económico del Programa

Valor	Etiqueta	Casos	Porcentaje
1	Agropecuario	2758	6.1%
2	Industrial	11128	24.6%
3	Comercio y Servicios	31368	69.3%

SECTOR: Sector Trabajo

Información	[Tipo= discreta] [Formato=numeric] [Rango= 0-4] [Valores perdidos =*]
Estadística [NP/ P]	[Válido=45254 /-] [Inválido=0 /-]
Definición	Sector en el que se encuentran trabajando las personas con condición laboral activa al momento de la matrícula. * Sector Agropecuario * Sector Industria * Sector Comercio y Servicios * Sector Público o Gubernamental
Universo	Población matriculada en Programas de Capacitación y Formación Profesional con edad de 15 años y más y residente en Costa Rica, durante el año 2019.
Fuente	Persona matriculada en Servicios de Capacitación y Formación Profesional
Notas	El valor cero en esta variable indica que la persona no se encuentra trabajando.

Valor	Etiqueta	Casos	Porcentaje
0	No Trabaja	29961	66.2%
1	Agropecuario	1149	2.5%
2	Industria	2838	6.3%
3	Comercio y Servicios	8151	18.0%
4	Público o Gubernamental	3155	7.0%

SEXO: Sexo

Información	[Tipo= discreta] [Formato=numeric] [Rango= 1-3] [Valores perdidos =*]
Estadística [NP/ P]	[Válido=45254 /-] [Inválido=0 /-]
Definición	Identificador de sexo de la persona participante, si es hombre o mujer.
Universo	Población matriculada en Programas de Capacitación y Formación Profesional con edad de 15 años y más y residente en Costa Rica, durante el año 2019.
Fuente	Persona matriculada en Servicios de Capacitación y Formación Profesional

Valor	Etiqueta	Casos	Porcentaje
1	Hombre	19997	44.2%
2	Mujer	25257	55.8%
3	Intersexo	0	

SUBSEC_PROGRAMA_actualizada: Nuevos subsectores PROGRAMA

Información	[Tipo= discreta] [Formato=numeric] [Rango= 4-121] [Valores perdidos =*]
Estadística [NP/ P]	[Válido=45254 /-] [Inválido=0 /-]
Definición	Agrupación de áreas funcionales que tienen afinidad entre sí, ya sea por el tipo de insumos por transformar, el proceso por desarrollar, los productos por obtener o el servicio por brindar. Estas agrupaciones dan origen a los sectores productivos de la variable Sector Productivo (cod_sector)
Universo	Población matriculada en Programas de Capacitación y Formación Profesional con edad de 15 años y más y residente en Costa Rica, durante el año 2019.
Fuente	Diseño Oferta formativa

Archivo : Matrículas Programa Cierre 2019

SUBSEC_PROGRAMA_actualizada: Nuevos subsectores PROGRAMA

Valor	Etiqueta	Casos	Porcentaje
4	Forestales	57	0.1%
13	Artesanía	0	
19	Navegación	0	
21	Construcciones Navales	0	
22	Pesca Deportiva y Submarinismo	0	
23	Mecánica Naval	0	
24	Mantenimiento y Reparación de Máquinas Textiles	169	0.4%
27	Industria del Mueble	278	0.6%
28	Construcción Civil	547	1.2%
39	Mecánica de Precisión	341	0.8%
40	Construcciones Metálicas	198	0.4%
42	Moldeo y Fundición de Aleaciones Metálicas	0	
44	Administración	5450	12.0%
45	Producción y Salud Ocupacional	2127	4.7%
56	Gastronomía	1300	2.9%
66	Preprensa	0	
90	Idiomas	8303	18.3%
95	Agricultura	250	0.6%
96	Ganadería	125	0.3%
97	Confección de Productos Textiles	1958	4.3%
98	Informática y Comunicación	13036	28.8%
99	Gestión de la Producción Agropecuaria	663	1.5%
100	Elaboración de Productos Alimenticios	1684	3.7%
101	Salud y Bienestar	0	
102	Impresión y Reproducciones	166	0.4%
103	Diseño Gráfico	189	0.4%
104	Creación Multimedia	90	0.2%
105	Pesca y Acuicultura	0	
106	Submarinismo	0	
107	Gestión Ambiental	471	1.0%
108	Vehículos Automotores y Bicicletas	859	1.9%
109	Operación y Conducción	89	0.2%
110	Enderezado y Pintura	91	0.2%
111	Electricidad y Electrónica	949	2.1%
112	Telecomunicaciones y Telemática	822	1.8%
113	Refrigeración y Aire Acondicionado	197	0.4%
114	Industria del Plástico	73	0.2%
115	Alojamiento	444	1.0%
116	Servicios Turísticos	708	1.6%
117	Formación de Docentes	0	
118	Transporte vía acuática	1663	3.7%
119	Cultura	0	
120	Salud y Bienestar	928	2.1%

Archivo : Matrículas Programa Cierre 2019

SUBSEC_PROGRAMA_actualizada: Nuevos subsectores PROGRAMA

Valor	Etiqueta	Casos	Porcentaje
121	Cultura	1008	2.2%
123	Metalurgia	21	0.0%

subsector_NO_tradic_Mujer: Subsectores No tradicionales de las mujeres

Información	[Tipo= discreta] [Formato=numeric] [Rango= 0-1] [Valores perdidos =*]
Estadística [NP/ P]	[Válido=45254 /-] [Inválido=0 /-]
Definición	Identifica o marca los subsectores productivos que no son tradicionales de las mujeres.
Universo	Población matriculada en Programas de Capacitación y Formación Profesional con edad de 15 años y más y residente en Costa Rica, durante el año 2019.
Fuente	De acuerdo con la demanda histórica de los servicios según los subsectores productivos por sexo.
Notas	Para obtener cuáles son los subsectores productivos no tradicionales de las mujeres, se puede realizar un filtro por esta variable igual a 1 y proceder a listar la variable SUBSEC_PROGRAMA_actualizada.

Valor	Etiqueta	Casos	Porcentaje
0		39433	87.1%
1	Área No tradicional de las Mujeres	5821	12.9%

TIPO_TRA: Tipo de trabajo

Información	[Tipo= discreta] [Formato=numeric] [Rango= 1-3] [Valores perdidos =*]
Estadística [NP/ P]	[Válido=45254 /-] [Inválido=0 /-]
Definición	Solamente para las personas que al momento de la matrícula indicaron estar trabajando, para clasificar el tipo de trabajo según: * cuenta propia * asalariado
Universo	Población matriculada en Programas de Capacitación y Formación Profesional con edad de 15 años y más y residente en Costa Rica, durante el año 2019.
Fuente	Persona matriculada en Servicios de Capacitación y Formación Profesional

Valor	Etiqueta	Casos	Porcentaje
1	Propio	3521	7.8%
2	Asalariado	12067	26.7%
3	No Especificado	29666	65.6%

tipunid: Unidad Regional del INA

Información	[Tipo= discreta] [Formato=numeric] [Rango= 2101-2901] [Valores perdidos =*]
Estadística [NP/ P]	[Válido=45254 /-] [Inválido=0 /-]
Definición	Representa las 9 regionales en que el INA ha dividido al país. Cada una tiene varios centros ejecutores de servicios asociados, dependiendo de la ubicación geográfica. Al respecto, difiere de las regiones de planificación del Ministerio de Planificación (MIDEPLAN), en cuanto que se segregan Heredia y Cartago como regiones independientes.
Universo	Población matriculada en Programas de Capacitación y Formación Profesional con edad de 15 años y más y residente en Costa Rica, durante el año 2019.
Fuente	Persona planificadora de los Servicios de Capacitación y Formación Profesional

Valor	Etiqueta	Casos	Porcentaje
2101	Regional Brunca	2676	5.9%
2201	Regional Chorotega	4786	10.6%
2301	Regional Central Occidental	5971	13.2%

Archivo : Matrículas Programa Cierre 2019

tipunid: Unidad Regional del INA

Valor	Etiqueta	Casos	Porcentaje
2401	Regional Central Oriental	11421	25.2%
2501	Regional Huetar Caribe	3967	8.8%
2601	Regional Huetar Norte	4556	10.1%
2701	Regional Pacífico Central	3777	8.3%
2801	Regional Cartago	3740	8.3%
2901	Regional Heredia	4360	9.6%

TPSERVI: Tipo de Servicio

Información	[Tipo= discreta] [Formato=numeric] [Rango= 1-3] [Valores perdidos =*/4]
Estadística [NP/ P]	[Válido=45254 /-] [Inválido=0 /-]
Definición	<p>Diferentes tipos de acciones orientadas a impartir formación profesional y capacitación, caracterizadas por la población meta a quien está destinado, el nivel de calificación de la ocupación, motivo de la formación y objetivo inmediato a la acción.</p> <p>Se indica si el servicio corresponde a un programa de:</p> <ul style="list-style-type: none"> * Capacitación * Formación <p>Servicio de Capacitación: está dirigida en primera instancia a la población que desea complementar su formación y que se encuentra incorporada en el mercado laboral, asociada al Modo Complementario.</p> <p>Servicio de Formación: se refiere a la un tipo de enseñanza completa en aras de preparar a la población para la inserción laboral, asociada al Modo Inicial.</p> <p>Puede haber mezclas de las poblaciones en ambos tipos de servicio.</p>
Universo	Población matriculada en Programas de Capacitación y Formación Profesional con edad de 15 años y más y residente en Costa Rica, durante el año 2019.
Fuente	Diseño Oferta formativa
Notas	No aplica en el servicio de pruebas de certificación de competencias laborales, este está identificado por los casos perdidos.

Valor	Etiqueta	Casos	Porcentaje
1	Capacitación Profesional	2088	4.6%
2	Formación Profesional	43166	95.4%
3	Asistencias Técnicas	0	


TRABAJO: Condición laboral

Información	[Tipo= discreta] [Formato=numeric] [Rango= 1-2] [Valores perdidos =*]
Estadística [NP/ P]	[Válido=45254 /-] [Inválido=0 /-]
Definición	<p>Condición laboral de la persona participante al momento de la matrícula:</p> <ul style="list-style-type: none"> * Trabaja * No trabaja
Universo	Población matriculada en Programas de Capacitación y Formación Profesional con edad de 15 años y más y residente en Costa Rica, durante el año 2019.
Fuente	Persona matriculada en Servicios de Capacitación y Formación Profesional

Valor	Etiqueta	Casos	Porcentaje
1	Sí	15588	34.4%
2	No	29666	65.6%



























Archivo : Egresados CIERRE 2019

AÑO: Año de programación del servicio

Información	[Tipo= discreta] [Formato=numeric] [Rango= 2009-2012] [Valores perdidos =*]		
Estadística [NP/ P]	[Válido=24306 /-] [Inválido=0 /-]		
Definición	Se refiere al año en que se programó el servicio. Está incluido en el campo llave o referencia del servicio.		
Universo	Población graduada o egresada de programas de Capacitación y Formación Profesional con edad de 15 años y más y residente en Costa Rica, durante el año 2019.		
Fuente	Persona planificadora de los Servicios de Capacitación y Formación Profesional		
Valor	Etiqueta	Casos	Porcentaje
2019		24306	 100.0%

cantestu: Cantón de procedencia del estudiante

Información	[Tipo= discreta] [Formato=numeric] [Rango= 101-706] [Valores perdidos =*]		
Estadística [NP/ P]	[Válido=24306 /-] [Inválido=0 /-]		
Definición	Identifica el cantón geográfico geográfico (división político administrativa de Costa Rica) de residencia habitual de la persona participante al momento de la matrícula.		
Universo	Población graduada o egresada de programas de Capacitación y Formación Profesional con edad de 15 años y más y residente en Costa Rica, durante el año 2019.		
Fuente	Persona matriculada en Servicios de Capacitación y Formación Profesional		

Valor	Etiqueta	Casos	Porcentaje
101	San José	1123	 4.6%
102	Escazú	92	 0.4%
103	Desamparados	906	 3.7%
104	Puriscal	136	 0.6%
105	Tarrazú	242	 1.0%
106	Aserri	270	 1.1%
107	Mora	186	 0.8%
108	Goicoechea	454	 1.9%
109	Santa Ana	107	 0.4%
110	Alajuelita	360	 1.5%
111	Vásquez de Coronado	238	 1.0%
112	Acosta	62	 0.3%
113	Tibás	199	 0.8%
114	Moravia	155	 0.6%
115	Montes de Oca	143	 0.6%
116	Turubares	32	 0.1%
117	Dota	68	 0.3%
118	Curridabat	178	 0.7%
119	Pérez Zeledón	764	 3.1%
120	León Cortés	130	 0.5%
201	Alajuela	1069	 4.4%
202	San Ramón	517	 2.1%
203	Grecia	454	 1.9%
204	San Mateo	39	 0.2%
205	Atenas	104	 0.4%
206	Naranjo	266	 1.1%

Archivo : Egresados CIERRE 2019

cantestu: Cantón de procedencia del estudiante

Valor	Etiqueta	Casos	Porcentaje
207	Palmares	148	0.6%
208	Poás	205	0.8%
209	Orotina	169	0.7%
210	San Carlos	1727	7.1%
211	Alfaro Ruiz	24	0.1%
212	Valverde Vega	165	0.7%
213	Upala	274	1.1%
214	Los Chiles	219	0.9%
215	Guatuso	28	0.1%
216	Río Cuarto	32	0.1%
301	Cartago	852	3.5%
302	Paraíso	332	1.4%
303	La Unión	339	1.4%
304	Jiménez	65	0.3%
305	Turrialba	304	1.3%
306	Alvarado	51	0.2%
307	Oreamuno	189	0.8%
308	El Guarco	186	0.8%
401	Heredia	778	3.2%
402	Barva	271	1.1%
403	Santo Domingo	130	0.5%
404	Santa Bárbara	172	0.7%
405	San Rafael	279	1.1%
406	San Isidro	106	0.4%
407	Belén	129	0.5%
408	Flores	99	0.4%
409	San Pablo	125	0.5%
410	Sarapiquí	365	1.5%
501	Liberia	519	2.1%
502	Nicoya	411	1.7%
503	Santa Cruz	358	1.5%
504	Bagaces	257	1.1%
505	Carrillo	456	1.9%
506	Cañas	193	0.8%
507	Abangares	86	0.4%
508	Tilarán	124	0.5%
509	Nandayure	57	0.2%
510	La Cruz	320	1.3%
511	Hojancha	49	0.2%
601	Puntarenas	1271	5.2%
602	Esparza	172	0.7%
603	Buenos Aires	144	0.6%
604	Montes De Oro	164	0.7%

Archivo : Egresados CIERRE 2019

cantestu: Cantón de procedencia del estudiante

Valor	Etiqueta	Casos	Porcentaje
605	Osa	163	0.7%
606	Aguirre	273	1.1%
607	Golfito	289	1.2%
608	Coto Brus	228	0.9%
609	Parrita	83	0.3%
610	Corredores	183	0.8%
611	Garabito	72	0.3%
701	Limón	991	4.1%
702	Pococí	624	2.6%
703	Siquirres	106	0.4%
704	Talamanca	211	0.9%
705	Matina	109	0.4%
706	Guácimo	336	1.4%

cantonac: Cantón donde se impartió el servicio

Información	[Tipo= discreta] [Formato=numeric] [Rango= 101-706] [Valores perdidos =*]
Estadística [NP/ P]	[Válido=24306 /-] [Inválido=0 /-]
Definición	Se refiere al cantón geográfico (división político administrativa de Costa Rica) en que se impartió el servicio de capacitación y formación profesional.
Universo	Población graduada o egresada de programas de Capacitación y Formación Profesional con edad de 15 años y más y residente en Costa Rica, durante el año 2019.
Fuente	Persona planificadora de los Servicios de Capacitación y Formación Profesional

Valor	Etiqueta	Casos	Porcentaje
101	San José	3583	14.7%
102	Escazú	0	
103	Desamparados	574	2.4%
104	Puriscal	135	0.6%
105	Tarrazú	0	
106	Aserrí	0	
107	Mora	204	0.8%
108	Goicoechea	390	1.6%
109	Santa Ana	0	
110	Alajuelita	206	0.8%
111	Vásquez de Coronado	0	
112	Acosta	0	
113	Tibás	0	
114	Moravia	0	
115	Montes de Oca	0	
116	Turubares	0	
117	Dota	0	
118	Curridabat	235	1.0%
119	Pérez Zeledón	1164	4.8%
120	León Cortés	480	2.0%

Archivo : Egresados CIERRE 2019

cantonac: Cantón donde se impartió el servicio

Valor	Etiqueta	Casos	Porcentaje
201	Alajuela	1014	4.2%
202	San Ramón	352	1.4%
203	Grecia	386	1.6%
204	San Mateo	0	
205	Atenas	0	
206	Naranjo	727	3.0%
207	Palmares	0	
208	Poás	0	
209	Orotina	269	1.1%
210	San Carlos	2040	8.4%
211	Alfaro Ruiz	0	
212	Valverde Vega	258	1.1%
213	Upala	269	1.1%
214	Los Chiles	0	
215	Guatuso	0	
301	Cartago	1540	6.3%
302	Paraíso	174	0.7%
303	La Unión	0	
304	Jiménez	0	
305	Turrialba	223	0.9%
306	Alvarado	0	
307	Oreamuno	59	0.2%
308	El Guarco	0	
401	Heredia	2202	9.1%
402	Barva	0	
403	Santo Domingo	0	
404	Santa Bárbara	0	
405	San Rafael	0	
406	San Isidro	0	
407	Belén	0	
408	Flores	0	
409	San Pablo	0	
410	Sarapiquí	301	1.2%
501	Liberia	2054	8.5%
502	Nicoya	299	1.2%
503	Santa Cruz	241	1.0%
504	Bagaces	180	0.7%
505	Carrillo	0	
506	Cañas	0	
507	Abangares	0	
508	Tilarán	0	
509	Nandayure	0	
510	La Cruz	0	

Archivo : Egresados CIERRE 2019

cantonac: Cantón donde se impartió el servicio

Valor	Etiqueta	Casos	Porcentaje
511	Hojancha	0	
601	Puntarenas	2015	8.3%
602	Esparza	0	
603	Buenos Aires	0	
604	Montes De Oro	0	
605	Osa	0	
606	Aguirre	0	
607	Golfito	281	1.2%
608	Coto Brus	166	0.7%
609	Parrita	0	
610	Corredores	0	
611	Garabito	0	
701	Limón	1544	6.4%
702	Pococí	0	
703	Siquirres	0	
704	Talamanca	270	1.1%
705	Matina	0	
706	Guácimo	471	1.9%

COD_progra: Código del programa

Información	[Tipo= discreta] [Formato=character] [Valores perdidos =*]
Estadística [NP/ P]	[Válido=24306 /-] [Inválido=0 /-]
Definición	Identificación del programa de capacitación y formación profesional del cual se graduó la persona.
Universo	Población graduada o egresada de programas de Capacitación y Formación Profesional con edad de 15 años y más y residente en Costa Rica, durante el año 2019.
Fuente	Diseño de la oferta de Servicios de Capacitación y Formación Profesional disponible 2019.

COD_PROVI: Provincia donde se brindó el servicio

Información	[Tipo= discreta] [Formato=numeric] [Rango= 1-7] [Valores perdidos =*]
Estadística [NP/ P]	[Válido=24306 /-] [Inválido=0 /-]
Definición	Provincia (división político administrativa de Costa Rica) donde la persona participante recibió el servicio.
Universo	Población graduada o egresada de programas de Capacitación y Formación Profesional con edad de 15 años y más y residente en Costa Rica, durante el año 2019.
Fuente	Persona planificadora de los Servicios de Capacitación y Formación Profesional
Seguridad	Provincia de Costa Rica en la que se dió el servicio.

Valor	Etiqueta	Casos	Porcentaje
1	San José	6971	28.7%
2	Alajuela	5315	21.9%
3	Cartago	1996	8.2%
4	Heredia	2503	10.3%
5	Guanacaste	2774	11.4%
6	Puntarenas	2462	10.1%
7	Limón	2285	9.4%

Archivo : Egresados CIERRE 2019

COD_SECTOR: Sector Productivo

Información	[Tipo= discreta] [Formato=numeric] [Rango= 1-16] [Valores perdidos =*]
Estadística [NP/ P]	[Válido=24306 /-] [Inválido=0 /-]
Definición	Agrupación de subsectores productivos afines entre sí, identificados por el servicio que brindan, por los productos que se obtienen o por el tipo de proceso de transformación que utilizan. Las agrupaciones se refieren a la variable Código de Subsector (cod_subs_actualizada).
Universo	Población graduada o egresada de programas de Capacitación y Formación Profesional con edad de 15 años y más y residente en Costa Rica, durante el año 2019.
Fuente	Diseño de la oferta de Servicios de Capacitación y Formación Profesional disponible 2019.

Valor	Etiqueta	Casos	Porcentaje
1	Agropecuario	793	3.3%
2	Industria Alimentaria	832	3.4%
3	Procesos Artesanales	0	
4	Industria Gráfica	220	0.9%
5	Náutico Pesquero	1399	5.8%
6	Textil	1646	6.8%
7	Tecnología de Materiales	834	3.4%
8	Mecánica de Vehículos	475	2.0%
9	Eléctrico	997	4.1%
10	Metal Mecánica	169	0.7%
11	Comercio y Servicios	14465	59.5%
12	Turismo	1243	5.1%
15	Unidad Didáctica Pedagógica	0	
16	Salud, Cultura y Artesanía	1233	5.1%

Cod Subs actualizada: Subsector Productivo Curso

Información	[Tipo= discreta] [Formato=numeric] [Rango= 4-121] [Valores perdidos =*]
Estadística [NP/ P]	[Válido=24306 /-] [Inválido=0 /-]
Definición	Agrupación de áreas funcionales que tienen afinidad entre sí, ya sea por el tipo de insumos por transformar, el proceso por desarrollar, los productos por obtener o el servicio por brindar. Estas agrupaciones dan origen a los sectores productivos de la variable Sector Productivo (cod_sector)
Universo	Población graduada o egresada de programas de Capacitación y Formación Profesional con edad de 15 años y más y residente en Costa Rica, durante el año 2019.
Fuente	Diseño de la oferta de Servicios de Capacitación y Formación Profesional disponible 2019.

Valor	Etiqueta	Casos	Porcentaje
4	Forestales	49	0.2%
13	Artesanía	0	
19	Navegación	0	
21	Construcciones Navales	0	
22	Pesca Deportiva y Submarinismo	0	
23	Mecánica Naval	0	
24	Mantenimiento y Reparación de Máquinas Textiles	169	0.7%
27	Industria del Mueble	96	0.4%
28	Construcción Civil	355	1.5%
39	Mecánica de Precisión	99	0.4%

Archivo : Egresados CIERRE 2019

Cod_Sub actualizada: Subsector Productivo Curso

Valor	Etiqueta	Casos	Porcentaje
40	Construcciones Metálicas	45	0.2%
42	Moldeo y Fundición de Aleaciones Metálicas	0	
44	Administración	3395	14.0%
45	Producción y Salud Ocupacional	1403	5.8%
56	Gastronomía	637	2.6%
66	Preprensa	0	
90	Idiomas	3344	13.8%
95	Agricultura	187	0.8%
96	Ganadería	85	0.3%
97	Confección de Productos Textiles	1477	6.1%
98	Informática y Comunicación	6323	26.0%
99	Gestión de la Producción Agropecuaria	472	1.9%
100	Elaboración de Productos Alimenticios	832	3.4%
101	Salud y Bienestar	0	
102	Impresión y Reproducciones	87	0.4%
103	Diseño Gráfico	100	0.4%
104	Creación Multimedia	33	0.1%
105	Pesca y Acuicultura	0	
106	Submarinismo	0	
107	Gestión Ambiental	383	1.6%
108	Vehículos Automotores y Bicicletas	362	1.5%
109	Operación y Conducción	70	0.3%
110	Enderezado y Pintura	43	0.2%
111	Electricidad y Electrónica	435	1.8%
112	Telecomunicaciones y Telemática	466	1.9%
113	Refrigeración y Aire Acondicionado	96	0.4%
114	Industria del Plástico	13	0.1%
115	Alojamiento	239	1.0%
116	Servicios Turísticos	367	1.5%
117	Formación de Docentes	0	
118	Transporte vía acuática	1399	5.8%
119	Cultura	0	
120	Salud y Bienestar	489	2.0%
121	Cultura	744	3.1%
123		12	0.0%

COD_UNIDAD: Centro Ejecutor

Información	[Tipo= discreta] [Formato=numeric] [Rango= 101-2905] [Valores perdidos =*]
Estadística [NP/ P]	[Válido=24306 /-] [Inválido=0 /-]
Definición	Dependencia administrativa designada para llevar a cabo la ejecución de los servicios de capacitación y formación profesional, tanto a personas físicas como jurídicas. Puede que corresponda a un Centro de Formación o establecimiento físico INA, diseñado, construido y equipado con el fin de ejecutar servicios con independencia administrativa; o bien que corresponda a una unidad regional en calidad de centro ejecutor.
Universo	Población graduada o egresada de programas de Capacitación y Formación Profesional con edad de 15 años y más y residente en Costa Rica, durante el año 2019.

Archivo : Egresados CIERRE 2019

COD_UNIDAD: Centro Ejecutor

Fuente Persona planificadora de los Servicios de Capacitación y Formación Profesional

Seguridad Establecimiento físico INA, diseñado, construido y equipado con el fin de ejecutar servicios de formación y capacitación profesional con independencia administrativa. De acuerdo a su naturaleza se puede establecer el nivel de influencia geográfica

Valor	Etiqueta	Casos	Porcentaje
101	Núcleo Agropecuario	0	
201	Núcleo de Industria Grafica	0	
202	Unidad Tecnológica de Industria Grafica	0	
301	Núcleo de Mecánica de Vehículos	0	
302	Unidad Tecnológica Mecánica de Vehículos	0	
401	Núcleo Náutico Pesquero	0	
501	Núcleo de Procesos Artesanales	0	
601	Núcleo del Sector Comercio Y Servicios	0	
701	Núcleo del Sector Eléctrico	0	
702	Unidad Tecnológica Sector Eléctrico	0	
801	Núcleo de Industria Alimentaria	0	
901	Núcleo de Metalmecánica	0	
902	Unidad Tecnológica Metalmecánica	0	
1001	Núcleo de Tecnología de Materiales	0	
1101	Núcleo Textil Y Confección Industrial de Ropa	0	
1201	Núcleo de Turismo	0	
2101	Regional Brunca	644	2.6%
2102	CRP de San Isidro	520	2.1%
2103	CRP de Río Claro	281	1.2%
2104	Centro de Formación de Coto Brus	166	0.7%
2201	Regional Chorotega	1427	5.9%
2202	CRP de Santa Cruz	241	1.0%
2203	CRP de Liberia	627	2.6%
2204	CNE en Agricultura Bajo Riego	180	0.7%
2205	CFP Nicoya	299	1.2%
2301	Regional Central Occidental	424	1.7%
2302	CRP de Naranjo	303	1.2%
2303	CFTP de Alajuela	325	1.3%
2305	CFTP de Grecia	386	1.6%
2306	CDT Metalmecánica	166	0.7%
2307	CDT Indust. Alimentaria'	188	0.8%
2308	CDT Telemática y Microelectrónica'	212	0.9%
2309	CNE Autotrónica	123	0.5%
2310	CFP San Ramón	352	1.4%
2311	CFP Valverde Vega	258	1.1%
2401	Regional Central Oriental	332	1.4%
2403	CFTP de Alajuelita	0	
2405	CFTP de Desamparados	574	2.4%
2406	CFTP de Hatillo	296	1.2%
2407	CFTP de Florida Sur	202	0.8%

Archivo : Egresados CIERRE 2019

COD_UNIDAD: Centro Ejecutor

Valor	Etiqueta	Casos	Porcentaje
2408	CFTP de León XIII	232	1.0%
2409	CFTP de Lomas De Ocloro	0	
2410	CFTP de Mora	204	0.8%
2411	CFTP de Pavas	154	0.6%
2412	CFTP de Puriscal	135	0.6%
2413	CFTP de Tirrases	235	1.0%
2415	CFTP de De Zetillal	390	1.6%
2417	CNP Francisco J. Orlich	432	1.8%
2418	CNE del Sector Comercio y Servicios	965	4.0%
2419	CNE para la Industria Textil	348	1.4%
2420	CNE en Procesos Artesanales	206	0.8%
2421	CNE Granja Modelo	29	0.1%
2422	CNE en Tecnología Materiales	0	
2423	CNE en Turismo	444	1.8%
2424	CFP Don Bosco	0	
2425	CNE de la Industria Gráfica y Plástico	149	0.6%
2501	Regional Huetar Atlántica	505	2.1%
2502	CRP De Limón	506	2.1%
2503	CFTP de Limón	533	2.2%
2504	CRP de Guácimo	471	1.9%
2505	CFP Talamanca	270	1.1%
2601	Regional Huetar Norte	846	3.5%
2602	CRP de San Carlos	750	3.1%
2603	CFP de Sarapiquí	301	1.2%
2604	CRP La Marina	444	1.8%
2605	CFP de Upala	269	1.1%
2701	Regional Pacífico Central	808	3.3%
2702	CRP de Puntarenas	277	1.1%
2703	CFTP de Puntarenas	319	1.3%
2704	CNE Náutico Pesquero	611	2.5%
2705	CFP Orotina	269	1.1%
2801	Regional Cartago	598	2.5%
2802	CNE en Agricultura Orgánica	59	0.2%
2803	CFTP de Cartago	71	0.3%
2804	CFTP de Paraíso	174	0.7%
2805	CFTP de Turrialba	223	0.9%
2806	CN en Economía Social Solidaria Los Santos	480	2.0%
2807	Centro de Formación de Cartago	871	3.6%
2901	Regional Heredia	1367	5.6%
2902	CNE en Electrónica	131	0.5%
2903	CFTP de Heredia	359	1.5%
2905	CFPL de Heredia	345	1.4%

Archivo : Egresados CIERRE 2019

CUALIFICA: Nivel de cualificación

Información	[Tipo= discreta] [Formato=numeric] [Rango= 1-4] [Valores perdidos =*]
Estadística [NP/ P]	[Válido=24306 /-] [Inválido=0 /-]
Definición	<p>División estructural del Itinerario Profesional, donde las figuras profesionales se ubican de acuerdo con la complejidad o diversidad de los procesos y de los procedimientos técnicos demandados por el sector productivo a saber:</p> <p>1- Personal trabajador calificado: Se refiere a la persona calificada para desempeñar un ámbito del empleo, cuyas competencias profesionales le permiten ejecutar procesos y procedimientos técnicos. Para su ejecución profesional requiere de frecuente instrucción y supervisión.</p> <p>2- Personal técnico: Se refiere a la persona calificada para desempeñar un ámbito del empleo cuyas competencias profesionales le permiten diseñar y ejecutar procesos y procedimientos técnicos. Para su servicio profesional requiere poca o ninguna instrucción y supervisión.</p> <p>3- Personal profesional especializado: Se refiere a la persona calificada para desempeñar un ámbito del empleo cuyas competencias profesionales le permiten administrar, diseñar y ejecutar procesos y procedimientos técnicos con un alto grado de responsabilidad de especialización y de gestión administrativa. En su ejercicio profesional requiere de amplios conocimientos tecnológicos, además de la habilidad para instruir, dirigir y mejorar procesos productivos de prestación de servicios.</p> <p>4- No especificado: Se refiere generalmente a un programa que se encuentra inactivo en la oferta de servicios de formación vigente.</p>
Universo	Población graduada o egresada de programas de Capacitación y Formación Profesional con edad de 15 años y más y residente en Costa Rica, durante el año 2019.
Fuente	Diseño de la oferta de Servicios de Capacitación y Formación Profesional disponible 2019.

Valor	Etiqueta	Casos	Porcentaje
1	No Aplica	1629	6.7%
2	Trabajador Calificado	13359	55.0%
3	Técnico	8726	35.9%
4	Técnico Especializado	592	2.4%

DISTESTU: Distrito de residencia del estudiante

Información	[Tipo= discreta] [Formato=numeric] [Rango= 10101-70605] [Valores perdidos =*]
Estadística [NP/ P]	[Válido=24306 /-] [Inválido=0 /-]
Definición	Identifica el distrito geográfico (división político administrativa de Costa Rica) de residencia habitual de la persona participante al momento de la matrícula.
Universo	Población graduada o egresada de programas de Capacitación y Formación Profesional con edad de 15 años y más y residente en Costa Rica, durante el año 2019.
Fuente	Persona matriculada en Servicios de Capacitación y Formación Profesional

Valor	Etiqueta	Casos	Porcentaje
10101	Carmen	17	0.1%
10102	Merced	36	0.1%
10103	Hospital	89	0.4%
10104	Catedral	63	0.3%
10105	Zapote	54	0.2%
10106	San Francisco de Dos Ríos	64	0.3%
10107	Uruca	131	0.5%
10108	Mata Redonda	15	0.1%
10109	Pavas	305	1.3%
10110	Hatillo	221	0.9%
10111	San Sebastián	128	0.5%

Archivo : Egresados CIERRE 2019

DISTESTU: Distrito de residencia del estudiante

Valor	Etiqueta	Casos	Porcentaje
10201	Escazú	23	0.1%
10202	San Antonio	48	0.2%
10203	San Rafael	21	0.1%
10301	Desamparados	147	0.6%
10302	San Miguel	199	0.8%
10303	San Juan De Dios	69	0.3%
10304	San Rafael Arriba	62	0.3%
10305	San Antonio	39	0.2%
10306	Frailes	25	0.1%
10307	Patarrá	43	0.2%
10308	San Cristóbal	27	0.1%
10309	Rosario	9	0.0%
10310	Damas	41	0.2%
10311	San Rafael Abajo	100	0.4%
10312	Gravilias	49	0.2%
10313	Los Guidos	96	0.4%
10401	Santiago	35	0.1%
10402	Mercedes Sur	20	0.1%
10403	Barbacoas	27	0.1%
10404	Grifo Alto	4	0.0%
10405	San Rafael	0	
10406	Candelarita	4	0.0%
10407	Desamparaditos	1	0.0%
10408	San Antonio	38	0.2%
10409	Chires	7	0.0%
10501	San Marcos	167	0.7%
10502	San Lorenzo	65	0.3%
10503	San Carlos	10	0.0%
10601	Aserrí	160	0.7%
10602	Tarbaca	6	0.0%
10603	Vuelta De Jorco	44	0.2%
10604	San Gabriel	18	0.1%
10605	Legua	5	0.0%
10606	Monterrey	0	
10607	Salitrillos	37	0.2%
10701	Colón	121	0.5%
10702	Guayabo	22	0.1%
10703	Tabarcia	30	0.1%
10704	Piedras Negras	1	0.0%
10705	Picagres	0	
10706	Jaris	8	0.0%
10707	Quitirrisí	4	0.0%
10801	Guadalupe	91	0.4%

Archivo : Egresados CIERRE 2019

DISTESTU: Distrito de residencia del estudiante

Valor	Etiqueta	Casos	Porcentaje
10802	San Francisco	10	0.0%
10803	Calle Blancos	29	0.1%
10804	Mata De Plátano	47	0.2%
10805	Ipís	154	0.6%
10806	Rancho Redondo	12	0.0%
10807	Purral	111	0.5%
10901	Santa Ana	29	0.1%
10902	Salitral	10	0.0%
10903	Pozos	34	0.1%
10904	Uruca	13	0.1%
10905	Piedades	15	0.1%
10906	Brasil	6	0.0%
11001	Alajuelita	77	0.3%
11002	San Josecito	48	0.2%
11003	San Antonio	11	0.0%
11004	Concepción	86	0.4%
11005	San Felipe	138	0.6%
11101	San Isidro	66	0.3%
11102	San Rafael	24	0.1%
11103	Dulce Nombre De Jesús	53	0.2%
11104	Patalillo	72	0.3%
11105	Cascajal	23	0.1%
11201	San Ignacio	20	0.1%
11202	Guaitíl	12	0.0%
11203	Palmichal	22	0.1%
11204	Cangrejal	4	0.0%
11205	Sabanillas	4	0.0%
11301	San Juan	71	0.3%
11302	Cinco Esquinas	24	0.1%
11303	Anselmo Llorente	18	0.1%
11304	León XIII	47	0.2%
11305	Colima	39	0.2%
11401	San Vicente	61	0.3%
11402	San Jerónimo	18	0.1%
11403	La Trinidad	76	0.3%
11501	San Pedro	60	0.2%
11502	Sabanilla	47	0.2%
11503	Mercedes	8	0.0%
11504	San Rafael	28	0.1%
11601	San Pablo	3	0.0%
11602	San Pedro	5	0.0%
11603	San Juan De Mata	19	0.1%
11604	San Luis	4	0.0%

Archivo : Egresados CIERRE 2019

DISTESTU: Distrito de residencia del estudiante

Valor	Etiqueta	Casos	Porcentaje
11605	Carara	1	0.0%
11701	Santa María	56	0.2%
11702	Jardín	2	0.0%
11703	Copey	10	0.0%
11801	Curridabat	66	0.3%
11802	Granadilla	39	0.2%
11803	Sánchez	13	0.1%
11804	Tirrases	60	0.2%
11901	San Isidro De El General	211	0.9%
11902	General	24	0.1%
11903	Daniel Flores	304	1.3%
11904	Rivas	48	0.2%
11905	San Pedro	33	0.1%
11906	Platanares	44	0.2%
11907	Pejibaye	22	0.1%
11908	Cajón	39	0.2%
11909	Barú	2	0.0%
11910	Río Nuevo	9	0.0%
11911	Páramo	19	0.1%
11912	La Amistad	9	0.0%
12001	San Pablo	66	0.3%
12002	San Andrés	8	0.0%
12003	Llano Bonito	14	0.1%
12004	San Isidro	16	0.1%
12005	Santa Cruz	19	0.1%
12006	San Antonio	7	0.0%
20101	Alajuela	182	0.7%
20102	San José	143	0.6%
20103	Carrizal	9	0.0%
20104	San Antonio	78	0.3%
20105	Guácima	81	0.3%
20106	San Isidro	45	0.2%
20107	Sabanilla	24	0.1%
20108	San Rafael	294	1.2%
20109	Río Segundo	31	0.1%
20110	Desamparados	83	0.3%
20111	Turrúcares	17	0.1%
20112	Tambor	41	0.2%
20113	La Garita	21	0.1%
20114	Sarapiquí	20	0.1%
20201	San Ramón	69	0.3%
20202	Santiago	34	0.1%
20203	San Juan	81	0.3%

Archivo : Egresados CIERRE 2019

DISTESTU: Distrito de residencia del estudiante

Valor	Etiqueta	Casos	Porcentaje
20204	Piedades Norte	72	0.3%
20205	Piedades Sur	28	0.1%
20206	San Rafael	54	0.2%
20207	San Isidro	40	0.2%
20208	Angeles	22	0.1%
20209	Alfaro	32	0.1%
20210	Volio	23	0.1%
20211	Concepción	10	0.0%
20212	Zapotal	2	0.0%
20213	Peñas Blancas	45	0.2%
20214	San Lorenzo	5	0.0%
20301	San Roque	131	0.5%
20302	San Isidro	31	0.1%
20303	San José	58	0.2%
20304	San Roque	74	0.3%
20305	Tacares	25	0.1%
20306	Río Cuarto	19	0.1%
20307	Puente De Piedra	74	0.3%
20308	Bolívar	42	0.2%
20401	San Mateo	17	0.1%
20402	Desmonte	2	0.0%
20403	Jesús María	9	0.0%
20404	Labrador	11	0.0%
20501	Atenas	32	0.1%
20502	Jesús	16	0.1%
20503	Mercedes	14	0.1%
20504	San Isidro	13	0.1%
20505	Concepción	9	0.0%
20506	San José	7	0.0%
20507	Santa Eulalia	10	0.0%
20508	Escobal	3	0.0%
20601	Naranja	92	0.4%
20602	San Miguel	17	0.1%
20603	San José	11	0.0%
20604	Cirrí Sur	60	0.2%
20605	San Jerónimo	38	0.2%
20606	San Juan	18	0.1%
20607	Rosario	13	0.1%
20608	Palmitos	17	0.1%
20701	Palmares	22	0.1%
20702	Zaragoza	40	0.2%
20703	Buenos Aires	27	0.1%
20704	Santiago	9	0.0%

Archivo : Egresados CIERRE 2019

DISTESTU: Distrito de residencia del estudiante

Valor	Etiqueta	Casos	Porcentaje
20705	Candelaria	4	0.0%
20706	Esquipulas	37	0.2%
20707	Granja	9	0.0%
20801	San Pedro	75	0.3%
20802	San Juan	29	0.1%
20803	San Rafael	30	0.1%
20804	Carrillos	46	0.2%
20805	Sabana Redonda	25	0.1%
20901	Orotina	87	0.4%
20902	Mastate	21	0.1%
20903	Hacienda Vieja	9	0.0%
20904	Coyolar	48	0.2%
20905	Ceiba	4	0.0%
21001	Quesada	617	2.5%
21002	Florencia	99	0.4%
21003	Buenavista	3	0.0%
21004	Aguas Zarcas	223	0.9%
21005	Venecia	61	0.3%
21006	Pital	195	0.8%
21007	Fortuna	179	0.7%
21008	Tigra	26	0.1%
21009	Palmera	54	0.2%
21010	Venado	5	0.0%
21011	Cutris	120	0.5%
21012	Monterrey	28	0.1%
21013	Pocosol	117	0.5%
21101	Zarcero	10	0.0%
21102	Laguna	5	0.0%
21103	Tapezco	4	0.0%
21104	Guadalupe	1	0.0%
21105	Palmira	0	
21106	Zapote	0	
21107	Brisas	4	0.0%
21201	Sarchí Norte	80	0.3%
21202	Sarchí Sur	34	0.1%
21203	Toro Amarillo	2	0.0%
21204	San Pedro	34	0.1%
21205	Rodríguez	15	0.1%
21301	Upala	85	0.3%
21302	Aguas Claras	65	0.3%
21303	San José	53	0.2%
21304	Bijagua	11	0.0%
21305	Delicias	25	0.1%

Archivo : Egresados CIERRE 2019

DISTESTU: Distrito de residencia del estudiante

Valor	Etiqueta	Casos	Porcentaje
21306	Dos Ríos	6	0.0%
21307	Yolillal	13	0.1%
21308	Canalete	16	0.1%
21401	Los Chiles	166	0.7%
21402	Caño Negro	9	0.0%
21403	El Amparo	36	0.1%
21404	San Jorge	8	0.0%
21501	San Rafael	14	0.1%
21502	Buenavista	1	0.0%
21503	Cote	0	
21504	Katira	13	0.1%
21601	Río Cuarto	23	0.1%
21602		4	0.0%
21603		1	0.0%
21606		4	0.0%
30101	Oriental	73	0.3%
30102	Occidental	59	0.2%
30103	Carmen	88	0.4%
30104	San Nicolás	176	0.7%
30105	Agua Caliente	249	1.0%
30106	Guadalupe	71	0.3%
30107	Corralillo	45	0.2%
30108	Tierra Blanca	16	0.1%
30109	Dulce Nombre	50	0.2%
30110	Llano Grande	5	0.0%
30111	Quebradilla	20	0.1%
30201	Paraíso	158	0.7%
30202	Santiago	16	0.1%
30203	Orosi	42	0.2%
30204	Cachí	18	0.1%
30205	Llanos de Santa Lucía	98	0.4%
30301	Tres Ríos	81	0.3%
30302	San Diego	60	0.2%
30303	San Juan	35	0.1%
30304	San Rafael	36	0.1%
30305	Concepción	55	0.2%
30306	Dulce Nombre	39	0.2%
30307	San Ramón	7	0.0%
30308	Río Azul	26	0.1%
30401	Juan Viñas	17	0.1%
30402	Tucurrique	28	0.1%
30403	Pejibaye	20	0.1%
30501	Turrialba	109	0.4%

Archivo : Egresados CIERRE 2019

DISTESTU: Distrito de residencia del estudiante

Valor	Etiqueta	Casos	Porcentaje
30502	La Suiza	49	0.2%
30503	Peralta	0	
30504	Santa Cruz	16	0.1%
30505	Santa Teresita	27	0.1%
30506	Pavones	24	0.1%
30507	Tuis	14	0.1%
30508	Tayutic	6	0.0%
30509	Santa Rosa	15	0.1%
30510	Tres Equis	12	0.0%
30511	La Isabel	29	0.1%
30512	Chirripo	3	0.0%
30601	Pacayas	18	0.1%
30602	Cervantes	26	0.1%
30603	Capellades	7	0.0%
30701	San Rafael	121	0.5%
30702	Cot	47	0.2%
30703	Potrero Cerrado	3	0.0%
30704	Cipreses	13	0.1%
30705	Santa Rosa	5	0.0%
30801	El Tejar	126	0.5%
30802	San Isidro	29	0.1%
30803	Tobosi	30	0.1%
30804	Patio De Agua	1	0.0%
40101	Heredia	130	0.5%
40102	Mercedes	125	0.5%
40103	San Francisco	356	1.5%
40104	Ulloa	160	0.7%
40105	Vara Blanca	7	0.0%
40201	Barva	48	0.2%
40202	San Pedro	81	0.3%
40203	San Pablo	53	0.2%
40204	San Roque	22	0.1%
40205	Santa Lucia	39	0.2%
40206	San José de la Montaña	28	0.1%
40301	Santo Domingo	22	0.1%
40302	San Vicente	21	0.1%
40303	San Miguel	20	0.1%
40304	Paracito	7	0.0%
40305	Santo Tomás	11	0.0%
40306	Santa Rosa	21	0.1%
40307	Tures	15	0.1%
40308	Pará	13	0.1%
40401	Santa Bárbara	57	0.2%

Archivo : Egresados CIERRE 2019

DISTESTU: Distrito de residencia del estudiante

Valor	Etiqueta	Casos	Porcentaje
40402	San Pedro	22	0.1%
40403	San Juan	40	0.2%
40404	Jesús	37	0.2%
40405	Santo Domingo	3	0.0%
40406	Purabá	13	0.1%
40501	San Rafael	62	0.3%
40502	San Josecito	61	0.3%
40503	Santiago	60	0.2%
40504	Los Angeles	66	0.3%
40505	Concepción	30	0.1%
40601	San Isidro	52	0.2%
40602	San José	23	0.1%
40603	Concepción	14	0.1%
40604	San Francisco	17	0.1%
40701	San Antonio	55	0.2%
40702	La Ribera	54	0.2%
40703	Asunción	20	0.1%
40801	San Joaquín	42	0.2%
40802	Barrantes	17	0.1%
40803	Llorente	40	0.2%
40901	San Pablo	102	0.4%
40902	Rincón de Sabanilla	23	0.1%
41001	Puerto Viejo	139	0.6%
41002	La Virgen	73	0.3%
41003	Horquetas	150	0.6%
41004	Llanuras Del Gaspar	1	0.0%
41005	Cureña	2	0.0%
50101	Liberia	452	1.9%
50102	Cañas Dulces	22	0.1%
50103	Mayorga	2	0.0%
50104	Nacascolo	26	0.1%
50105	Curubandé	17	0.1%
50201	Nicoya	213	0.9%
50202	Mansión	42	0.2%
50203	San Antonio	30	0.1%
50204	Quebrada Honda	11	0.0%
50205	Sámara	6	0.0%
50206	Nosara	94	0.4%
50207	Belén De Nosarita	15	0.1%
50301	Santa Cruz	163	0.7%
50302	Bolsón	14	0.1%
50303	Veintisiete De Abril	24	0.1%
50304	Tempate	32	0.1%

Archivo : Egresados CIERRE 2019

DISTESTU: Distrito de residencia del estudiante

Valor	Etiqueta	Casos	Porcentaje
50305	Cartagena	24	0.1%
50306	Cuajiniquil	7	0.0%
50307	Diriá	14	0.1%
50308	Cabo Velas	35	0.1%
50309	Tamarindo	45	0.2%
50401	Bagaces	167	0.7%
50402	Fortuna	17	0.1%
50403	Mogote	68	0.3%
50404	Río Naranjo	5	0.0%
50501	Filadelfia	93	0.4%
50502	Palmira	47	0.2%
50503	Sardinal	257	1.1%
50504	Belén	59	0.2%
50601	Cañas	175	0.7%
50602	Palmira	2	0.0%
50603	San Miguel	4	0.0%
50604	Bebedero	12	0.0%
50605	Porozal	0	
50701	Juntas	49	0.2%
50702	Sierra	15	0.1%
50703	San Juan	3	0.0%
50704	Colorado	19	0.1%
50801	Tilarán	62	0.3%
50802	Quebrada Grande	23	0.1%
50803	Tronadora	8	0.0%
50804	Santa Rosa	5	0.0%
50805	Líbano	3	0.0%
50806	Tierras Morenas	3	0.0%
50807	Arenal	20	0.1%
50901	Carmona	18	0.1%
50902	Santa Rita	16	0.1%
50903	Zapotal	1	0.0%
50904	San Pablo	13	0.1%
50905	Porvenir	1	0.0%
50906	Bejuco	8	0.0%
51001	La Cruz	182	0.7%
51002	Santa Cecilia	108	0.4%
51003	La Garita	8	0.0%
51004	Santa Elena	22	0.1%
51101	Hojancha	29	0.1%
51102	Monte Romo	7	0.0%
51103	Puerto Carrillo	8	0.0%
51104	Huacas	5	0.0%

Archivo : Egresados CIERRE 2019

DISTESTU: Distrito de residencia del estudiante

Valor	Etiqueta	Casos	Porcentaje
60101	Puntarenas	105	0.4%
60102	Pitahaya	12	0.0%
60103	Chomes	35	0.1%
60104	Lepanto	193	0.8%
60105	Paquera	49	0.2%
60106	Manzanillo	60	0.2%
60107	Guacimal	1	0.0%
60108	Barranca	293	1.2%
60109	Monte Verde	55	0.2%
60110	Isla Del Coco	0	
60111	Cóbano	38	0.2%
60112	Chacarita	233	1.0%
60113	Chira	36	0.1%
60114	Acapulco	5	0.0%
60115	El Roble	147	0.6%
60116	Arancibia	9	0.0%
60201	Espíritu Santo	85	0.3%
60202	San Juan Grande	25	0.1%
60203	Macacona	34	0.1%
60204	San Rafael	1	0.0%
60205	San Jerónimo	17	0.1%
60206	Caldera	10	0.0%
60301	Buenos Aires	83	0.3%
60302	Volcán	25	0.1%
60303	Potrero Grande	5	0.0%
60304	Boruca	6	0.0%
60305	Pilas	1	0.0%
60306	Colinas	1	0.0%
60307	Chánguena	2	0.0%
60308	Biolley	3	0.0%
60309	Brunka	18	0.1%
60401	Miramar	119	0.5%
60402	Unión	10	0.0%
60403	San Isidro	35	0.1%
60501	Puerto Cortés	43	0.2%
60502	Palmar	46	0.2%
60503	Sierpe	26	0.1%
60504	Bahía Ballena	10	0.0%
60505	Piedras Blancas	12	0.0%
60506	Bahia Drake	26	0.1%
60601	Quepos	252	1.0%
60602	Savegre	8	0.0%
60603	Naranjito	13	0.1%

Archivo : Egresados CIERRE 2019

DISTESTU: Distrito de residencia del estudiante

Valor	Etiqueta	Casos	Porcentaje
60701	Golfito	57	0.2%
60702	Puerto Jiménez	92	0.4%
60703	Guaycará	84	0.3%
60704	Pavón	56	0.2%
60801	San Vito	94	0.4%
60802	Sabalito	41	0.2%
60803	Agua Buena	37	0.2%
60804	Limoncito	11	0.0%
60805	Pittier	13	0.1%
60806	Gutierrez Braun	32	0.1%
60901	Parrita	83	0.3%
61001	Corredor	77	0.3%
61002	La Cuesta	9	0.0%
61003	Canoas	35	0.1%
61004	Laurel	62	0.3%
61101	Jacó	52	0.2%
61102	Tárcoles	20	0.1%
70101	Limón	747	3.1%
70102	Valle De La Estrella	33	0.1%
70103	Río Blanco	58	0.2%
70104	Matama	153	0.6%
70201	Guápiles	185	0.8%
70202	Jiménez	39	0.2%
70203	Rita	96	0.4%
70204	Roxana	65	0.3%
70205	Cariari	133	0.5%
70206	Colorado	85	0.3%
70207	Colonia	21	0.1%
70301	Siquirres	78	0.3%
70302	Pacuarito	5	0.0%
70303	Florida	1	0.0%
70304	Germania	6	0.0%
70305	Cairo	5	0.0%
70306	Alegría	11	0.0%
70401	Bratsi	86	0.4%
70402	Sixaola	41	0.2%
70403	Cahuita	72	0.3%
70404	Telire	12	0.0%
70501	Matina	34	0.1%
70502	Batán	37	0.2%
70503	Carrandí	38	0.2%
70601	Guácimo	225	0.9%
70602	Mercedes	4	0.0%

Archivo : Egresados CIERRE 2019

DISTESTU: Distrito de residencia del estudiante

Valor	Etiqueta	Casos	Porcentaje
70603	Pocora	33	0.1%
70604	Río Jiménez	51	0.2%
70605	Duacaré	23	0.1%

DISTRAC: Distrito del servicio

Información	[Tipo= discreta] [Formato=numeric] [Rango= 10101-70605] [Valores perdidos =*]
Estadística [NP/ P]	[Válido=24306 /-] [Inválido=0 /-]
Definición	Distrito geográfico (división político administrativa de Costa Rica) donde el Instituto (INA) impartió el servicio de capacitación y formación profesional.
Universo	Población graduada o egresada de programas de Capacitación y Formación Profesional con edad de 15 años y más y residente en Costa Rica, durante el año 2019.
Fuente	Persona planificadora de los Servicios de Capacitación y Formación Profesional
Notas	Distrito recodificado debido a códigos asignados en el Sistema erróneamente.

Valor	Etiqueta	Casos	Porcentaje
10101	Carmen	444	1.8%
10102	Merced	348	1.4%
10103	Hospital	965	4.0%
10104	Catedral	0	
10105	Zapote	0	
10106	San Francisco de Dos Ríos	0	
10107	Uruca	842	3.5%
10108	Mata Redonda	332	1.4%
10109	Pavas	154	0.6%
10110	Hatillo	498	2.0%
10111	San Sebastián	0	
10201	Escazú	0	
10202	San Antonio	0	
10203	San Rafael	0	
10301	Desamparados	574	2.4%
10302	San Miguel	0	
10303	San Juan De Dios	0	
10304	San Rafael Arriba	0	
10305	San Antonio	0	
10306	Frailés	0	
10307	Patarrá	0	
10308	San Cristóbal	0	
10309	Rosario	0	
10310	Damas	0	
10311	San Rafael Abajo	0	
10312	Gravilias	0	
10313	Los Guidos	0	
10401	Santiago	135	0.6%
10402	Mercedes Sur	0	

Archivo : Egresados CIERRE 2019

DISTRIAC: Distrito del servicio

Valor	Etiqueta	Casos	Porcentaje
10403	Barbacoas	0	
10404	Grifo Alto	0	
10405	San Rafael	0	
10406	Candelarita	0	
10407	Desamparaditos	0	
10408	San Antonio	0	
10409	Chires	0	
10501	San Marcos	0	
10502	San Lorenzo	0	
10503	San Carlos	0	
10601	Aserrí	0	
10602	Tarbaca	0	
10603	Vuelta De Jorco	0	
10604	San Gabriel	0	
10605	Legua	0	
10606	Monterrey	0	
10607	Salitrillos	0	
10701	Colón	204	0.8%
10702	Guayabo	0	
10703	Tabarcia	0	
10704	Piedras Negras	0	
10705	Picagres	0	
10801	Guadalupe	0	
10802	San Francisco	0	
10803	Calle Blancos	0	
10804	Mata De Plátano	0	
10805	Ipís	390	1.6%
10806	Rancho Redondo	0	
10807	Purral	0	
10901	Santa Ana	0	
10902	Salitral	0	
10903	Pozos	0	
10904	Uruca	0	
10905	Piedades	0	
10906	Brasil	0	
11001	Alajuelita	206	0.8%
11002	San Josecito	0	
11003	San Antonio	0	
11004	Concepción	0	
11005	San Felipe	0	
11101	San Isidro	0	
11102	San Rafael	0	
11103	Dulce Nombre De Jesús	0	

Archivo : Egresados CIERRE 2019

DISTRIAC: Distrito del servicio

Valor	Etiqueta	Casos	Porcentaje
11104	Patalillo	0	
11105	Cascajal	0	
11201	San Ignacio	0	
11202	Guaitil	0	
11203	Palmichal	0	
11204	Cangrejal	0	
11205	Sabanillas	0	
11301	San Juan	0	
11302	Cinco Esquinas	0	
11303	Anselmo Llorente	0	
11304	León XIII	0	
11305	Colima	0	
11401	San Vicente	0	
11402	San Jerónimo	0	
11403	La Trinidad	0	
11501	San Pedro	0	
11502	Sabanilla	0	
11503	Mercedes	0	
11504	San Rafael	0	
11601	San Pablo	0	
11602	San Pedro	0	
11603	San Juan De Mata	0	
11604	San Luis	0	
11605	Carara	0	
11701	Santa María	0	
11702	Jardín	0	
11703	Copey	0	
11801	Curridabat	0	
11802	Granadilla	0	
11803	Sánchez	0	
11804	Tirrases	235	1.0%
11901	San Isidro De El General	644	2.6%
11902	General	0	
11903	Daniel Flores	520	2.1%
11904	Rivas	0	
11905	San Pedro	0	
11906	Platanares	0	
11907	Pejibaye	0	
11908	Cajón	0	
11909	Barú	0	
11910	Río Nuevo	0	
11911	Páramo	0	
12001	San Pablo	480	2.0%

Archivo : Egresados CIERRE 2019

DISTRIAC: Distrito del servicio

Valor	Etiqueta	Casos	Porcentaje
12002	San Andrés	0	
12003	Llano Bonito	0	
12004	San Isidro	0	
12005	Santa Cruz	0	
12006	San Antonio	0	
20101	Alajuela	325	1.3%
20102	San José	689	2.8%
20103	Carrizal	0	
20104	San Antonio	0	
20105	Guácima	0	
20106	San Isidro	0	
20107	Sabanilla	0	
20108	San Rafael	0	
20109	Río Segundo	0	
20110	Desamparados	0	
20111	Turrúcares	0	
20112	Tambor	0	
20113	La Garita	0	
20114	Sarapiquí	0	
20201	San Ramón	352	1.4%
20202	Santiago	0	
20203	San Juan	0	
20204	Piedades Norte	0	
20205	Piedades Sur	0	
20206	San Rafael	0	
20207	San Isidro	0	
20208	Angeles	0	
20209	Alfaro	0	
20210	Volio	0	
20211	Concepción	0	
20212	Zapotal	0	
20213	Peñas Blancas	0	
20301	San Roque	386	1.6%
20302	San Isidro	0	
20303	San José	0	
20304	San Roque	0	
20305	Tacares	0	
20306	Río Cuarto	0	
20307	Puente De Piedra	0	
20308	Bolívar	0	
20401	San Mateo	0	
20402	Desmonte	0	
20403	Jesús María	0	

Archivo : Egresados CIERRE 2019

DISTRIAC: Distrito del servicio

Valor	Etiqueta	Casos	Porcentaje
20501	Atenas	0	
20502	Jesús	0	
20503	Mercedes	0	
20504	San Isidro	0	
20505	Concepción	0	
20506	San José	0	
20507	Santa Eulalia	0	
20508	Escobal	0	
20601	Naranja	727	3.0%
20602	San Miguel	0	
20603	San José	0	
20604	Cirrí Sur	0	
20605	San Jerónimo	0	
20606	San Juan	0	
20607	Rosario	0	
20608	Palmitos	0	
20701	Palmares	0	
20702	Zaragoza	0	
20703	Buenos Aires	0	
20704	Santiago	0	
20705	Candelaria	0	
20706	Esquipulas	0	
20707	Granja	0	
20801	San Pedro	0	
20802	San Juan	0	
20803	San Rafael	0	
20804	Carrillos	0	
20805	Sabana Redonda	0	
20901	Orotina	269	1.1%
20902	Mastate	0	
20903	Hacienda Vieja	0	
20904	Coyolar	0	
20905	Ceiba	0	
21001	Quesada	1596	6.6%
21002	Florencia	444	1.8%
21003	Buenavista	0	
21004	Aguas Zarcas	0	
21005	Venecia	0	
21006	Pital	0	
21007	Fortuna	0	
21008	Tigra	0	
21009	Palmera	0	
21010	Venado	0	

Archivo : Egresados CIERRE 2019

DISTRIAC: Distrito del servicio

Valor	Etiqueta	Casos	Porcentaje
21011	Cutris	0	
21012	Monterrey	0	
21013	Pocosol	0	
21101	Zarzero	0	
21102	Laguna	0	
21103	Tapezco	0	
21104	Guadalupe	0	
21105	Palmira	0	
21106	Zapote	0	
21107	Brisas	0	
21201	Sarchí Norte	0	
21202	Sarchí Sur	258	1.1%
21203	Toro Amarillo	0	
21204	San Pedro	0	
21205	Rodríguez	0	
21301	Upala	269	1.1%
21302	Aguas Claras	0	
21303	San José	0	
21304	Bijagua	0	
21305	Delicias	0	
21306	Dos Ríos	0	
21307	Yolillal	0	
21401	Los Chiles	0	
21402	Caño Negro	0	
21403	El Amparo	0	
21404	San Jorge	0	
21501	San Rafael	0	
21502	Buenavista	0	
21503	Cote	0	
21504	Katira	0	
30100		871	3.6%
30101	Oriental	0	
30102	Occidental	0	
30103	Carmen	669	2.8%
30104	San Nicolás	0	
30105	Agua Caliente	0	
30106	Guadalupe	0	
30107	Corralillo	0	
30108	Tierra Blanca	0	
30109	Dulce Nombre	0	
30110	Llano Grande	0	
30111	Quebradilla	0	
30201	Paraíso	174	0.7%

Archivo : Egresados CIERRE 2019

DISTRIAC: Distrito del servicio

Valor	Etiqueta	Casos	Porcentaje
30202	Santiago	0	
30203	Orosi	0	
30204	Cachí	0	
30205	Llanos de Santa Lucía	0	
30301	Tres Ríos	0	
30302	San Diego	0	
30303	San Juan	0	
30304	San Rafael	0	
30305	Concepción	0	
30306	Dulce Nombre	0	
30307	San Ramón	0	
30308	Río Azul	0	
30401	Juan Viñas	0	
30402	Tucurrique	0	
30403	Pejibaye	0	
30501	Turrialba	223	0.9%
30502	La Suiza	0	
30503	Peralta	0	
30504	Santa Cruz	0	
30505	Santa Teresita	0	
30506	Pavones	0	
30507	Tuis	0	
30508	Tayutic	0	
30509	Santa Rosa	0	
30510	Tres Equis	0	
30511	La Isabel	0	
30512	Chirripo	0	
30601	Pacayas	0	
30602	Cervantes	0	
30603	Capellades	0	
30701	San Rafael	59	0.2%
30702	Cot	0	
30703	Potrero Cerrado	0	
30704	Cipreses	0	
30705	Santa Rosa	0	
30801	El Tejar	0	
30802	San Isidro	0	
30803	Tobosi	0	
30804	Patio De Agua	0	
40101	Heredia	2202	9.1%
40102	Mercedes	0	
40103	San Francisco	0	
40104	Ulloa	0	

Archivo : Egresados CIERRE 2019

DISTRIAC: Distrito del servicio

Valor	Etiqueta	Casos	Porcentaje
40105	Vara Blanca	0	
40201	Barva	0	
40202	San Pedro	0	
40203	San Pablo	0	
40204	San Roque	0	
40205	Santa Lucia	0	
40206	San José de la Montaña	0	
40301	Santo Domingo	0	
40302	San Vicente	0	
40303	San Miguel	0	
40304	Paracito	0	
40305	Santo Tomás	0	
40306	Santa Rosa	0	
40307	Tures	0	
40308	Pará	0	
40401	Santa Bárbara	0	
40402	San Pedro	0	
40403	San Juan	0	
40404	Jesús	0	
40405	Santo Domingo	0	
40406	Purabá	0	
40501	San Rafael	0	
40502	San Josecito	0	
40503	Santiago	0	
40504	Los Angeles	0	
40505	Concepción	0	
40601	San Isidro	0	
40602	San José	0	
40603	Concepción	0	
40604	San Francisco	0	
40701	San Antonio	0	
40702	La Ribera	0	
40703	Asunción	0	
40801	San Joaquín	0	
40802	Barrantes	0	
40803	Llorente	0	
40901	San Pablo	0	
40902	Rincón de Sabanilla	0	
41001	Puerto Viejo	301	1.2%
41002	La Virgen	0	
41003	Horquetas	0	
41004	Llanuras Del Gaspar	0	
41005	Cureña	0	

Archivo : Egresados CIERRE 2019

DISTRIAC: Distrito del servicio

Valor	Etiqueta	Casos	Porcentaje
50101	Liberia	2054	8.5%
50102	Cañas Dulces	0	
50103	Mayorga	0	
50104	Nacascolo	0	
50105	Curubandé	0	
50201	Nicoya	299	1.2%
50202	Mansión	0	
50203	San Antonio	0	
50204	Quebrada Honda	0	
50205	Sámara	0	
50206	Nosara	0	
50207	Belén De Nosarita	0	
50301	Santa Cruz	241	1.0%
50302	Bolsón	0	
50303	Veintisiete De Abril	0	
50304	Tempate	0	
50305	Cartagena	0	
50306	Cuajiniquil	0	
50307	Diriá	0	
50308	Cabo Velas	0	
50309	Tamarindo	0	
50401	Bagaces	0	
50402	Fortuna	180	0.7%
50403	Mogote	0	
50404	Río Naranjo	0	
50501	Filadelfia	0	
50502	Palmira	0	
50503	Sardinal	0	
50504	Belén	0	
50601	Cañas	0	
50602	Palmira	0	
50603	San Miguel	0	
50604	Bebedero	0	
50605	Porozal	0	
50701	Juntas	0	
50702	Sierra	0	
50703	San Juan	0	
50704	Colorado	0	
50801	Tilarán	0	
50802	Quebrada Grande	0	
50803	Tronadora	0	
50804	Santa Rosa	0	
50805	Líbano	0	

Archivo : Egresados CIERRE 2019

DISTRIAC: Distrito del servicio

Valor	Etiqueta	Casos	Porcentaje
50806	Tierras Morenas	0	
50807	Arenal	0	
50901	Carmona	0	
50902	Santa Rita	0	
50903	Zapotal	0	
50904	San Pablo	0	
50905	Porvenir	0	
50906	Bejuco	0	
51001	La Cruz	0	
51002	Santa Cecilia	0	
51003	La Garita	0	
51004	Santa Elena	0	
51101	Hojancha	0	
51102	Monte Romo	0	
51103	Puerto Carrillo	0	
51104	Huacas	0	
60101	Puntarenas	1738	7.2%
60102	Pitahaya	0	
60103	Chomes	0	
60104	Lepanto	0	
60105	Paquera	0	
60106	Manzanillo	0	
60107	Guacimal	0	
60108	Barranca	277	1.1%
60109	Monte Verde	0	
60110	Isla Del Coco	0	
60111	Cóbano	0	
60112	Chacarita	0	
60113	Chira	0	
60114	Acapulco	0	
60115	El Roble	0	
60116	Arancibia	0	
60201	Espíritu Santo	0	
60202	San Juan Grande	0	
60203	Macacona	0	
60204	San Rafael	0	
60205	San Jerónimo	0	
60301	Buenos Aires	0	
60302	Volcán	0	
60303	Potrero Grande	0	
60304	Boruca	0	
60305	Pilas	0	
60306	Colinas	0	

Archivo : Egresados CIERRE 2019

DISTRIAC: Distrito del servicio

Valor	Etiqueta	Casos	Porcentaje
60307	Chánguena	0	
60308	Biolley	0	
60309	Brunka	0	
60401	Miramar	0	
60402	Unión	0	
60403	San Isidro	0	
60501	Puerto Cortés	0	
60502	Palmar	0	
60503	Sierpe	0	
60504	Bahía Ballena	0	
60505	Piedras Blancas	0	
60601	Quepos	0	
60602	Savegre	0	
60603	Naranjito	0	
60701	Golfito	281	1.2%
60702	Puerto Jiménez	0	
60703	Guaycará	0	
60704	Pavón	0	
60801	San Vito	0	
60802	Sabalito	166	0.7%
60803	Agua Buena	0	
60804	Limoncito	0	
60805	Pittier	0	
60901	Parrita	0	
61001	Corredor	0	
61002	La Cuesta	0	
61003	Canoas	0	
61004	Laurel	0	
61101	Jacó	0	
61102	Tárcoles	0	
70101	Limón	1544	6.4%
70102	Valle de La Estrella	0	
70103	Río Blanco	0	
70104	Matama	0	
70201	Guápiles	0	
70202	Jiménez	0	
70203	Rita	0	
70204	Roxana	0	
70205	Cariari	0	
70206	Colorado	0	
70301	Siquirres	0	
70302	Pacuarito	0	
70303	Florida	0	

Archivo : Egresados CIERRE 2019

DISTRIAC: Distrito del servicio

Valor	Etiqueta	Casos	Porcentaje
70304	Germania	0	
70305	Cairo	0	
70306	Alegría	0	
70401	Bratsi	270	1.1%
70402	Sixaola	0	
70403	Cahuita	0	
70404	Telire	0	
70501	Matina	0	
70502	Batán	0	
70503	Carrandí	0	
70601	Guácimo	471	1.9%
70602	Mercedes	0	
70603	Pocora	0	
70604	Río Jiménez	0	
70605	Duacaré	0	

EDAD: Edad

Información	[Tipo= continua] [Formato=numeric] [Rango= 15-101] [Valores perdidos =*]
Estadística [NP/ P]	[Válido=24306 /-] [Inválido=0 /-] [Media=30.133 /-] [Desviación =11.09 /-]
Definición	Edad en años cumplidos de la persona participante al momento de la matrícula.
Universo	Población graduada o egresada de programas de Capacitación y Formación Profesional con edad de 15 años y más y residente en Costa Rica, durante el año 2019.
Fuente	Persona matriculada en Servicios de Capacitación y Formación Profesional

EJE AMBIENTE: temática ambiente

Información	[Tipo= discreta] [Formato=character] [Valores perdidos =*]
Estadística [NP/ P]	[Válido=18572 /-] [Inválido=0 /-]
Definición	Servicios con contenido en la temática ambiental.
Universo	Población graduada o egresada de programas de Capacitación y Formación Profesional con edad de 15 años y más y residente en Costa Rica, durante el año 2019.
Fuente	Diseño de la oferta de Servicios de Capacitación y Formación Profesional disponible 2019.

Valor	Etiqueta	Casos	Porcentaje
S	Sí incluye la temática del eje	18572	100.0%

EJE EMPLEA: Temática empleabilidad

Información	[Tipo= discreta] [Formato=character] [Valores perdidos =*]
Estadística [NP/ P]	[Válido=18797 /-] [Inválido=0 /-]
Definición	Servicios con contenido en la temática empleabilidad.
Universo	Población graduada o egresada de programas de Capacitación y Formación Profesional con edad de 15 años y más y residente en Costa Rica, durante el año 2019.
Fuente	Diseño de la oferta de Servicios de Capacitación y Formación Profesional disponible 2019.

Valor	Etiqueta	Casos	Porcentaje
S	Sí incluye la temática del eje	18797	100.0%

Archivo : Egresados CIERRE 2019

EJE_EMPREN: Temática Emprendedurismo

Información	[Tipo= discreta] [Formato=character] [Valores perdidos =*]
Estadística [NP/ P]	[Válido=13423 /-] [Inválido=0 /-]
Definición	Servicios con contenido en la temática emprendedurismo
Universo	Población graduada o egresada de programas de Capacitación y Formación Profesional con edad de 15 años y más y residente en Costa Rica, durante el año 2019.
Fuente	Diseño de la oferta de Servicios de Capacitación y Formación Profesional disponible 2019.

Valor	Etiqueta	Casos	Porcentaje
S	Sí incluye la temática del eje	13423	100.0%

EJE_EQUIDAD: Temática Equidad de Género

Información	[Tipo= discreta] [Formato=character] [Valores perdidos =*]
Estadística [NP/ P]	[Válido=15540 /-] [Inválido=0 /-]
Definición	Servicios con contenido en la temática equidad de género.
Universo	Población graduada o egresada de programas de Capacitación y Formación Profesional con edad de 15 años y más y residente en Costa Rica, durante el año 2019.
Fuente	Diseño de la oferta de Servicios de Capacitación y Formación Profesional disponible 2019.

Valor	Etiqueta	Casos	Porcentaje
S	Sí incluye la temática del eje	15540	100.0%

EQUIPARADO: Reconocimiento de cursos

Información	[Tipo= discreta] [Formato=character] [Valores perdidos =*]
Estadística [NP/ P]	[Válido=24306 /-] [Inválido=0 /-]
Definición	Persona egresada a la que se le reconocieron o se le homologaron cursos llevados en otras instituciones y que son equivalentes a los que contiene el programa, por lo que se le realiza un proceso de equiparación para entregarle el título del programa correspondiente.
Universo	Población graduada o egresada de programas de Capacitación y Formación Profesional con edad de 15 años y más y residente en Costa Rica, durante el año 2019.
Fuente	Persona egresada de programas de Capacitación y Formación Profesional
Notas	Se realiza un estudio del diseño del programa y de los cursos que la persona participante quiere homologar, para hacer la equiparación del programa con los que aprobó en el INA.

Valor	Etiqueta	Casos	Porcentaje
N	No	24107	99.2%
S	Si	199	0.8%

ESTA_CIVIL: Estado Civil

Información	[Tipo= discreta] [Formato=numeric] [Rango= 1-7] [Valores perdidos =*]
Estadística [NP/ P]	[Válido=24306 /-] [Inválido=0 /-]
Definición	Estado civil de la persona participante.
Universo	Población graduada o egresada de programas de Capacitación y Formación Profesional con edad de 15 años y más y residente en Costa Rica, durante el año 2019.
Fuente	Persona matriculada en Servicios de Capacitación y Formación Profesional

Valor	Etiqueta	Casos	Porcentaje
1	Casado	4600	18.9%
2	Soltero	16403	67.5%

Archivo : Egresados CIERRE 2019

ESTA_CIVIL: Estado Civil

Valor	Etiqueta	Casos	Porcentaje
3	Divorciado	995	4.1%
4	Unión Libre	1906	7.8%
5	Viudo	113	0.5%
6	Separado	289	1.2%
7	No Especificado	0	

ESTU_ACT: Estudia actualmente

Información	[Tipo= discreta] [Formato=numeric] [Rango= 1-9] [Valores perdidos =*]
Estadística [NP/ P]	[Válido=24306 /-] [Inválido=0 /-]
Definición	Indica si la persona participante es estudiante activo al momento de la matrícula.
Universo	Población graduada o egresada de programas de Capacitación y Formación Profesional con edad de 15 años y más y residente en Costa Rica, durante el año 2019.
Fuente	Persona matriculada en Servicios de Capacitación y Formación Profesional

Valor	Etiqueta	Casos	Porcentaje
1	Primaria	92	0.4%
2	Secundaria	2401	9.9%
3	Universidad	225	0.9%
4	Colegio Técnico	83	0.3%
5	Otro	116	0.5%
9	No Estudia	21389	88.0%

FECHA_TRAM: Fecha en que se tramitó el título

Información	[Tipo= discreta] [Formato=character] [Valores perdidos =*]
Estadística [NP/ P]	[Válido=24306 /-]
Definición	Fecha en que se realiza trámite de revisión de documentos requeridos y revisión de requisitos para otorgarle el título a la persona egresada del programa.
Universo	Población graduada o egresada de programas de Capacitación y Formación Profesional con edad de 15 años y más y residente en Costa Rica, durante el año 2019.
Fuente	Persona encargada de registro que realiza el estudio curricular de la persona egresada.

idioma_ingles: Programa con contenido del idioma inglés

Información	[Tipo= discreta] [Formato=numeric] [Rango= 0-1] [Valores perdidos =*]
Estadística [NP/ P]	[Válido=24306 /-] [Inválido=0 /-]
Universo	Población graduada o egresada de programas de Capacitación y Formación Profesional con edad de 15 años y más y residente en Costa Rica, durante el año 2019.
Fuente	Diseño de la oferta de Servicios de Capacitación y Formación Profesional disponible 2019.

Valor	Etiqueta	Casos	Porcentaje
0	No corresponde	21016	86.5%
1	Servicio Idioma Inglés	3290	13.5%

LLAVE: Referencia abreviada del programa

Información	[Tipo= discreta] [Formato=character] [Valores perdidos =*]
Estadística [NP/ P]	[Válido=24306 /-] [Inválido=0 /-]
Definición	Se refiere a la referencia del servicio, formada por:

Archivo : Egresados CIERRE 2019

LLAVE: Referencia abreviada del programa

- * 4 primeros dígitos: código del centro ejecutor del servicio
- * 5ta posición: modo formación
 - C: complementaria
 - I: inicial
- * 6ta posición: tipo de formación
 - C: capacitación
 - F: formación
 - T: asistencias técnicas
- * Sigüientes posiciones: código del módulo o programa
- * Consecutivo
- * Año de programación del servicio

Universo Población graduada o egresada de programas de Capacitación y Formación Profesional con edad de 15 años y más y residente en Costa Rica, durante el año 2019.

Fuente Persona planificadora de los Servicios de Capacitación y Formación Profesional

Notas Esta variable junto con la cédula del estudiante representan una identificación única de cada registro no duplicada.

Valor	Etiqueta	Casos	Porcentaje
2101AGGP20112		1	0.0%
2101AGGP20242		29	0.1%
2101CSAD20622		22	0.1%
2101CSID201220		1	0.0%
2101CSID201820		19	0.1%
2101CSTI200020		1	0.0%
2101CSTI202420		34	0.1%
2101CSTI203220		70	0.3%
2101IAEA208620		22	0.1%
2101IAEA209120		12	0.0%
2101IAEA210320		26	0.1%
2101NPTA200020		57	0.2%
2101NPTA201520		109	0.4%
2101SCCU203220		15	0.1%
2101SCSB200020		18	0.1%
2101TMGA200720		17	0.1%
2101TMIC200420		15	0.1%
2101TMIC200620		12	0.0%
2101TMIC202120		13	0.1%
2101TMIC202720		24	0.1%
2101TMIC203120		11	0.0%
2101TUAL204620		10	0.0%
2101TUSE202620		1	0.0%
2101TUSE204120		14	0.1%
2101TUSE205420		13	0.1%
2101TXCX203420		9	0.0%
2101TXCX203820		14	0.1%

Archivo : Egresados CIERRE 2019

LLAVE: Referencia abreviada del programa

Valor	Etiqueta	Casos	Porcentaje
2101TXXC20532		13	0.1%
2101TXXC20682		30	0.1%
2101TXXC20732		12	0.0%
2102CSAD20502		17	0.1%
2102CSAD20682		19	0.1%
2102CSAD20692		20	0.1%
2102CSID201220		39	0.2%
2102CSID201320		17	0.1%
2102CSID201820		20	0.1%
2102CSPN201320		14	0.1%
2102CSTI203220		94	0.4%
2102ELEC204620		12	0.0%
2102ELTT202020		13	0.1%
2102ELTT202620		14	0.1%
2102IAEA209320		15	0.1%
2102IGDG200320		16	0.1%
2102MVVA203120		10	0.0%
2102SCCU200220		15	0.1%
2102SCCU200320		20	0.1%
2102SCCU204520		13	0.1%
2102SCCU205020		17	0.1%
2102SCSB203220		8	0.0%
2102TMIN200620		8	0.0%
2102TMIN201320		8	0.0%
2102TXXC200620		27	0.1%
2102TXXC203220		15	0.1%
2102TXXC205720		15	0.1%
2102TXXC206220		16	0.1%
2102TXXC206820		13	0.1%
2102TXXC207620		12	0.0%
2102TXMT200420		13	0.1%
2103CSAD206220		24	0.1%
2103CSID201820		10	0.0%
2103CSTI202420		49	0.2%
2103CSTI203220		52	0.2%
2103ELEC203620		11	0.0%
2103ELEC204620		14	0.1%
2103MMMC201020		7	0.0%
2103MVVA201120		13	0.1%
2103MVVA205120		11	0.0%
2103TMIC203120		15	0.1%
2103TUAV33820		1	0.0%
2103TUGT203420		16	0.1%

Archivo : Egresados CIERRE 2019

LLAVE: Referencia abreviada del programa

Valor	Etiqueta	Casos	Porcentaje
2103TUGT20432		5	0.0%
2103TUSE203720		6	0.0%
2103TXCX20102		11	0.0%
2103TXCX20562		22	0.1%
2103TXCX20572		14	0.1%
2104CSAD20622		23	0.1%
2104CSID201220		20	0.1%
2104CSID201320		23	0.1%
2104CSID201820		40	0.2%
2104CSTI202420		15	0.1%
2104CSTI203220		45	0.2%
2201AGGP20142		10	0.0%
2201AGGP20162		51	0.2%
2201AGGP20192		39	0.2%
2201AGGP20202		21	0.1%
2201AGGP20242		14	0.1%
2201CSAD20582		17	0.1%
2201CSAD20622		25	0.1%
2201CSAD20632		70	0.3%
2201CSAD20642		16	0.1%
2201CSID200820		68	0.3%
2201CSID202020		40	0.2%
2201CSPN201320		41	0.2%
2201CSPN201620		13	0.1%
2201CSTI202420		22	0.1%
2201CSTI203220		153	0.6%
2201ELEC204620		1	0.0%
2201IAEA203820		9	0.0%
2201IAEA208220		45	0.2%
2201IAEA209220		11	0.0%
2201MVVA20432		15	0.1%
2201NPTA200020		185	0.8%
2201NPTA201520		158	0.7%
2201SCCU201520		5	0.0%
2201SCCU201720		8	0.0%
2201SCCU203720		8	0.0%
2201TMGA20032		7	0.0%
2201TMGA20082		20	0.1%
2201TMIC200220		23	0.1%
2201TMIC202120		20	0.1%
2201TMIC203320		19	0.1%
2201TUAL20472		35	0.1%
2201TUGT20282		17	0.1%

Archivo : Egresados CIERRE 2019

LLAVE: Referencia abreviada del programa

Valor	Etiqueta	Casos	Porcentaje
2201TUGT20402		11	0.0%
2201TUGT20432		43	0.2%
2201TUGT20552		11	0.0%
2201TUSE204120		2	0.0%
2201TUSE204220		2	0.0%
2201TUSE205120		25	0.1%
2201TXCX20062		39	0.2%
2201TXCX20122		11	0.0%
2201TXCX20172		23	0.1%
2201TXCX20332		13	0.1%
2201TXCX20572		12	0.0%
2201TXCX20622		11	0.0%
2201TXCX20682		12	0.0%
2201TXMT20032		15	0.1%
2201TXMT20042		11	0.0%
2202CSAD20622		20	0.1%
2202CSID200820		10	0.0%
2202CSTI203220		98	0.4%
2202ELEC203620		7	0.0%
2202ELRA202620		13	0.1%
2202ELRA202820		11	0.0%
2202SCSB200020		19	0.1%
2202TMIC202720		11	0.0%
2202TUAL20472		18	0.1%
2202TXCX20062		11	0.0%
2202TXCX20112		11	0.0%
2202TXCX20722		12	0.0%
2203CSAD20622		19	0.1%
2203CSID201220		42	0.2%
2203CSID201320		105	0.4%
2203CSTI201720		10	0.0%
2203CSTI202420		37	0.2%
2203CSTI203220		100	0.4%
2203ELEC205020		4	0.0%
2203IAEA206120		14	0.1%
2203IAEA208520		13	0.1%
2203IAEA209320		17	0.1%
2203IAEA210320		15	0.1%
2203MMCM2015		14	0.1%
2203MVVA203120		15	0.1%
2203MVVA204020		23	0.1%
2203SCCU200120		14	0.1%
2203SCCU200220		14	0.1%

Archivo : Egresados CIERRE 2019

LLAVE: Referencia abreviada del programa

Valor	Etiqueta	Casos	Porcentaje
2203SCCU200320		14	0.1%
2203SCCU202420		8	0.0%
2203SCSB202620		9	0.0%
2203TUAL204620		20	0.1%
2203TUAL204720		9	0.0%
2203TUGT203020		35	0.1%
2203TUGT204320		15	0.1%
2203TUGT204520		14	0.1%
2203TUGT205420		11	0.0%
2203TUGT205520		14	0.1%
2203TUSE204120		1	0.0%
2203TUSE205120		11	0.0%
2203TXCX207320		10	0.0%
2204AGAG201620		8	0.0%
2204AGAG202020		7	0.0%
2204AGGP201620		28	0.1%
2204AGGP201820		15	0.1%
2204CSAD206320		18	0.1%
2204CSID201320		12	0.0%
2204CSID202020		13	0.1%
2204CSPN201320		18	0.1%
2204CSPN201620		11	0.0%
2204CSTI201720		9	0.0%
2204CSTI203220		28	0.1%
2204IAEA209220		8	0.0%
2204TMGA200820		5	0.0%
2205CSAD204720		23	0.1%
2205CSID201320		35	0.1%
2205CSPN201620		10	0.0%
2205CSTI202420		68	0.3%
2205CSTI203220		48	0.2%
2205SCCU203720		12	0.0%
2205SCSB202220		1	0.0%
2205SCSB202820		8	0.0%
2205TUAL204720		16	0.1%
2205TXCX200620		23	0.1%
2205TXCX203320		11	0.0%
2205TXCX205220		15	0.1%
2205TXCX206820		15	0.1%
2205TXMT200320		14	0.1%
2301AGAG201620		16	0.1%
2301AGGP200020		15	0.1%
2301AGGP201420		17	0.1%

Archivo : Egresados CIERRE 2019

LLAVE: Referencia abreviada del programa

Valor	Etiqueta	Casos	Porcentaje
2301AGGP20242		15	0.1%
2301CSAD20582		9	0.0%
2301CSAD20632		44	0.2%
2301CSID201220		60	0.2%
2301CSID201720		29	0.1%
2301CSPN201120		54	0.2%
2301CSTI202420		143	0.6%
2301CSTI203420		8	0.0%
2301IAEA206120		2	0.0%
2301SCCU204520		3	0.0%
2301TUSE204220		9	0.0%
2302AGAG201620		8	0.0%
2302AGGA200720		16	0.1%
2302AGGP202420		15	0.1%
2302CSAD204620		20	0.1%
2302CSAD205820		1	0.0%
2302CSAD206320		19	0.1%
2302CSID201720		34	0.1%
2302CSTI202420		4	0.0%
2302CSTI203220		126	0.5%
2302CSTI203420		14	0.1%
2302IAEA210320		18	0.1%
2302TMGA200520		9	0.0%
2302TMGA200720		19	0.1%
2303AGGP201520		2	0.0%
2303CSAD204620		1	0.0%
2303CSAD206120		9	0.0%
2303CSAD206220		20	0.1%
2303CSAD207420		12	0.0%
2303CSID201220		46	0.2%
2303CSID201720		10	0.0%
2303CSPN202020		26	0.1%
2303CSTI202420		69	0.3%
2303CSTI203220		82	0.3%
2303SCSB202120		4	0.0%
2303TMGA200920		21	0.1%
2303TXCX203220		11	0.0%
2303TXCX206020		6	0.0%
2303TXCX207620		6	0.0%
2305AGGP201520		11	0.0%
2305CSAD204820		17	0.1%
2305CSAD205120		25	0.1%
2305CSAD205820		24	0.1%

Archivo : Egresados CIERRE 2019

LLAVE: Referencia abreviada del programa

Valor	Etiqueta	Casos	Porcentaje
2305CSAD20642		29	0.1%
2305CSID201220		77	0.3%
2305CSID201720		32	0.1%
2305CSPN201320		23	0.1%
2305CSPN201720		31	0.1%
2305CSTI203220		106	0.4%
2305SCSB200820		11	0.0%
2306CSID201720		13	0.1%
2306ELEC203620		28	0.1%
2306ELEC204620		25	0.1%
2306MMMC2010		31	0.1%
2306MMMC2012		33	0.1%
2306MMMG2000		6	0.0%
2306SCCU204420		30	0.1%
2307IAEA206120		76	0.3%
2307IAEA208520		8	0.0%
2307IAEA208620		28	0.1%
2307IAEA209220		25	0.1%
2307IAEA209320		14	0.1%
2307TUGT203420		37	0.2%
2308CSAD207220		1	0.0%
2308ELTT202020		33	0.1%
2308ELTT202620		44	0.2%
2308ELTT202720		36	0.1%
2308ELTT202820		34	0.1%
2308ELTT203520		51	0.2%
2308IGDG200320		13	0.1%
2309MVVA203120		61	0.3%
2309MVVA203420		22	0.1%
2309MVVA203820		21	0.1%
2309MVVA204320		19	0.1%
2310AGGP201420		14	0.1%
2310AGGP202420		28	0.1%
2310CSAD201220		14	0.1%
2310CSAD205820		22	0.1%
2310CSAD206220		14	0.1%
2310CSAD206320		19	0.1%
2310CSAD206420		28	0.1%
2310CSID201220		4	0.0%
2310CSID201720		12	0.0%
2310CSPN201320		15	0.1%
2310CSTI203220		170	0.7%
2310TMIC202720		12	0.0%

Archivo : Egresados CIERRE 2019

LLAVE: Referencia abreviada del programa

Valor	Etiqueta	Casos	Porcentaje
2311AGGP20242		13	0.1%
2311CSAD20552		23	0.1%
2311CSAD20632		44	0.2%
2311CSID201320		14	0.1%
2311CSID201720		28	0.1%
2311CSID202020		15	0.1%
2311CSTI202420		1	0.0%
2311SCCU200220		11	0.0%
2311SCCU201420		23	0.1%
2311SCCU201520		10	0.0%
2311SCCU201720		10	0.0%
2311SCCU204720		9	0.0%
2311SCSB200020		16	0.1%
2311SCSB203220		15	0.1%
2311TMIC203220		10	0.0%
2311TUSE204120		16	0.1%
2401AGAG201820		20	0.1%
2401AGGP202420		4	0.0%
2401CSAD204020		3	0.0%
2401CSAD206220		8	0.0%
2401CSAD206320		14	0.1%
2401CSAD207220		1	0.0%
2401CSGS912019		1	0.0%
2401CSID200720		30	0.1%
2401CSID201220		11	0.0%
2401CSID201320		64	0.3%
2401CSID201720		12	0.0%
2401CSTI202420		26	0.1%
2401CSTI203220		21	0.1%
2401IAEA206220		2	0.0%
2401IAEA209320		12	0.0%
2401SCCU200120		10	0.0%
2401SCCU202420		11	0.0%
2401SCCU204420		13	0.1%
2401SCCU204520		12	0.0%
2401SCSB200020		15	0.1%
2401SCSB200820		7	0.0%
2401TMGA200920		23	0.1%
2401TUSE204120		12	0.0%
2405AGAG202420		13	0.1%
2405CSAD204620		30	0.1%
2405CSAD205020		18	0.1%
2405CSAD205120		13	0.1%

Archivo : Egresados CIERRE 2019

LLAVE: Referencia abreviada del programa

Valor	Etiqueta	Casos	Porcentaje
2405CSAD20582		1	0.0%
2405CSAD20612		13	0.1%
2405CSAD20622		21	0.1%
2405CSAD20632		42	0.2%
2405CSAD20682		12	0.0%
2405CSID201220		94	0.4%
2405CSID201320		30	0.1%
2405CSID202020		13	0.1%
2405CSPN200520		21	0.1%
2405CSPN201120		1	0.0%
2405CSPN201620		39	0.2%
2405CSPN201720		18	0.1%
2405CSTI201720		26	0.1%
2405CSTI202420		26	0.1%
2405CSTI203220		18	0.1%
2405SCCU201720		11	0.0%
2405SCSB202120		12	0.0%
2405SCSB202520		12	0.0%
2405SCSB202620		13	0.1%
2405SCSB203220		66	0.3%
2405TMIC203220		11	0.0%
2406CSAD20432		25	0.1%
2406CSAD20582		17	0.1%
2406CSAD20642		12	0.0%
2406CSID201220		36	0.1%
2406CSID201320		8	0.0%
2406CSID202020		13	0.1%
2406CSTI201720		8	0.0%
2406CSTI202420		35	0.1%
2406CSTI203220		81	0.3%
2406ELTT202020		7	0.0%
2406ELTT202620		10	0.0%
2406ELTT202820		8	0.0%
2406IAEA206120		21	0.1%
2406TUAL20492		15	0.1%
2407CSID201220		39	0.2%
2407CSTI202420		97	0.4%
2407CSTI203220		58	0.2%
2407TMIN201120		8	0.0%
2408CSAD20632		32	0.1%
2408CSAD20682		10	0.0%
2408CSID201020		27	0.1%
2408CSID201220		21	0.1%

Archivo : Egresados CIERRE 2019

LLAVE: Referencia abreviada del programa

Valor	Etiqueta	Casos	Porcentaje
2408CSTI202420		81	0.3%
2408CSTI203220		61	0.3%
2410CSAD20122		24	0.1%
2410CSAD20582		22	0.1%
2410CSID201220		39	0.2%
2410CSID201820		9	0.0%
2410CSTI202420		20	0.1%
2410CSTI203220		44	0.2%
2410SCSB200820		17	0.1%
2410SCSB202220		14	0.1%
2410TMGA200820		15	0.1%
2411CSAD20462		31	0.1%
2411CSID201220		24	0.1%
2411CSTI202420		15	0.1%
2411CSTI203220		27	0.1%
2411IAEA210320		41	0.2%
2411TXCX20622		16	0.1%
2412CSAD20382		42	0.2%
2412CSAD20462		14	0.1%
2412CSAD20622		21	0.1%
2412CSAD20632		25	0.1%
2412CSAD20722		14	0.1%
2412CSID200520		1	0.0%
2412SCCU200120		12	0.0%
2412SCCU200220		6	0.0%
2413CSID201220		23	0.1%
2413CSTI202420		106	0.4%
2413CSTI203220		53	0.2%
2413MMMG2000		6	0.0%
2413TMIN200620		35	0.1%
2413TMIN200720		12	0.0%
2415AGGP20242		3	0.0%
2415CSAD20582		45	0.2%
2415CSAD20612		24	0.1%
2415CSAD20642		20	0.1%
2415CSID201020		18	0.1%
2415CSID201220		55	0.2%
2415CSIF201201		1	0.0%
2415CSTI201720		13	0.1%
2415CSTI202420		23	0.1%
2415CSTI203220		50	0.2%
2415IAEA206120		13	0.1%
2415IAEA210320		27	0.1%

Archivo : Egresados CIERRE 2019

LLAVE: Referencia abreviada del programa

Valor	Etiqueta	Casos	Porcentaje
2415SCCU200220		28	0.1%
2415SCSB201120		6	0.0%
2415SCSB202620		12	0.0%
2415TXCX20622		12	0.0%
2415TXCX20672		13	0.1%
2415TXCX20682		13	0.1%
2415TXCX20722		14	0.1%
2417CSPN201220		7	0.0%
2417CSPN201720		16	0.1%
2417CSTI202420		1	0.0%
2417ELEC203620		56	0.2%
2417ELEC204220		69	0.3%
2417ELEC204820		12	0.0%
2417ELEC204920		20	0.1%
2417ELED15620		1	0.0%
2417ELRA202620		10	0.0%
2417ELRA202820		39	0.2%
2417ELRA203420		8	0.0%
2417MMCM2000		2	0.0%
2417MMCM2012		15	0.1%
2417MMMC2010		28	0.1%
2417MVEP20022		12	0.0%
2417MVEP20032		4	0.0%
2417MVVA20382		37	0.2%
2417MVVA20432		12	0.0%
2417MVVA20452		26	0.1%
2417MVVA20572		10	0.0%
2417MVVA20602		13	0.1%
2417TMIC200020		13	0.1%
2417TMIC202520		10	0.0%
2417TMIC203120		11	0.0%
2418CSAD20312		1	0.0%
2418CSAD20322		1	0.0%
2418CSAD20382		2	0.0%
2418CSAD20432		14	0.1%
2418CSAD20462		61	0.3%
2418CSAD20502		31	0.1%
2418CSAD20582		43	0.2%
2418CSAD20612		10	0.0%
2418CSAD20622		19	0.1%
2418CSAD20632		103	0.4%
2418CSAD20672		53	0.2%
2418CSAD20682		17	0.1%

Archivo : Egresados CIERRE 2019

LLAVE: Referencia abreviada del programa

Valor	Etiqueta	Casos	Porcentaje
2418CSAD20752		18	0.1%
2418CSID201220		27	0.1%
2418CSID201320		22	0.1%
2418CSID201420		14	0.1%
2418CSID202120		11	0.0%
2418CSPN201120		56	0.2%
2418CSPN201220		14	0.1%
2418CSPN201320		21	0.1%
2418CSTI201720		12	0.0%
2418CSTI202420		306	1.3%
2418CSTI203220		97	0.4%
2418CSTI203520		12	0.0%
2419TXCX20062		110	0.5%
2419TXCX20082		14	0.1%
2419TXCX20102		12	0.0%
2419TXCX20112		14	0.1%
2419TXCX20322		21	0.1%
2419TXCX20352		7	0.0%
2419TXCX20462		14	0.1%
2419TXCX20572		14	0.1%
2419TXCX20582		12	0.0%
2419TXCX20592		13	0.1%
2419TXCX20602		13	0.1%
2419TXCX20622		23	0.1%
2419TXCX20682		20	0.1%
2419TXCX20702		7	0.0%
2419TXCX20722		15	0.1%
2419TXCX20762		10	0.0%
2419TXMT20032		14	0.1%
2419TXMT20042		15	0.1%
2420CSTI201720		27	0.1%
2420CSTI202420		86	0.4%
2420SCCU200220		12	0.0%
2420SCCU200320		12	0.0%
2420SCCU201520		13	0.1%
2420SCCU205020		13	0.1%
2420SCSB202120		9	0.0%
2420SCSB202220		10	0.0%
2420SCSB202520		8	0.0%
2420SCSB203120		16	0.1%
2421AGAG202120		29	0.1%
2423CSID200820		70	0.3%
2423CSID201220		8	0.0%

Archivo : Egresados CIERRE 2019

LLAVE: Referencia abreviada del programa

Valor	Etiqueta	Casos	Porcentaje
2423CSID201420		29	0.1%
2423CSID202020		14	0.1%
2423CSTI201020		9	0.0%
2423CSTI201420		24	0.1%
2423TUAL20462		10	0.0%
2423TUAL20472		23	0.1%
2423TUAL20482		11	0.0%
2423TUAL20492		6	0.0%
2423TUGT20192		33	0.1%
2423TUGT20342		51	0.2%
2423TUGT20432		17	0.1%
2423TUGT20452		11	0.0%
2423TUGT20552		33	0.1%
2423TUSE202120		1	0.0%
2423TUSE203720		1	0.0%
2423TUSE204120		2	0.0%
2423TUSE204220		28	0.1%
2423TUSE204820		49	0.2%
2423TUSE205120		14	0.1%
2425IGDG200320		27	0.1%
2425IGDG200720		13	0.1%
2425IGDG200920		9	0.0%
2425IGIR200420		9	0.0%
2425IGIR200920		28	0.1%
2425IGIR201520		36	0.1%
2425IGIR202420		10	0.0%
2425IGIR203120		4	0.0%
2425MMIP20142		5	0.0%
2425MMIP20152		8	0.0%
2501AGGP20242		9	0.0%
2501CSAD20432		18	0.1%
2501CSAD20632		20	0.1%
2501CSAD20642		14	0.1%
2501CSAD20682		1	0.0%
2501CSID201320		185	0.8%
2501CSTI202420		1	0.0%
2501CSTI203220		67	0.3%
2501IAEA208620		10	0.0%
2501IAEA210320		29	0.1%
2501NPTA200020		31	0.1%
2501NPTA201520		30	0.1%
2501SCCU201520		10	0.0%
2501TMIC200120		13	0.1%

Archivo : Egresados CIERRE 2019

LLAVE: Referencia abreviada del programa

Valor	Etiqueta	Casos	Porcentaje
2501TMIC200220		13	0.1%
2501TMIN200620		12	0.0%
2501TUGT203420		14	0.1%
2501TUSE204120		7	0.0%
2501TXCX200620		12	0.0%
2501TXCX203820		9	0.0%
2502CSAD204720		6	0.0%
2502CSAD206320		20	0.1%
2502CSAD206520		1	0.0%
2502CSID201220		33	0.1%
2502CSID201320		20	0.1%
2502CSPN201320		18	0.1%
2502CSTI202420		47	0.2%
2502CSTI203220		249	1.0%
2502ELEC204620		10	0.0%
2502MVCO200920		70	0.3%
2502NPTA200020		12	0.0%
2502NPTA201520		8	0.0%
2502SCCU201720		3	0.0%
2502TXCX201720		9	0.0%
2503CSAD206420		10	0.0%
2503CSAD207420		10	0.0%
2503CSID201220		14	0.1%
2503CSID201320		20	0.1%
2503CSID201820		14	0.1%
2503CSTI201820		6	0.0%
2503CSTI202420		1	0.0%
2503CSTI203220		129	0.5%
2503ELTT202020		22	0.1%
2503NPTA200020		62	0.3%
2503NPTA200120		12	0.0%
2503NPTA201520		10	0.0%
2503SCCU200220		14	0.1%
2503SCCU200320		13	0.1%
2503TMIC200220		6	0.0%
2503TUAL204720		25	0.1%
2503TUSE203720		1	0.0%
2503TUSE204120		2	0.0%
2503TXCX200620		38	0.2%
2503TXCX201120		28	0.1%
2503TXCX201720		9	0.0%
2503TXCX205120		18	0.1%
2503TXCX205220		15	0.1%

Archivo : Egresados CIERRE 2019

LLAVE: Referencia abreviada del programa

Valor	Etiqueta	Casos	Porcentaje
2503TXCX20572		14	0.1%
2503TXCX20622		15	0.1%
2503TXMT20032		13	0.1%
2503TXMT20042		12	0.0%
2504CSAD20482		23	0.1%
2504CSAD20582		19	0.1%
2504CSTI202420		125	0.5%
2504CSTI203220		161	0.7%
2504IAEA209120		1	0.0%
2504IAEA210320		16	0.1%
2504SCCU200120		14	0.1%
2504SCCU200220		11	0.0%
2504SCCU201720		12	0.0%
2504SCSB202120		11	0.0%
2504TUGT20432		15	0.1%
2504TXCX20062		10	0.0%
2504TXCX20372		15	0.1%
2504TXCX20522		12	0.0%
2504TXCX20532		12	0.0%
2504TXCX20632		14	0.1%
2505AGAG20162		15	0.1%
2505AGAG20212		9	0.0%
2505CSAD20122		14	0.1%
2505CSAD20482		16	0.1%
2505CSAD20622		38	0.2%
2505CSAD20642		12	0.0%
2505CSID201320		8	0.0%
2505CSPN201320		41	0.2%
2505CSTI203220		34	0.1%
2505IAEA208620		10	0.0%
2505IAEA209120		7	0.0%
2505NPTA200020		13	0.1%
2505NPTA201520		16	0.1%
2505SCCU200720		6	0.0%
2505SCCU201720		5	0.0%
2505TMGA20082		23	0.1%
2505TMIC203120		3	0.0%
2601AGGA20142		6	0.0%
2601AGGP20242		15	0.1%
2601CSAD20482		43	0.2%
2601CSAD20502		18	0.1%
2601CSAD20512		16	0.1%
2601CSAD20622		49	0.2%

Archivo : Egresados CIERRE 2019

LLAVE: Referencia abreviada del programa

Valor	Etiqueta	Casos	Porcentaje
2601CSAD20632		61	0.3%
2601CSAD20732		10	0.0%
2601CSID201220		34	0.1%
2601CSID202020		13	0.1%
2601CSPN200520		19	0.1%
2601CSPN201120		23	0.1%
2601CSPN201620		17	0.1%
2601CSTI202420		162	0.7%
2601CSTI203220		96	0.4%
2601ELTT204320		15	0.1%
2601IAEA208620		10	0.0%
2601IAEA209320		12	0.0%
2601NPTA200020		13	0.1%
2601NPTA201520		13	0.1%
2601SCSB202520		12	0.0%
2601TMGA200320		14	0.1%
2601TMGA200820		15	0.1%
2601TMIC202120		15	0.1%
2601TUAL203420		5	0.0%
2601TUAL204720		5	0.0%
2601TUAL205020		7	0.0%
2601TUGT203920		7	0.0%
2601TUGT204020		11	0.0%
2601TUGT205520		13	0.1%
2601TUSE203720		1	0.0%
2601TUSE204120		48	0.2%
2601TUSE204220		8	0.0%
2601TUSE205220		5	0.0%
2601TUSE205320		1	0.0%
2601TXCX200620		10	0.0%
2601TXCX203420		7	0.0%
2601TXCX203820		7	0.0%
2601TXCX205320		10	0.0%
2602CSAD201220		42	0.2%
2602CSAD204820		44	0.2%
2602CSAD206420		29	0.1%
2602CSID201720		11	0.0%
2602CSTI202420		316	1.3%
2602CSTI203220		133	0.5%
2602IAEA208620		15	0.1%
2602SCCU200220		14	0.1%
2602SCCU200320		14	0.1%
2602SCCU202120		13	0.1%

Archivo : Egresados CIERRE 2019

LLAVE: Referencia abreviada del programa

Valor	Etiqueta	Casos	Porcentaje
2602SCSB200020		19	0.1%
2602SCSB200820		8	0.0%
2602SCSB203220		13	0.1%
2602TXX20062		12	0.0%
2602TXX20622		15	0.1%
2602TXX20662		11	0.0%
2602TXX20682		14	0.1%
2602TXMT20032		13	0.1%
2602TXMT20042		14	0.1%
2603CSAD20632		23	0.1%
2603CSAD20642		82	0.3%
2603CSID201820		23	0.1%
2603CSID202020		19	0.1%
2603CSTI202420		1	0.0%
2603CSTI203220		71	0.3%
2603IAEA208620		14	0.1%
2603MVVA20432		10	0.0%
2603TMGA20032		13	0.1%
2603TUSE202120		1	0.0%
2603TUSE203720		1	0.0%
2603TUSE204120		1	0.0%
2603TUSE204420		1	0.0%
2603TUSE204520		2	0.0%
2603TUSE205320		2	0.0%
2603TXX20062		11	0.0%
2603TXX20522		13	0.1%
2603TXX20572		13	0.1%
2604AGGA20142		9	0.0%
2604AGGP20242		16	0.1%
2604CSAD20122		9	0.0%
2604CSAD20432		17	0.1%
2604CSAD20462		16	0.1%
2604CSAD20512		15	0.1%
2604CSAD20582		24	0.1%
2604CSAD20622		17	0.1%
2604CSAD20632		16	0.1%
2604CSAD20642		11	0.0%
2604CSAD20682		18	0.1%
2604CSID201720		31	0.1%
2604CSID201820		13	0.1%
2604CSTI202420		28	0.1%
2604CSTI203220		39	0.2%
2604ELEC203620		11	0.0%

Archivo : Egresados CIERRE 2019

LLAVE: Referencia abreviada del programa

Valor	Etiqueta	Casos	Porcentaje
2604ELEC203720		12	0.0%
2604ELTT202020		22	0.1%
2604ELTT204320		16	0.1%
2604IGMD200920		8	0.0%
2604MMCM2012		14	0.1%
2604MVVA203820		28	0.1%
2604TMGA200520		14	0.1%
2604TMGA201020		11	0.0%
2604TUGT204320		12	0.0%
2604TUGT205520		17	0.1%
2605AGGA200920		26	0.1%
2605AGGA201120		12	0.0%
2605AGGA201420		16	0.1%
2605CSAD204820		14	0.1%
2605CSAD206220		21	0.1%
2605CSAD206320		11	0.0%
2605CSID201220		1	0.0%
2605CSID201820		10	0.0%
2605CSTI203220		41	0.2%
2605CSTI203420		14	0.1%
2605ELRA202620		15	0.1%
2605ELTT204320		16	0.1%
2605IAEA208620		19	0.1%
2605MVVA204020		16	0.1%
2605TMGA200320		14	0.1%
2605TUGT203420		12	0.0%
2605TUGT204320		10	0.0%
2605TXCX201120		1	0.0%
2701CSAD201220		13	0.1%
2701CSAD203120		1	0.0%
2701CSAD205820		23	0.1%
2701CSAD206320		51	0.2%
2701CSAD206420		34	0.1%
2701CSGS100200		1	0.0%
2701CSID201320		42	0.2%
2701CSID201820		39	0.2%
2701CSPN200520		149	0.6%
2701CSPN201320		19	0.1%
2701CSTI202420		18	0.1%
2701CSTI203220		80	0.3%
2701NPTA200020		44	0.2%
2701NPTA201120		3	0.0%
2701NPTA201520		12	0.0%

Archivo : Egresados CIERRE 2019

LLAVE: Referencia abreviada del programa

Valor	Etiqueta	Casos	Porcentaje
2701NPTA201720		9	0.0%
2701SCCU200520		23	0.1%
2701SCCU202120		21	0.1%
2701SCSB200020		18	0.1%
2701TMGA200720		32	0.1%
2701TMGA200820		10	0.0%
2701TMIC202720		15	0.1%
2701TUGT202920		13	0.1%
2701TUGT204220		2	0.0%
2701TUSE202920		1	0.0%
2701TUSE204120		28	0.1%
2701TUSE204220		1	0.0%
2701TUSE205220		10	0.0%
2701TXCX200620		62	0.3%
2701TXCX201020		12	0.0%
2701TXCX205220		13	0.1%
2701TXCX207320		9	0.0%
2702CSAD206320		9	0.0%
2702CSID201220		21	0.1%
2702CSID201720		8	0.0%
2702CSID201920		15	0.1%
2702CSTI201820		8	0.0%
2702CSTI202420		30	0.1%
2702CSTI203220		64	0.3%
2702CSTI203420		7	0.0%
2702ELEC203620		15	0.1%
2702ELEC204620		11	0.0%
2702ELTT202620		24	0.1%
2702IAEA208620		8	0.0%
2702IAEA209220		21	0.1%
2702IAEA210320		28	0.1%
2702IGDG200320		8	0.0%
2703CSAD206120		12	0.0%
2703CSID201220		20	0.1%
2703CSID202020		16	0.1%
2703CSTI203220		215	0.9%
2703MVEP200120		16	0.1%
2703MVEP200220		11	0.0%
2703SCCU202120		12	0.0%
2703SCSB200820		17	0.1%
2704NPTA200020		413	1.7%
2704NPTA200120		22	0.1%
2704NPTA201420		13	0.1%

Archivo : Egresados CIERRE 2019

LLAVE: Referencia abreviada del programa

Valor	Etiqueta	Casos	Porcentaje
2704NPTA201520		154	0.6%
2704TUGT20422		9	0.0%
2705CSAD20632		33	0.1%
2705CSAD20642		27	0.1%
2705CSID201820		38	0.2%
2705CSPN201320		35	0.1%
2705CSTI202420		28	0.1%
2705CSTI203220		61	0.3%
2705TMGA20092		27	0.1%
2705TXCX20062		8	0.0%
2705TXCX20622		5	0.0%
2705TXCX20682		7	0.0%
2801AGFO20022		14	0.1%
2801CSAD20632		1	0.0%
2801CSAD20682		1	0.0%
2801CSID200720		59	0.2%
2801CSID201220		405	1.7%
2801CSID201320		7	0.0%
2801CSIF201201		1	0.0%
2801CSPN201720		19	0.1%
2801CSTI202420		33	0.1%
2801ELEC204320		1	0.0%
2801IAEA210320		14	0.1%
2801SCCU200220		6	0.0%
2801SCCU203020		9	0.0%
2801TMGA20092		1	0.0%
2801TMIC202720		13	0.1%
2801TMIN200620		13	0.1%
2801TUGT20432		1	0.0%
2802AGAG20252		32	0.1%
2802AGGP20162		11	0.0%
2802CSTI203220		16	0.1%
2803CSTI203220		32	0.1%
2803SCSB202120		12	0.0%
2803SCSB202620		27	0.1%
2804CSAD20122		14	0.1%
2804CSAD20642		21	0.1%
2804CSID201820		8	0.0%
2804CSTI202420		27	0.1%
2804IAEA208620		13	0.1%
2804TXCX20102		12	0.0%
2804TXCX20352		13	0.1%
2804TXCX20372		13	0.1%

Archivo : Egresados CIERRE 2019

LLAVE: Referencia abreviada del programa

Valor	Etiqueta	Casos	Porcentaje
2804TXCX20582		6	0.0%
2804TXCX20592		6	0.0%
2804TXCX20622		8	0.0%
2804TXCX20682		8	0.0%
2804TXMT20032		12	0.0%
2804TXMT20042		13	0.1%
2805AGAG20162		30	0.1%
2805AGFO20022		13	0.1%
2805AGGP20242		30	0.1%
2805CSAD20582		20	0.1%
2805CSAD20622		21	0.1%
2805CSID201220		11	0.0%
2805CSTI201720		16	0.1%
2805CSTI203220		27	0.1%
2805ELEC204620		12	0.0%
2805TUAL20472		12	0.0%
2805TUAL20492		12	0.0%
2805TUGT20342		19	0.1%
2806AGFO20022		13	0.1%
2806AGFO20032		9	0.0%
2806AGGP20142		19	0.1%
2806AGGP20232		10	0.0%
2806AGGP20242		17	0.1%
2806CSAD20472		10	0.0%
2806CSID200820		16	0.1%
2806CSID201220		1	0.0%
2806CSID201820		17	0.1%
2806CSPN201320		9	0.0%
2806CSTI201620		25	0.1%
2806CSTI202420		71	0.3%
2806CSTI203220		36	0.1%
2806IAEA208620		13	0.1%
2806IAEA210320		11	0.0%
2806SCCU200220		14	0.1%
2806SCCU200320		14	0.1%
2806SCCU201620		15	0.1%
2806TMGA200320		11	0.0%
2806TMIC200420		8	0.0%
2806TMIC201620		8	0.0%
2806TMIC202820		6	0.0%
2806TUSE204120		14	0.1%
2806TUSE205120		13	0.1%
2806TUSE205420		11	0.0%

Archivo : Egresados CIERRE 2019

LLAVE: Referencia abreviada del programa

Valor	Etiqueta	Casos	Porcentaje
2806TXCX20112		10	0.0%
2806TXCX20342		18	0.1%
2806TXCX20382		12	0.0%
2806TXCX20512		11	0.0%
2806TXCX20662		11	0.0%
2806TXCX20672		9	0.0%
2806TXCX20682		8	0.0%
2806TXMT20042		10	0.0%
2807CSAD20432		23	0.1%
2807CSAD20562		15	0.1%
2807CSAD20622		23	0.1%
2807CSAD20632		58	0.2%
2807CSAD20682		19	0.1%
2807CSID201220		45	0.2%
2807CSPN201320		18	0.1%
2807CSPN201920		166	0.7%
2807CSTI202420		242	1.0%
2807CSTI203220		74	0.3%
2807ELEC203620		13	0.1%
2807ELEC204220		12	0.0%
2807ELTT202020		18	0.1%
2807ELTT202620		13	0.1%
2807IAEA208220		24	0.1%
2807IAEA208620		13	0.1%
2807IAEA209220		9	0.0%
2807IGMD201120		15	0.1%
2807TUGT203020		19	0.1%
2807TUGT203420		19	0.1%
2807TUGT204320		33	0.1%
2901CSAD203820		17	0.1%
2901CSAD204320		16	0.1%
2901CSAD205020		15	0.1%
2901CSAD206220		38	0.2%
2901CSAD206320		3	0.0%
2901CSAD206820		12	0.0%
2901CSAD206920		29	0.1%
2901CSAD207320		50	0.2%
2901CSAD207520		16	0.1%
2901CSID201220		374	1.5%
2901CSID201320		26	0.1%
2901CSID201720		26	0.1%
2901CSPN201120		93	0.4%
2901CSPN201320		55	0.2%

Archivo : Egresados CIERRE 2019

LLAVE: Referencia abreviada del programa

Valor	Etiqueta	Casos	Porcentaje
2901CSPN201620		20	0.1%
2901CSPN201720		82	0.3%
2901CSPN202020		171	0.7%
2901CSTI202420		2	0.0%
2901CSTI203220		27	0.1%
2901ELEC204420		17	0.1%
2901IAEA206120		21	0.1%
2901IAEA208620		20	0.1%
2901IGDG200320		14	0.1%
2901IGMD201020		10	0.0%
2901SCCU200120		15	0.1%
2901SCCU200220		13	0.1%
2901SCCU200320		15	0.1%
2901SCCU201520		11	0.0%
2901SCCU201720		9	0.0%
2901SCCU203720		11	0.0%
2901SCCU205020		15	0.1%
2901TMGA200320		5	0.0%
2901TMGA200720		15	0.1%
2901TMGA200820		9	0.0%
2901TMGA200920		20	0.1%
2901TMGA201020		13	0.1%
2901TMIC202720		15	0.1%
2901TMIC203120		10	0.0%
2901TUGT202820		4	0.0%
2901TUGT202920		18	0.1%
2901TUGT203020		15	0.1%
2902ELEC203720		37	0.2%
2902ELEC204120		13	0.1%
2902ELEC204520		11	0.0%
2902ELTT202020		2	0.0%
2902ELTT202620		15	0.1%
2902ELTT203120		10	0.0%
2902ELTT204320		43	0.2%
2903CSAD201220		38	0.2%
2903CSAD203820		23	0.1%
2903CSAD204720		6	0.0%
2903CSAD204820		19	0.1%
2903CSAD206320		42	0.2%
2903CSAD206420		45	0.2%
2903CSAD207220		33	0.1%
2903CSAD207420		22	0.1%
2903CSTI203220		105	0.4%

Archivo : Egresados CIERRE 2019

LLAVE: Referencia abreviada del programa

Valor	Etiqueta	Casos	Porcentaje
2903SCSB202120		1	0.0%
2903SCSB202520		10	0.0%
2903SCSB202620		15	0.1%
2905CSAD206320		57	0.2%
2905CSID201720		51	0.2%
2905CSTI202420		152	0.6%
2905CSTI203220		85	0.3%

MODALIDAD: Modalidad de Formación

Información	[Tipo= discreta] [Formato=character] [Valores perdidos =*]
Estadística [NP/ P]	[Válido=23116 /-] [Inválido=0 /-]
Definición	<p>Diferentes estrategias de acción adoptadas por las instituciones de formación profesional para responder a las necesidades de capacitación de la población, dichas estrategias están caracterizadas fundamentalmente por el lugar donde se llevan a cabo y el procedimiento como un todo para realizarlas.</p> <p>FORMACIÓN A DISTANCIA: Modalidad de formación profesional que no exige asistencia de la persona sujeta a la formación a sesiones de estudio regulares en los Centros de Formación del Instituto Nacional de Aprendizaje, se desarrolla a través de un medio maestro que puede ser material didáctico escrito u otros medios, se refuerza a través de tutorías presenciales o telefónicas, medios audiovisuales, o sesiones de estudio, entre otras.</p> <p>FORMACIÓN DUAL: Modalidad de formación profesional que se caracteriza por realizar el proceso de aprendizaje haciendo uso de dos lugares diferentes, fuera del Instituto Nacional de Aprendizaje: - en una Unidad Productiva donde la persona participante realiza actividades didácticas productivas - en un Centro de Formación propio de una Institución donde se realizan actividades teórico-prácticas.</p> <p>FORMACIÓN EN LA EMPRESA: Modalidad de formación o capacitación que se desarrolla directamente en la empresa utilizando su equipamiento, herramientas, materiales y planta física.</p> <p>FORMACIÓN PERSONALIZADA: Modalidad cuya característica primordial es la flexibilidad del proceso de capacitación y formación desarrollado en los centros ejecutores del Instituto Nacional de Aprendizaje . Cada persona participante progresa de acuerdo con sus aptitudes, esfuerzo e interés. El docente actúa como facilitador de los participantes.</p> <p>FORMACIÓN PRESENCIAL: Modalidad formación o capacitación profesional que requieren la asistencia de las personas participantes a los Centros de Formación del Instituto Nacional de Aprendizaje (INA).</p> <p>FORMACIÓN VIRTUAL: Modalidad de formación y capacitación que utiliza una metodología específica basada en las nuevas tecnologías de la información y la comunicación TIC's, se caracteriza por su versatilidad con las personas usuarias y docentes en uso y acopio de los medios electrónicos o informáticos disponibles para una formación versátil acorde con las necesidades individuales o grupales.</p> <p>ACCIONES MÓVILES DE CAPACITACIÓN: Servicios que se desarrollan fuera de los centros de formación profesional fijos del Instituto Nacional de Aprendizaje (INA), donde las comunidades u organizaciones aportan principalmente la infraestructura y el INA los restantes recursos didácticos.</p>
Universo	Población graduada o egresada de programas de Capacitación y Formación Profesional con edad de 15 años y más y residente en Costa Rica, durante el año 2019.
Fuente	Diseño de la oferta de Servicios de Capacitación y Formación Profesional disponible 2019.

Valor	Etiqueta	Casos	Porcentaje
DUAL		135	0.6%
EMPRESA		93	0.4%
MOVIL		3819	16.5%
PRESENCIAL		15625	67.6%
VIRTUAL		3444	14.9%

Archivo : Egresados CIERRE 2019

nacional_extranjero: Nacional o Extranjero

Información	[Tipo= discreta] [Formato=numeric] [Rango= 1-2] [Valores perdidos =*]
Estadística [NP/ P]	[Válido=24306 /-] [Inválido=0 /-]
Definición	Identificación si la persona participante es nacional o extranjera.
Universo	Población graduada o egresada de programas de Capacitación y Formación Profesional con edad de 15 años y más y residente en Costa Rica, durante el año 2019.
Fuente	Persona matriculada en Servicios de Capacitación y Formación Profesional

Valor	Etiqueta	Casos	Porcentaje
1	Costarricense	23277	95.8%
2	Extranjero	1029	4.2%

NOM_PROGRA: Nombre del Programa

Información	[Tipo= discreta] [Formato=character] [Valores perdidos =*]
Estadística [NP/ P]	[Válido=24306 /-] [Inválido=0 /-]
Definición	Nombre del programa de Capacitación y Formación Profesional.
Universo	Población graduada o egresada de programas de Capacitación y Formación Profesional con edad de 15 años y más y residente en Costa Rica, durante el año 2019.
Fuente	Diseño de la oferta de Servicios de Capacitación y Formación Profesional disponible 2019.

NV_ACA_BACH: Bachillerato secundaria

Información	[Tipo= discreta] [Formato=numeric] [Rango= 1-3] [Valores perdidos =*]
Estadística [NP/ P]	[Válido=24306 /-] [Inválido=0 /-]
Definición	Nivel de escolaridad correspondiente a bachillerato de educación secundaria.
Universo	Población graduada o egresada de programas de Capacitación y Formación Profesional con edad de 15 años y más y residente en Costa Rica, durante el año 2019.
Fuente	Persona matriculada en Servicios de Capacitación y Formación Profesional

Valor	Etiqueta	Casos	Porcentaje
1	Sí	8156	33.6%
2	No	1302	5.4%
3	No Aplica	14848	61.1%

NV_ACA_COLTEC: Estudió en colegio técnico

Información	[Tipo= discreta] [Formato=numeric] [Rango= 1-3] [Valores perdidos =*]
Estadística [NP/ P]	[Válido=24306 /-] [Inválido=0 /-]
Definición	Nivel de escolaridad correspondiente a bachillerato de educación secundaria técnica.
Universo	Población graduada o egresada de programas de Capacitación y Formación Profesional con edad de 15 años y más y residente en Costa Rica, durante el año 2019.
Fuente	Persona matriculada en Servicios de Capacitación y Formación Profesional

Valor	Etiqueta	Casos	Porcentaje
1	Sí	60	0.2%
2	No	204	0.8%
3	No Aplica	24042	98.9%

nv_acade: Nivel académico

Información	[Tipo= discreta] [Formato=numeric] [Rango= 1-7] [Valores perdidos =*]
--------------------	---

Archivo : Egresados CIERRE 2019

nv_acade: Nivel académico

Estadística [NP/ P]	[Válido=24306 /-] [Inválido=0 /-]
Definición	Nivel de escolaridad, último año cursado en la educación formal agrupado según las categorías.
Universo	Población graduada o egresada de programas de Capacitación y Formación Profesional con edad de 15 años y más y residente en Costa Rica, durante el año 2019.
Fuente	Persona matriculada en Servicios de Capacitación y Formación Profesional

Valor	Etiqueta	Casos	Porcentaje
1	Sin Escolaridad	5	0.0%
2	Primaria Incompleta	255	1.0%
3	Primaria Completa	2040	8.4%
4	Secundaria Incompleta	5701	23.5%
5	Secundaria Completa	9920	40.8%
6	Superior	2149	8.8%
7	Superior Incompleta	4202	17.3%
8	Ninguno	34	0.1%

PROV_EST: Provincia de procedencia del estudiante

Información	[Tipo= discreta] [Formato=numeric] [Rango= 1-7] [Valores perdidos =*]
Estadística [NP/ P]	[Válido=24306 /-] [Inválido=0 /-]
Definición	Provincia de residencia habitual de la persona participante al momento de la matrícula.
Universo	Población graduada o egresada de programas de Capacitación y Formación Profesional con edad de 15 años y más y residente en Costa Rica, durante el año 2019.
Fuente	Persona matriculada en Servicios de Capacitación y Formación Profesional

Valor	Etiqueta	Casos	Porcentaje
1	San José	5845	24.0%
2	Alajuela	5440	22.4%
3	Cartago	2318	9.5%
4	Heredia	2454	10.1%
5	Guanacaste	2830	11.6%
6	Puntarenas	3042	12.5%
7	Limón	2377	9.8%

q: Grupo de Edad

Información	[Tipo= discreta] [Formato=numeric] [Rango= 1-12] [Valores perdidos =*]
Estadística [NP/ P]	[Válido=24306 /-] [Inválido=0 /-]
Definición	Agrupación de la variable edad de las personas participantes en grupos quinquenales.
Universo	Población graduada o egresada de programas de Capacitación y Formación Profesional con edad de 15 años y más y residente en Costa Rica, durante el año 2019.
Fuente	Persona matriculada en Servicios de Capacitación y Formación Profesional

Valor	Etiqueta	Casos	Porcentaje
1	Menos de 15	0	
2	De 15 a 19	3174	13.1%
3	De 20 a 24	6896	28.4%
4	De 25 a 29	4026	16.6%

Archivo : Egresados CIERRE 2019

q: Grupo de Edad

Valor	Etiqueta	Casos	Porcentaje
5	De 30 a 34	3158	13.0%
6	De 35 a 39	2349	9.7%
7	De 40 a 44	1700	7.0%
8	De 45 a 49	1129	4.6%
9	De 50 a 54	917	3.8%
10	De 55 a 59	542	2.2%
11	De 60 a 64	261	1.1%
12	65 y más	154	0.6%

REGION2014: REGION PLANIF VIGENTE

Información	[Tipo= discreta] [Formato=numeric] [Rango= 1-6] [Valores perdidos =*]
Estadística [NP/ P]	[Válido=24306 /-] [Inválido=0 /-]
Definición	Se refiere a la división territorial por regiones vigente, dictada por el Ministerio de Planificación.
Universo	Población graduada o egresada de programas de Capacitación y Formación Profesional con edad de 15 años y más y residente en Costa Rica, durante el año 2019.
Fuente	Persona planificadora de los Servicios de Capacitación y Formación Profesional
Notas	Se refiere a la división territorial por regiones vigente, dictada por el Ministerio de Planificación.

Valor	Etiqueta	Casos	Porcentaje
1	Central	12742	52.4%
2	Huetar Norte	2610	10.7%
3	Pacífico	2284	9.4%
4	Brunca	1611	6.6%
5	Huetar Caribe	2285	9.4%
6	Chorotega	2774	11.4%

Sececon: Sector Económico

Información	[Tipo= discreta] [Formato=numeric] [Rango= 1-3] [Valores perdidos =*]
Estadística [NP/ P]	[Válido=24306 /-] [Inválido=0 /-]
Definición	Se refiere al sector económico del servicio, obedeciendo a la clasificación de la economía de acuerdo a las principales actividades económicas determinadas por el tipo de productos o servicios que se realizan dentro del mercado nacional, tipificado en tres sectores: * Agropecuario * Industrial * Comercio y Servicios Así mismo, cada sector se integra de dos o más sectores productivos.
Universo	Población graduada o egresada de programas de Capacitación y Formación Profesional con edad de 15 años y más y residente en Costa Rica, durante el año 2019.
Fuente	Diseño de la oferta de Servicios de Capacitación y Formación Profesional disponible 2019.

Valor	Etiqueta	Casos	Porcentaje
1	Agropecuario	2192	9.0%
2	Industrial	6406	26.4%
3	Comercio y Servicio	15708	64.6%

Archivo : Egresados CIERRE 2019

SECTOR: Sector Trabajo

Información	[Tipo= discreta] [Formato=numeric] [Rango= 0-4] [Valores perdidos =*]
Estadística [NP/ P]	[Válido=24306 /-] [Inválido=0 /-]
Definición	Sector en el que se encuentran trabajando las personas con condición laboral activa al momento de la matrícula. * Sector Agropecuario * Sector Industria * Sector Comercio y Servicios * Sector Público o Gubernamental
Universo	Población graduada o egresada de programas de Capacitación y Formación Profesional con edad de 15 años y más y residente en Costa Rica, durante el año 2019.
Fuente	Persona matriculada en Servicios de Capacitación y Formación Profesional
Notas	El valor cero en esta variable indica que la persona no se encuentra trabajando.

Valor	Etiqueta	Casos	Porcentaje
0	No Trabaja	15976	65.7%
1	Agropecuario	763	3.1%
2	Industria	1319	5.4%
3	Comercio y Servicios	4439	18.3%
4	Público o Gubernamental	1809	7.4%

sexo: Sexo de la persona egresada

Información	[Tipo= discreta] [Formato=numeric] [Rango= 1-3] [Valores perdidos =*]
Estadística [NP/ P]	[Válido=24306 /-] [Inválido=0 /-]
Definición	Identificador de sexo de la persona participante, si es hombre o mujer.
Universo	Población graduada o egresada de programas de Capacitación y Formación Profesional con edad de 15 años y más y residente en Costa Rica, durante el año 2019.
Fuente	Persona matriculada en Servicios de Capacitación y Formación Profesional

Valor	Etiqueta	Casos	Porcentaje
1	Hombre	10368	42.7%
2	Mujer	13938	57.3%
3	Intersexo	0	

subsector_NO_tradic_Mujer: Subsector no tradicional de las mujeres

Información	[Tipo= discreta] [Formato=numeric] [Rango= 0-1] [Valores perdidos =*]
Estadística [NP/ P]	[Válido=24306 /-] [Inválido=0 /-]
Universo	Población graduada o egresada de programas de Capacitación y Formación Profesional con edad de 15 años y más y residente en Costa Rica, durante el año 2019.
Fuente	De acuerdo con la demanda histórica de los servicios según los subsectores productivos por sexo.

Valor	Etiqueta	Casos	Porcentaje
0		20993	86.4%
1		3313	13.6%

tipunid: Unidad Regional del INA

Información	[Tipo= discreta] [Formato=numeric] [Rango= 2101-2901] [Valores perdidos =*]
Estadística [NP/ P]	[Válido=24306 /-] [Inválido=0 /-]

Archivo : Egresados CIERRE 2019

tipunid: Unidad Regional del INA

Definición	Representa las 9 regionales en que el INA ha dividido al país. Cada una tiene varios centros ejecutores de servicios asociados, dependiendo de la ubicación geográfica. Al respecto, difiere de las regiones de planificación del Ministerio de Planificación (MIDEPLAN), en cuanto que se segregan Heredia y Cartago como regiones independientes.
Universo	Población graduada o egresada de programas de Capacitación y Formación Profesional con edad de 15 años y más y residente en Costa Rica, durante el año 2019.
Fuente	Persona planificadora de los Servicios de Capacitación y Formación Profesional

Valor	Etiqueta	Casos	Porcentaje
2101	Regional Brunca	1611	6.6%
2201	Regional Chorotega	2774	11.4%
2301	Regional Central Occidental	2737	11.3%
2401	Regional Central Oriental	5327	21.9%
2501	Regional Huetar Caribe	2285	9.4%
2601	Regional Huetar Norte	2610	10.7%
2701	Regional Pacífico Central	2284	9.4%
2801	Regional Cartago	2476	10.2%
2901	Regional Heredia	2202	9.1%

TOTAL_HRS: Total de horas curso

Información	[Tipo= continua] [Formato=numeric] [Rango= 1.4-1000] [Valores perdidos =*]
Estadística [NP/ P]	[Válido=24306 /-] [Inválido=0 /-] [Media=447.024 /-] [Desviación =404.716 /-]
Definición	Se refiere a la duración del servicio recibido, medido en horas.
Universo	Población graduada o egresada de programas de Capacitación y Formación Profesional con edad de 15 años y más y residente en Costa Rica, durante el año 2019.
Fuente	Diseño de la oferta de Servicios de Capacitación y Formación Profesional disponible 2019.
Notas	Para saber el total de horas impartidas en los diferentes servicios, debe filtrarse la variable llave_unica = 1 y ponderar por esta variable.

TPSERVI: Tipo de Servicio

Información	[Tipo= discreta] [Formato=numeric] [Rango= 1-3] [Valores perdidos =*/4]
Estadística [NP/ P]	[Válido=24306 /-] [Inválido=0 /-]
Definición	<p>Diferentes tipos de acciones orientadas a impartir formación profesional y capacitación, caracterizadas por la población meta a quien está destinado, el nivel de calificación de la ocupación, motivo de la formación y objetivo inmediato a la acción.</p> <p>Se indica si el servicio corresponde a un programa de:</p> <ul style="list-style-type: none"> * Capacitación * Formación <p>Servicio de Capacitación: está dirigida en primera instancia a la población que desea complementar su formación y que se encuentra incorporada en el mercado laboral, asociada al Modo Complementario.</p> <p>Servicio de Formación: se refiere a la un tipo de enseñanza completa en aras de preparar a la población para la inserción laboral, asociada al Modo Inicial.</p> <p>Puede haber mezclas de las poblaciones en ambos tipos de servicio.</p>
Universo	Población graduada o egresada de programas de Capacitación y Formación Profesional con edad de 15 años y más y residente en Costa Rica, durante el año 2019.
Fuente	Diseño de la oferta de Servicios de Capacitación y Formación Profesional disponible 2019.
Notas	No aplica en el servicio de pruebas de certificación de competencias laborales, este está identificado por los casos perdidos.

Archivo : Egresados CIERRE 2019

TPSERVI: Tipo de Servicio

Valor	Etiqueta	Casos	Porcentaje
1	Capacitación Profesional	1545	6.4%
2	Formación Profesional	22761	93.6%
3	Asistencias Técnicas	0	

TRABAJO: Condición laboral

Información	[Tipo= discreta] [Formato=numeric] [Rango= 1-2] [Valores perdidos =*]
Estadística [NP/ P]	[Válido=24306 /-] [Inválido=0 /-]
Definición	Condición laboral de la persona participante al momento de la matrícula: * Trabaja * No trabaja
Universo	Población graduada o egresada de programas de Capacitación y Formación Profesional con edad de 15 años y más y residente en Costa Rica, durante el año 2019.
Fuente	Persona matriculada en Servicios de Capacitación y Formación Profesional

Valor	Etiqueta	Casos	Porcentaje
1	Sí	8492	34.9%
2	No	15814	65.1%

Archivo : UP Servicios TOTAL Cierre 2019

ANO: Año de programación

Información	[Tipo= discreta] [Formato=numeric] [Rango= 2008-2011] [Valores perdidos =*]
Estadística [NP/ P]	[Válido=8097 /-] [Inválido=2508 /-]
Definición	Se refiere al año en que se programó el servicio. Está incluido en el campo llave o referencia del servicio.
Universo	Servicios de Capacitación y Formación Profesional impartidos por el INA a empresas y organizaciones laborales públicas o privadas durante el año 2018.
Fuente	Persona planificadora de los Servicios de Capacitación y Formación Profesional.

Valor	Etiqueta	Casos	Porcentaje
2017		3	0.0%
2018		806	10.0%
2019		7288	90.0%
Sysmiss		2508	

ANO_ATEN: Año en que se dio atención

Información	[Tipo= discreta] [Formato=numeric] [Rango= 2011-2011] [Valores perdidos =*]
Estadística [NP/ P]	[Válido=10605 /-] [Inválido=0 /-]
Definición	Año en que se dio la atención a la empresa u organización laboral.
Universo	Servicios de Capacitación y Formación Profesional impartidos por el INA a empresas y organizaciones laborales públicas o privadas durante el año 2018.
Fuente	Persona planificadora de los Servicios de Capacitación y Formación Profesional.

Valor	Etiqueta	Casos	Porcentaje
2019		10605	100.0%

ANO_FIN: Año finaliza el programa

Información	[Tipo= discreta] [Formato=numeric] [Rango= 2011-2013] [Valores perdidos =*]
Estadística [NP/ P]	[Válido=8097 /-] [Inválido=2508 /-]
Definición	Año en que finaliza el servicio, en este caso es una variable exclusiva del servicio de programas de formación y capacitación profesional.
Universo	Servicios de Capacitación y Formación Profesional impartidos por el INA a empresas y organizaciones laborales públicas o privadas durante el año 2018.
Fuente	Persona planificadora de los Servicios de Capacitación y Formación Profesional.

Valor	Etiqueta	Casos	Porcentaje
2018		4	0.0%
2019		7698	95.1%
2020		392	4.8%
2021		1	0.0%
2022		2	0.0%
Sysmiss		2508	

ANO_INI: Año inicio del programa

Información	[Tipo= discreta] [Formato=numeric] [Rango= 2008-2011] [Valores perdidos =*]
Estadística [NP/ P]	[Válido=8097 /-] [Inválido=2508 /-]
Definición	Año en que inicia el servicio, en este caso es una variable exclusiva del servicio de programas de formación y capacitación profesional.

Archivo : UP Servicios TOTAL Cierre 2019

ANO_INI: Año inicio del programa

Universo Servicios de Capacitación y Formación Profesional impartidos por el INA a empresas y organizaciones laborales públicas o privadas durante el año 2018.

Fuente Persona planificadora de los Servicios de Capacitación y Formación Profesional.

Valor	Etiqueta	Casos	Porcentaje
2017		3	0.0%
2018		796	9.8%
2019		7298	90.1%
Sysmiss		2508	

CAECCR_CLASE: Clase de la rama de actividad económica

Información [Tipo= discreta] [Formato=numeric] [Rango= 111-9900] [Valores perdidos =*]

Estadística [NP/ P] [Válido=10599 /-] [Inválido=6 /-]

Definición Es la clase de la rama de actividad económica a la que corresponde la empresa, según el Clasificación de Actividades Económicas de Costa Rica, INEC.

Universo Servicios de Capacitación y Formación Profesional impartidos por el INA a empresas y organizaciones laborales públicas o privadas durante el año 2018.

Fuente Persona de contacto de la empresa que recibe los servicios de capacitación y formación profesional.

Valor	Etiqueta	Casos	Porcentaje
111	Cultivo de cereales (excepto arroz), legumbres y semillas ol	33	0.3%
112	Cultivo de arroz	5	0.0%
113	Cultivo de hortalizas y melones, raíces y tubérculos	206	1.9%
114	Cultivo de caña de azúcar	12	0.1%
115	Cultivo de tabaco	0	
116	Cultivo de fibras	6	0.1%
119	Cultivo de otras plantas no perennes	10	0.1%
121	Cultivo de uvas	0	
122	Cultivo de frutas tropicales y sub tropicales	135	1.3%
123	Cultivo de frutas cítricas	34	0.3%
124	Cultivo de frutas de pepita y de hueso	5	0.0%
125	Cultivo de otros frutos y nueces de árboles y arbustos	8	0.1%
126	Cultivo de frutos oleaginosos	18	0.2%
127	Cultivo de plantas con las que se preparan bebidas	116	1.1%
128	Cultivo de especias, plantas aromáticas, medicinales y farma	87	0.8%
129	Cultivos de otras plantas perennes	33	0.3%
130	Propagación de plantas	3	0.0%
141	Cría de ganado Bovino (vacuno)	352	3.3%
142	Cría de caballos y otros equinos	0	
143	Cría de camellos y otros camélidos	0	
144	Cría de ovejas y cabras	4	0.0%
145	Cría de cerdos	10	0.1%
146	Cría de aves de corral	89	0.8%
149	Cría de otros animales	18	0.2%
150	Cultivo de productos agrícolas en combinación con la cría de	21	0.2%
161	Actividades de apoyo a la agricultura	97	0.9%

Archivo : UP Servicios TOTAL Cierre 2019

CAECR_CLASE: Clase de la rama de actividad económica

Valor	Etiqueta	Casos	Porcentaje
162	Actividades de apoyo a la ganadería	177	1.7%
163	Actividades posteriores a la cosecha	16	0.2%
164	Tratamiento (Procesamiento)de semillas para la propagación	5	0.0%
170	Caza ordinaria, mediante trampas y actividades de servicio c	0	
210	Silvicultura y otras actividades forestales	1	0.0%
220	Extracción de madera	3	0.0%
230	Recolección de productos forestales distintos a la madera	0	
240	Servicios de apoyo a la silvicultura	0	
311	Pesca marítima	163	1.5%
312	Pesca de agua dulce	10	0.1%
321	Acuicultura marina	1	0.0%
322	Acuicultura de agua dulce	6	0.1%
510	Extracción de carbón de piedra	0	
520	Extracción de lignito	0	
610	Extracción de petróleo crudo	0	
620	Extracción de gas natural	0	
710	Extracción de minerales de hierro	0	
721	Extracción de minerales de uranio y torio	0	
729	Extracción de otros minerales metalíferos no ferrosos	0	
810	Extracción de piedra, arena y arcilla	0	
891	Extracción de minerales para la fabricación de abonos y pro	0	
892	Extracción de turba	0	
893	Extracción de sal	0	
899	Explotación de otras minas y canteras ncp	0	
910	Actividades de apoyo para la extracción de petróleo y gas n	0	
990	Actividades de apoyo a la explotación de otras minas y cante	0	
1010	Elaboración y conservación de carne	18	0.2%
1020	Elaboración y conservación de pescados, crustáceos y molusc	5	0.0%
1030	Elaboración y conservación de frutas, legumbres y hortaliza	30	0.3%
1040	Elaboración de aceites y grasas de origen vegetal y animal	10	0.1%
1050	Elaboración de productos lácteos	143	1.3%
1061	Elaboración de productos de molinería	9	0.1%
1062	Elaboración de almidones y productos derivados del almidón	0	
1071	Elaboración de productos de panadería	369	3.5%
1072	Elaboración de azúcar	13	0.1%
1073	Elaboración de cacao, chocolate y productos de confitería	71	0.7%
1074	Elaboración de macarrones, fideos, alucuzcuz y productos fari	1	0.0%
1075	Elaboración de comidas y platos preparados	191	1.8%
1079	Elaboración de otros productos alimenticios ncp	219	2.1%
1080	Elaboración de alimentos preparados para animales	27	0.3%
1101	Destilación, rectificación y mezcla de bebidas alcohólicas	13	0.1%
1102	Elaboración de vinos	2	0.0%
1103	Elaboración de bebidas malteadas y de malta	7	0.1%

Archivo : UP Servicios TOTAL Cierre 2019

CAECR_CLASE: Clase de la rama de actividad económica

Valor	Etiqueta	Casos	Porcentaje
1104	Elaboración de bebidas no alcohólicas; producción de aguas	21	0.2%
1200	Elaboración de productos de tabaco	0	
1311	Preparación e hilatura de fibras textiles	0	
1312	Tejedura de productos textiles	6	0.1%
1313	Acabado de productos textiles	467	4.4%
1391	Fabricación de tejidos de punto y ganchillo	0	
1392	Fabricación de artículos confeccionados con materiales texti	75	0.7%
1393	Fabricación de tapices y alfombras	3	0.0%
1394	Fabricación de cuerdas, cordeles, bramantes y redes	0	
1399	Fabricación de otros productos textiles ncp	30	0.3%
1410	Fabricación de prendas de vestir, excepto prendas de piel	92	0.9%
1420	Fabricación de artículos de piel	5	0.0%
1430	Fabricación de artículos de punto y ganchillo	0	
1511	Curtido y adobo de cueros; adobo y teñido de pieles	1	0.0%
1512	Fabricación de maletas, bolsos de mano y de artículos simila	20	0.2%
1520	Fabricación de calzado	2	0.0%
1610	Aserrado y acepilladura de madera	1	0.0%
1621	Fabricación de hojas de madera para enchapado y tableros a b	0	
1622	Fabricación de partes y piezas de carpintería para edificios	3	0.0%
1623	Fabricación de recipientes de madera	0	
1629	Fabricación de otros productos de madera; fabricación de art	58	0.5%
1701	Fabricación de pasta de madera , papel y cartón	9	0.1%
1702	Fabricación del papel y cartón ondulado y de envases de pape	2	0.0%
1709	Fabricación de otros artículos del papel y cartón	7	0.1%
1811	Impresión	5	0.0%
1812	Servicios relacionadas con la impresión	123	1.2%
1820	Reproducción de grabaciones	0	
1910	Fabricación de productos de horno de coque	0	
1920	Fabricación de los productos de la refinación del petróleo	2	0.0%
2011	Fabricación de sustancias químicas básicas	0	
2012	Fabricación abonos y compuestos de nitrógeno	10	0.1%
2013	Fabricación de plásticos y de caucho sintético en formas pri	0	
2021	Fabricación de plaguicidas y de otros productos químicos de	0	
2022	Fabricación de pinturas, barnices y productos de revestimien	3	0.0%
2023	Fabricación de jabones y detergentes, preparados para limpia	22	0.2%
2029	Fabricación de otros productos químicos ncp	2	0.0%
2030	Fabricación de fibras artificiales	0	
2100	Fabricación de productos farmacéuticos, sustancias químicas	6	0.1%
2211	Fabricación de cubiertas y cámaras de caucho; recauchutado y	0	
2219	Fabricación de otros productos de caucho	0	
2220	Fabricación de productos de plástico	146	1.4%
2310	Fabricación de vidrio y de productos de vidrio	1	0.0%
2391	Fabricación de productos refractarios	1	0.0%

Archivo : UP Servicios TOTAL Cierre 2019

CAECR_CLASE: Clase de la rama de actividad económica

Valor	Etiqueta	Casos	Porcentaje
2392	Fabricación material de arcilla para la construcción	0	
2393	Fabricación de otros productos de cerámica y porcelana	0	
2394	Fabricación de cemento, de la cal y del yeso	0	
2395	Fabricación de artículos de hormigón, de cemento y de yeso	3	0.0%
2396	Corte, tallado y acabado de la piedra	0	
2399	Fabricación de otros productos minerales no metálicos ncp	0	
2410	Industrias básicas de hierro y acero	10	0.1%
2420	Fabricación de productos primarios de metales preciosos y me	0	
2431	Fundición de hierro y acero	12	0.1%
2432	Fundición de metales no ferrosos	0	
2511	Fabricación de productos metálicos para uso estructural	15	0.1%
2512	Fabricación de tanques, depósitos y recipientes de metal	1	0.0%
2513	Fabricación de los generadores del vapor, excepto calderas d	1	0.0%
2520	Fabricación de armas y municiones	0	
2591	Forja, prensado, estampado y laminado de metales; pulvimetal	0	
2592	Tratamiento y revestimiento de metales	5	0.0%
2593	Fabricación de artículos de cuchillería, herramientas de man	7	0.1%
2599	Fabricación de otros productos de metal ncp	40	0.4%
2610	Fabricación de componentes y tableros electrónicos	7	0.1%
2620	Fabricación de computadoras y equipo periférico	2	0.0%
2630	Fabricación de equipos de comunicaciones	0	
2640	Fabricación de aparatos electrónicos de consumo	110	1.0%
2651	Fabricación de equipos de medición, prueba, verificación, na	6	0.1%
2652	Fabricación de relojes	0	
2660	Fabricación de equipos de irradiación y de equipo eléctrico	2	0.0%
2670	Fabricación de instrumentos ópticos de equipo fotográfico	0	
2680	Fabricación de soportes magnéticos y ópticos	2	0.0%
2710	Fabricación de motores eléctricos, generadores, transformado	0	
2720	Fabricación de baterías y acumuladores	0	
2731	Fabricación de cables de fibra óptica	4	0.0%
2732	Fabricación de otros hilos y cables eléctricos	0	
2733	Fabricación de dispositivos de cableado	23	0.2%
2740	Fabricación de equipos de iluminación eléctricos	1	0.0%
2750	Fabricación de aparatos de uso doméstico	0	
2790	Fabricación de otro equipo eléctrico	6	0.1%
2811	Fabricación de motores y turbinas, excepto motores para aero	0	
2812	Fabricación de equipo de propulsión de fluidos	1	0.0%
2813	Fabricación de otras bombas, compresores, grifos y válvulas	0	
2814	Fabricación de cojinetes, engranajes, trenes de engranajes y	1	0.0%
2815	Fabricación de hornos, hogueras y quemadores	0	
2816	Fabricación de equipo de elevación y manipulación	0	
2817	Fabricación de maquinaria y equipo de oficina (excepto compu	1	0.0%
2818	Fabricación de herramientas manuales motorizadas	0	

Archivo : UP Servicios TOTAL Cierre 2019

CAECR_CLASE: Clase de la rama de actividad económica

Valor	Etiqueta	Casos	Porcentaje
2819	Fabricación de otros tipos de maquinaria de uso general	2	0.0%
2821	Fabricación de maquinaria agropecuaria y forestal	1	0.0%
2822	Fabricación de maquinarias para la conformación de metales y	0	
2823	Fabricación de maquinaria para metalúrgica	0	
2824	Fabricación de maquinaria para explotación de minas y canter	0	
2825	Fabricación de maquinaria para la elaboración de alimentos,	0	
2826	Fabricación de maquinaria para la elaboración de productos t	29	0.3%
2829	Fabricación de otros tipos de maquinaria de uso especial	0	
2910	Fabricación de vehículos automotores	0	
2920	Fabricación de carrocerías para vehículos automotores; fabri	5	0.0%
2930	Fabricación de partes y accesorios para motores de vehículos	0	
3011	Construcción de buques y estructuras flotantes	6	0.1%
3012	Construcción de embarcaciones de recreo y deporte	0	
3020	Fabricación de locomotoras y de material rodante	0	
3030	Fabricación de aeronaves y naves espaciales y de maquinaria	1	0.0%
3040	Fabricación de vehículos militares de combate	0	
3091	Fabricación de motocicletas	0	
3092	Fabricación de bicicletas y sillas de ruedas para personas c	0	
3099	Fabricación de otros tipos de equipo de transporte ncp	0	
3100	Fabricación de muebles	50	0.5%
3211	Fabricación de joyas y artículos conexos	31	0.3%
3212	Fabricación de bisutería y artículos conexos	40	0.4%
3220	Fabricación de Instrumentos musicales	1	0.0%
3230	Fabricación de artículos de deporte	0	
3240	Fabricación de juegos y juguetes	10	0.1%
3250	Fabricación de instrumentos y suministros médicos y odontoló	69	0.7%
3290	Otras industrias manufactureras ncp	35	0.3%
3311	Reparación de productos elaborados de metal	6	0.1%
3312	Reparación de maquinaria	1	0.0%
3313	Reparación de equipo electrónico y óptico	0	
3314	Reparación de equipo eléctrico	1	0.0%
3315	Reparación de equipo de transporte, excepto los vehículos au	25	0.2%
3319	Reparación de equipo de otro tipo	11	0.1%
3320	Instalación de maquinaria y equipo industrial	22	0.2%
3510	Generación , transmisión y distribución de energía eléctrica	11	0.1%
3520	Fabricación de gas; distribución de combustibles gaseosos po	0	
3530	Suministro de vapor y aire acondicionado	0	
3600	Captación, tratamiento y distribución de agua	90	0.8%
3700	Evacuación de aguas residuales	0	
3811	Recolección de desechos no peligrosos	4	0.0%
3812	Recolección de desechos peligrosos	0	
3821	Tratamiento y eliminación de desechos no peligrosos	0	
3822	Tratamiento y eliminación de desechos peligrosos	0	

Archivo : UP Servicios TOTAL Cierre 2019

CAECR_CLASE: Clase de la rama de actividad económica

Valor	Etiqueta	Casos	Porcentaje
3830	Recuperación de materiales	2	0.0%
3900	Actividades de descontaminación y otros servicios de gestión	9	0.1%
4100	Construcción de edificios	36	0.3%
4210	Construcción de carreteras y vías férreas	4	0.0%
4220	Construcción de proyectos de servicios públicos	5	0.0%
4290	Construcción de otros proyectos de ingeniería civil	17	0.2%
4311	Demolición	0	
4312	Preparación del terreno	0	
4321	Instalación eléctrica y de telecomunicaciones	63	0.6%
4322	Instalación de fontanería e instalación de calefacción y aire	28	0.3%
4329	Otro tipo de instalaciones de construcción	1	0.0%
4330	Terminación y acabados de edificios	2	0.0%
4390	Otras actividades especializadas de la construcción	8	0.1%
4510	Venta de vehículos automotores	63	0.6%
4520	Mantenimiento y reparación de vehículos automotores	167	1.6%
4530	Venta de partes, piezas y accesorios de vehículos automotore	35	0.3%
4540	Venta, mantenimiento y reparación de motocicletas y de sus p	0	
4610	Venta al por mayor a cambio de una retribución o por contrat	0	
4620	Venta al por mayor de materias primas agropecuarias y animal	4	0.0%
4630	Venta al por mayor de alimentos, bebidas y tabaco	150	1.4%
4641	Venta al por mayor de textiles, prendas de vestir y calzado	19	0.2%
4649	Venta al por mayor de otros enseres domésticos	11	0.1%
4651	Venta al por mayor de computadoras, equipo informático perif	6	0.1%
4652	Venta al por mayor de equipo, partes y piezas electrónicas	15	0.1%
4653	Venta al por mayor de maquinaria, equipo y materiales agrope	3	0.0%
4659	Venta al por mayor de otro tipo de maquinaria y equipo	16	0.2%
4661	Venta al por mayor de combustibles sólidos, líquidos y gaseo	3	0.0%
4662	Venta al por mayor de metales y de minerales metalíferos	0	
4663	Venta al por mayor de materiales de construcción, artículos	16	0.2%
4669	Venta al por mayor de basura, desecho, chatarra y otros prod	4	0.0%
4690	Venta al por mayor de otros productos no especializada	19	0.2%
4711	Venta al por menor en comercios no especializados con predom	76	0.7%
4719	Otras actividades de venta al por menor en comercios no espe	43	0.4%
4721	Venta al por menor de alimentos en comercios especializados	235	2.2%
4722	Venta al por menor de bebidas en comercios especializados	0	
4723	Venta al por menor de tabaco en comercios especializados	0	
4730	Venta al por menor de combustibles para vehículos automotore	0	
4741	Venta al por menor de computadoras, equipo periféricos, prog	6	0.1%
4742	Venta al por menor de equipo de audio y video en comercios e	8	0.1%
4751	Venta al por menor de productos textiles en comercios especi	4	0.0%
4752	Venta al por menor de artículos de ferretería, pinturas y pr	17	0.2%
4753	Venta al por menor de tapices, alfombras, cubrimientos para	0	
4759	Venta al por menor de aparatos eléctricos de uso doméstico,	1	0.0%

Archivo : UP Servicios TOTAL Cierre 2019

CAECR_CLASE: Clase de la rama de actividad económica

Valor	Etiqueta	Casos	Porcentaje
4761	Venta al por menor de libros, periódicos y artículos de pape	13	0.1%
4762	Venta al por menor de grabaciones musicales y videográficas	0	
4763	Venta al por menor de artículos de deporte en comercios espe	0	
4764	Venta al por menor de juegos y de juguetes en almacenes espe	0	
4771	Venta al por menor de productos textiles, prendas de vestir,	26	0.2%
4772	Venta al por menor de productos farmacéuticos y medicinales,	4	0.0%
4773	Otra venta al por menor de otros productos nuevos en comerc	62	0.6%
4774	Venta al por menor de artículos de segunda mano	7	0.1%
4781	Venta al por menor de alimento, bebidas y tabaco en puestos	10	0.1%
4782	Venta al por menor de productos textiles ,prendas de vestir	50	0.5%
4789	Venta al por menor en puestos de venta y mercados de otras m	7	0.1%
4791	Venta al por menor por correo y por Internet	3	0.0%
4799	Otros tipos de venta al por menor no realizada en comercios,	57	0.5%
4911	Transporte de pasajeros por ferrocarril	0	
4912	Transporte de carga por ferrocarril	0	
4921	Transporte terrestre de pasajeros del área urbana, suburbana	7	0.1%
4922	Otro transporte terrestre de pasajeros	38	0.4%
4923	Transporte de carga por carretera	21	0.2%
4930	Transporte por tuberías	0	
5011	Transporte marítimo y de cabotaje de pasajeros	11	0.1%
5012	Transporte marítimo y de cabotaje de carga	0	
5021	Transporte de pasajeros por vías de navegación interiores	2	0.0%
5022	Transporte de carga, por vías de navegación interiores	4	0.0%
5110	Transporte de pasajeros por vía aérea	0	
5120	Transporte de carga por vía aérea	3	0.0%
5210	Almacenamiento y depósito	14	0.1%
5221	Actividades de servicios vinculadas al transporte terrestre	10	0.1%
5222	Actividades de servicio vinculadas al transporte acúatico	10	0.1%
5223	Actividades de servicios vinculadas al transporte aéreo	15	0.1%
5224	Manipulación de carga	2	0.0%
5229	Otras actividades de apoyo al transporte	143	1.3%
5310	Servicios postales (Correo)	0	
5320	Servicio de mensajería	2	0.0%
5510	Actividades de alojamiento para estancias cortas	414	3.9%
5520	Actividades de campamentos , parques recreativos de vehículo	0	
5590	Otras actividades de alojamientos	33	0.3%
5610	Actividades de restaurantes y de servicios móviles de comida	296	2.8%
5621	Suministros de comidas por encargo	12	0.1%
5629	Otras actividades del servicio de alimentación	29	0.3%
5630	Actividades de servicio de bebidas	24	0.2%
5811	Edición de libros	1	0.0%
5812	Edición de directorios y de listas de correos	0	
5813	Edición de periódicos, diarios y revistas	1	0.0%

Archivo : UP Servicios TOTAL Cierre 2019

CAECR_CLASE: Clase de la rama de actividad económica

Valor	Etiqueta	Casos	Porcentaje
5819	Otras actividades de edición	0	
5820	Edición de programas informáticos	0	
5911	Actividades de producción de películas cinematográficas, vid	6	0.1%
5912	Actividades posteriores de la producción de películas, video	0	
5913	Actividades de distribución de películas, videocintas y prog	4	0.0%
5914	Actividades de proyección de películas	0	
5920	Actividades de grabación y publicación de grabaciones sonora	0	
6010	Transmisiones de radio	11	0.1%
6020	Programación y transmisión de televisión	5	0.0%
6110	Actividades de telecomunicaciones alámbricas	8	0.1%
6120	Actividades de telecomunicaciones inalámbricas	0	
6130	Actividades de telecomunicaciones por satélite	0	
6190	Otras actividades de telecomunicación	43	0.4%
6201	Actividades de programación informática	7	0.1%
6202	Actividades de consultoría informática y gestión de instalac	0	
6209	Otras actividades de la tecnología de información y servicio	290	2.7%
6311	Procesamiento de datos, hospedaje y actividades conexas	119	1.1%
6312	Portales Web	1	0.0%
6391	Actividades de agencias de noticias	0	
6399	Otros servicios de información ncp	12	0.1%
6411	Banca Central	0	
6419	Otros tipos de intermediación monetaria	0	
6420	Actividades de sociedades de cartera	0	
6430	Fondo y sociedades de Inversión y entidades financieras simi	1	0.0%
6491	Arrendamiento financiero	0	
6492	Otros tipos de crédito	0	
6499	Otras actividades de servicios financieros, excepto las de s	0	
6511	Seguros de vida	0	
6512	Seguros generales	3	0.0%
6520	Reaseguros	0	
6530	Fondos de pensión	0	
6611	Administración de mercados financieros	10	0.1%
6612	Corretaje de valores y de contratos de productos básicos	0	
6619	Otras actividades auxiliares a las actividades de servicios	27	0.3%
6621	Evaluación de riesgos y daños	0	
6622	Actividades de agentes y corredores de seguro	0	
6629	Otras actividades auxiliares de seguros y fondos de pensione	0	
6630	Actividades de administración de fondos	0	
6810	Actividades inmobiliarias con bienes propios o arrendados	3	0.0%
6820	Actividades inmobiliarias realizadas a cambio de una retribución	1	0.0%
6910	Actividades jurídicas	0	
6920	Actividades de contabilidad, teneduría de libros y auditoría	8	0.1%
7010	Actividades de oficinas principales	1	0.0%

Archivo : UP Servicios TOTAL Cierre 2019

CAECR_CLASE: Clase de la rama de actividad económica

Valor	Etiqueta	Casos	Porcentaje
7020	Actividades de consultoría en gestión	29	0.3%
7110	Actividades de arquitectura e ingeniería y actividades conex	14	0.1%
7120	Ensayos y análisis técnicos	6	0.1%
7210	Investigaciones y desarrollo experimental en el campo de la	3	0.0%
7220	Investigación y desarrollo experimental en el campo de las c	0	
7310	Publicidad	32	0.3%
7320	Estudios de mercados y encuestas de opinión pública	0	
7410	Actividades especializadas de diseño	119	1.1%
7420	Actividades de fotografía	19	0.2%
7490	Otras actividades profesionales, científicas y técnicas ncp	18	0.2%
7500	Actividades veterinarias	32	0.3%
7710	Renta y alquiler de vehículos automotores	18	0.2%
7721	Alquiler y arrendamiento de equipo recreativo y deportivo	2	0.0%
7722	Alquiler de cintas de vídeo y discos	0	
7729	Alquiler y arrendamiento de otros efectos personales y ense	11	0.1%
7730	Alquiler y arrendamiento de otros tipo de maquinaria, equip	1	0.0%
7740	Arrendamiento de propiedad intelectual y productos similares	3	0.0%
7810	Actividades de agencias empleos	0	
7820	Actividades de agencias de empleo temporal	0	
7830	Otras actividades de dotación de recursos humanos	22	0.2%
7911	Actividades de agencias de viajes	164	1.5%
7912	Actividades de operadores turísticos	342	3.2%
7990	Otros servicios de reservación y actividades relacionadas	12	0.1%
8010	Actividades de seguridad privada	13	0.1%
8020	Actividades de servicios de sistemas de seguridad	0	
8030	Actividades de investigación	3	0.0%
8110	Actividades combinadas de apoyo a instalaciones	11	0.1%
8121	Limpieza general de edificios	25	0.2%
8129	Otras actividades de limpieza de edificios e instalaciones i	13	0.1%
8130	Actividades de paisajismo y servicios de mantenimiento con	72	0.7%
8211	Actividades combinadas de servicios administrativos de ofici	21	0.2%
8219	Fotocopiado, preparación de documentos y otras actividades e	7	0.1%
8220	Actividades de centros de llamadas	53	0.5%
8230	Organización de convenciones y exposiciones (eventos) comerc	55	0.5%
8291	Actividades de agencias de cobro y agencias de calificación	12	0.1%
8292	Actividades de envasado y empaçado	23	0.2%
8299	Otras actividades de servicios de apoyo a las empresas ncp	179	1.7%
8411	Actividades de la administración pública en general	38	0.4%
8412	Regulación de las actividades de organismos que prestan serv	14	0.1%
8413	Regulación y facilitación de la actividad económica	1	0.0%
8421	Relaciones exteriores	0	
8422	Actividades de defensa	0	
8423	Actividades de mantenimiento del orden público y de segurida	54	0.5%

Archivo : UP Servicios TOTAL Cierre 2019

CAECR_CLASE: Clase de la rama de actividad económica

Valor	Etiqueta	Casos	Porcentaje
8430	Actividades de planes de seguridad social de afiliación obli	1	0.0%
8510	Enseñanza preescolar y primaria	4	0.0%
8521	Enseñanza secundaria de formación general	13	0.1%
8522	Enseñanza de formación técnica y profesional	1	0.0%
8530	Enseñanza superior	17	0.2%
8541	Educación deportiva y recreativa	2	0.0%
8542	Educación cultural	13	0.1%
8549	Otros tipos de enseñanza ncp	34	0.3%
8550	Actividades de apoyo a la enseñanza	47	0.4%
8610	Actividades de hospitales	14	0.1%
8620	Actividades de médicos y odontólogos	10	0.1%
8690	Otras actividades de atención de la salud humana	150	1.4%
8710	Actividades de atención de enfermería en instituciones	0	
8720	Actividades de atención en instituciones para personas con r	0	
8730	Actividades en instituciones dedicadas al cuidado del adulto	6	0.1%
8790	Otras actividades de atención en instituciones ncp	26	0.2%
8810	Asistencia social sin alojamiento para el adulto mayor y per	8	0.1%
8890	Otras actividades de asistencia social sin alojamiento ncp	1	0.0%
9000	Actividades creativas, artísticas y de entretenimiento	234	2.2%
9101	Actividades de Bibliotecas y archivos	0	
9102	Actividades de museos y preservación de lugares históricos	0	
9103	Actividades de jardines botánicos, zoológicos y parques natu	33	0.3%
9200	Actividades de juego de azar y apuestas	0	
9311	Gestión de instalaciones deportivas	0	
9312	Actividades de clubes deportivos	12	0.1%
9319	Otras actividades deportivas	4	0.0%
9321	Actividades de parques de atracciones y parques temáticos	0	
9329	Otras actividades de esparcimiento y recreativas ncp	128	1.2%
9411	Actividades de Asociaciones empresariales y de empleadores	13	0.1%
9412	Actividades de asociaciones profesionales	2	0.0%
9420	Actividades de sindicatos	0	
9491	Actividades de organizaciones religiosas	1	0.0%
9492	Actividades de organizaciones políticas	0	
9499	Actividades de otras asociaciones ncp	36	0.3%
9511	Reparación de computadoras y equipo periférico	7	0.1%
9512	Reparación de equipos de comunicaciones	1	0.0%
9521	Reparación de aparatos electrónicos de consumo eléctrico	9	0.1%
9522	Reparación de aparatos de uso doméstico y equipo doméstico y	6	0.1%
9523	Reparación de calzado y artículos de cuero	1	0.0%
9524	Reparación de muebles y accesorios domésticos	1	0.0%
9529	Reparación de otros bienes personales y enseres domésticos	4	0.0%
9601	Lavado y limpieza, incluida la limpieza en seco, de producto	2	0.0%
9602	Actividades de peluquería y otros tratamientos de belleza	570	5.4%

Archivo : UP Servicios TOTAL Cierre 2019

CAECR_CLASE: Clase de la rama de actividad económica

Valor	Etiqueta	Casos	Porcentaje
9603	Funerales y actividades conexas	1	0.0%
9609	Otras actividades de servicios personales ncp	74	0.7%
9700	Actividades de los hogares como empleadores de personal domé	30	0.3%
9810	Actividades no diferenciadas de los hogares como productores	5	0.0%
9820	Actividades no diferenciadas de producción de servicios de l	4	0.0%
9900	Actividades de organizaciones y órganos extraterritoriales	0	
Sysmiss		6	

CAECR_DIV: División rama actividad económica

Información	[Tipo= discreta] [Formato=numeric] [Rango= 1-99] [Valores perdidos =*]
Estadística [NP/ P]	[Válido=10599 /-] [Inválido=6 /-]
Definición	División de la rama actividad económica a la que corresponde la empresa, según el Clasificación de Actividades Económicas de Costa Rica, INEC.
Universo	Servicios de Capacitación y Formación Profesional impartidos por el INA a empresas y organizaciones laborales públicas o privadas durante el año 2018.
Fuente	Persona de contacto de la empresa que recibe los servicios de capacitación y formación profesional.

Valor	Etiqueta	Casos	Porcentaje
1	Agricultura, ganadería, caza y actividades de servicios cone	1500	14.2%
2	Silvicultura y extracción de madera	4	0.0%
3	Pesca y acuicultura	180	1.7%
5	Extracción de carbón de piedra y lignito	0	
6	Extracción de petróleo crudo y gas natural	0	
7	Extracción de minerales metalíferos	0	
8	Explotación de otras minas y canteras	0	
9	Actividades de servicios de apoyo a la explotación de minas	0	
10	Elaboración de productos alimenticios	1106	10.4%
11	Elaboración de bebidas	43	0.4%
12	Elaboración de productos de tabaco	0	
13	Fabricación de productos textiles	581	5.5%
14	Fabricación de prendas de vestir	97	0.9%
15	Fabricación de productos de cueros y productos conexos	23	0.2%
16	Producción de madera y fabricación de productos de madera y	62	0.6%
17	Fabricación de papel y de los productos de papel	18	0.2%
18	Impresión y reproducción de grabaciones	128	1.2%
19	Fabricación de coque y de productos de la refinación del pet	2	0.0%
20	Fabricación de sustancias y productos químicos	37	0.3%
21	Fabricación de productos farmacéuticos, sustancias químicas	6	0.1%
22	Fabricación de productos de caucho y plástico	146	1.4%
23	Fabricación de otros productos minerales no metálicos	5	0.0%
24	Fabricación de metales comunes	22	0.2%
25	Fabricación de productos metálicos, excepto maquinaria y equ	69	0.7%
26	Fabricación de los productos informáticos, electrónicos y d	129	1.2%
27	Fabricación de equipo eléctrico	34	0.3%

Archivo : UP Servicios TOTAL Cierre 2019

CAECR_DIV: División rama actividad económica

Valor	Etiqueta	Casos	Porcentaje
28	Fabricación de maquinaria y equipo n.c.p.	35	0.3%
29	Fabricación de vehículos automotores, remolques y semirremol	5	0.0%
30	Fabricación de otros equipos de transporte	7	0.1%
31	Fabricación de muebles (excepto de piedra, cemento o cerámic	50	0.5%
32	Otras industrias manufactureras	186	1.8%
33	Reparación e instalación de la maquinaria y equipo	66	0.6%
35	Suministro de electricidad, gas, vapor y aire acondicionado	11	0.1%
36	Captación, tratamiento y distribución de agua	90	0.8%
37	Evacuación de aguas residuales	0	
38	Recolección, tratamiento y eliminación de desechos, recupera	6	0.1%
39	Actividades de descontaminación y otros servicios de gestión	9	0.1%
41	Construcción	36	0.3%
42	Ingeniería Civil	26	0.2%
43	Actividades especializadas de la construcción	102	1.0%
45	Comercio al por mayor y al por menor; reparación de vehículo	265	2.5%
46	Comercio al por mayor, excepto de los vehículos de motor y l	266	2.5%
47	Comercio al por menor, excepto el de vehículos automotores y	629	5.9%
49	Transporte por vía terrestre y transporte por tuberías	66	0.6%
50	Transporte por vía acuática.	17	0.2%
51	Transporte por vía aérea.	3	0.0%
52	Almacenamiento y actividades de apoyo al transporte	194	1.8%
53	Actividades de servicios postales (correos) y de mensajería	2	0.0%
55	Alojamiento.	447	4.2%
56	Actividades de servicio de comida y bebidas	361	3.4%
58	Actividades de edición	2	0.0%
59	Actividades de producción de películas cinematográficas, vi	10	0.1%
60	Actividades de programación y transmisión	16	0.2%
61	Telecomunicaciones	51	0.5%
62	Programación informática, consultoría en informática y activ	297	2.8%
63	Actividades de servicios de información	132	1.2%
64	Servicios financieros, excepto seguros y fondos de pensiones	1	0.0%
65	Seguros, reaseguros y fondos de pensiones, excepto planes de	3	0.0%
66	Actividades auxiliares de servicios financieros	37	0.3%
68	Actividades inmobiliarias	4	0.0%
69	Actividades jurídicas y de contabilidad.	8	0.1%
70	Actividades de oficinas principales; actividades de consulto	30	0.3%
71	Actividades de arquitectura e ingeniería; ensayos y análisis	20	0.2%
72	Investigación científica y desarrollo	3	0.0%
73	Publicidad y estudios de mercado	32	0.3%
74	Otras actividades profesionales, científicas y técnicas	156	1.5%
75	Actividades veterinarias	32	0.3%
77	Actividades de alquiler y arrendamiento.	35	0.3%
78	Actividades de empleo	22	0.2%

Archivo : UP Servicios TOTAL Cierre 2019

CAECR_DIV: División rama actividad económica

Valor	Etiqueta	Casos	Porcentaje
79	Actividades de agencias de viajes, operadores turísticos y o	518	4.9%
80	Actividades de seguridad e investigación	16	0.2%
81	Actividades de servicio a edificios y paisajes	121	1.1%
82	Actividades administrativas y de apoyo de oficinas y otras	350	3.3%
84	Administración pública y defensa; planes de seguridad social	108	1.0%
85	Enseñanza	131	1.2%
86	Actividades de atención a la salud humana	174	1.6%
87	Actividades de atención en Instituciones	32	0.3%
88	Asistencia social sin alojamiento	9	0.1%
90	Actividades creativas, artísticas y de entretenimiento	234	2.2%
91	Actividades de bibliotecas, archivos, museos y otras activid	33	0.3%
92	Actividades de juego de azar y apuestas	0	
93	Actividades deportivas, de esparcimiento y recreativas	144	1.4%
94	Actividades de Asociaciones	52	0.5%
95	Reparación de computadoras y enseres de uso personal y domés	29	0.3%
96	Otras actividades de servicios personales	647	6.1%
97	Actividades de los hogares como empleadores de personal domé	30	0.3%
98	Actividades no diferenciadas de los hogares como productores	9	0.1%
99	Actividades de organizaciones y órganos extraterritoriales	0	
Sysmiss		6	

CAECR_GRUPO: grupo_rama_actividad_económica

Información	[Tipo= discreta] [Formato=numeric] [Rango= 11-990] [Valores perdidos =*]
Estadística [NP/ P]	[Válido=10599 /-] [Inválido=6 /-]
Definición	Es el grupo de la rama de actividad económica a la que corresponde la empresa, según el Clasificación de Actividades Económicas de Costa Rica, INEC.
Universo	Servicios de Capacitación y Formación Profesional impartidos por el INA a empresas y organizaciones laborales públicas o privadas durante el año 2018.
Fuente	Persona de contacto de la empresa que recibe los servicios de capacitación y formación profesional.

Valor	Etiqueta	Casos	Porcentaje
11	Cultivo de plantas no perennes	272	2.6%
12	Cultivo de Plantas (productos) perennes	436	4.1%
13	Propagación de plantas	3	0.0%
14	Ganadería	473	4.5%
15	Explotación Mixta	21	0.2%
16	Actividades de apoyo a la agricultura y a la ganadería y act	295	2.8%
17	Caza ordinaria, mediante trampas y actividades de servicio c	0	
21	Silvicultura y otras actividades forestales	1	0.0%
22	Extracción de madera	3	0.0%
23	Recolección de productos forestales distintos a la madera	0	
24	Servicios de apoyo a la silvicultura	0	
31	Pesca	173	1.6%
32	Acuicultura	7	0.1%

Archivo : UP Servicios TOTAL Cierre 2019

CAECR_GRUPO: grupo_rama_actividad_económica

Valor	Etiqueta	Casos	Porcentaje
51	Extracción de carbón de piedra	0	
52	Extracción de lignito	0	
61	Extracción de petróleo crudo	0	
62	Extracción de gas natural	0	
71	Extracción de minerales de hierro	0	
72	Extracción de minerales metalíferos no ferrosos	0	
81	Extracción de piedra, arena y arcilla	0	
89	Explotación de minas y canteras n.c.p.	0	
91	Actividades de apoyo a la extracción de petróleo y gas natur	0	
99	Actividades de apoyo a la explotación de otras minas y cante	0	
101	Elaboración y conservación de carne	18	0.2%
102	Elaboración y conservación de pescados, crustáceos y molusco	5	0.0%
103	Elaboración y conservación de frutas, legumbres y hortalizas	30	0.3%
104	Elaboración de aceites y grasas de origen vegetal y animal	10	0.1%
105	Elaboración de productos lácteos	143	1.3%
106	Elaboración de productos de molinería, almidones y productos	9	0.1%
107	Elaboración de otros productos alimenticios	864	8.2%
108	Elaboración de alimentos preparados para animales	27	0.3%
110	Elaboración de bebidas	43	0.4%
120	Elaboración de productos de tabaco	0	
131	Hilatura, tejeduría y acabados de productos textiles	473	4.5%
139	Fabricación de otros productos textiles	108	1.0%
141	Fabricación de prendas de vestir, excepto prendas de piel	92	0.9%
142	Fabricación de artículos de piel	5	0.0%
143	Fabricación de artículos de punto y ganchillo	0	
151	Curtido y adobo de cueros; fabricación de maletas, bolsos de	21	0.2%
152	Fabricación de calzado	2	0.0%
161	Aserrado y acepilladura de madera	1	0.0%
162	Fabricación de productos de madera, corcho, paja y materiale	61	0.6%
170	Fabricación de pasta de madera , papel y cartón	18	0.2%
181	Impresión y Actividades de servicios relacionadas con la imp	128	1.2%
182	Reproducción de grabaciones	0	
191	Fabricación de productos de horno de coque	0	
192	Fabricación de los productos de la refinación del petróleo	2	0.0%
201	Fabricación de sustancias químicas básicas, abonos y compues	10	0.1%
202	Fabricación de otros productos químicos	27	0.3%
203	Fabricación de fibras artificiales	0	
210	Fabricación de productos farmacéuticos, sustancias químicas	6	0.1%
221	Fabricación de productos de caucho	0	
222	Fabricación de productos de plástico	146	1.4%
231	Fabricación de vidrio y de productos de vidrio	1	0.0%
239	Fabricación de productos minerales no metálicos n.c.p.	4	0.0%
241	Industrias básicas de hierro y acero	10	0.1%

Archivo : UP Servicios TOTAL Cierre 2019

CAECR_GRUPO: grupo_rama_actividad_económica

Valor	Etiqueta	Casos	Porcentaje
242	Fabricación de productos primarios de metales preciosos y me	0	
243	Fundición de metales	12	0.1%
251	Fabricación de productos metálicos para uso estructural, tan	17	0.2%
252	Fabricación de armas y municiones	0	
259	Fabricación de otros productos elaborados de metal; activida	52	0.5%
261	Fabricación de componentes y tableros electrónicos	7	0.1%
262	Fabricación de computadoras y equipo periférico	2	0.0%
263	Fabricación de equipos de comunicaciones	0	
264	Fabricación de aparatos electrónicos de consumo	110	1.0%
265	Fabricación de equipos de medición, prueba, verificación, na	6	0.1%
266	Fabricación de equipos de irradiación y de equipo eléctric	2	0.0%
267	Fabricación de instrumentos ópticos de equipo fotográfico	0	
268	Fabricación de soportes magnéticos y ópticos	2	0.0%
271	Fabricación de motores eléctricos, generadores, transformado	0	
272	Fabricación de baterías y acumuladores	0	
273	Fabricación de cables y dispositivos de cableado	27	0.3%
274	Fabricación de equipos de iluminación eléctricos	1	0.0%
275	Fabricación de aparatos de uso doméstico	0	
279	Fabricación de otro equipo eléctrico	6	0.1%
281	Fabricación de maquinaria de uso general	5	0.0%
282	Fabricación de maquinaria de uso especial	30	0.3%
291	Fabricación de vehículos automotores	0	
292	Fabricación de carrocerías para vehículos automotores; fabri	5	0.0%
293	Fabricación de partes y accesorios para motores de vehículos	0	
301	Construcción de buques y otras embarcaciones	6	0.1%
302	Fabricación de locomotoras y de material rodante	0	
303	Fabricación de aeronaves y naves espaciales y de maquinaria	1	0.0%
304	Fabricación de vehículos militares de combate	0	
309	Fabricación de otros tipos de equipo de transporte n.c.p.	0	
310	Fabricación de muebles	50	0.5%
321	Fabricación de joyas, bisutería y artículos conexos	71	0.7%
322	Fabricación de Instrumentos musicales	1	0.0%
323	Fabricación de artículos de deporte	0	
324	Fabricación de juegos y juguetes	10	0.1%
325	Fabricación de instrumentos y suministros médicos y odontoló	69	0.7%
329	Otras industrias manufactureras n.c.p.	35	0.3%
331	Reparación de productos elaborados de metal, maquinaria y eq	44	0.4%
332	Instalación de maquinaria y equipo industrial	22	0.2%
351	Generación , transmisión y distribución de energía eléctrica	11	0.1%
352	Fabricación de gas; distribución de combustibles gaseosos po	0	
353	Suministro de vapor y aire acondicionado	0	
360	Captación, tratamiento y distribución de agua	90	0.8%
370	Evacuación de aguas residuales	0	

Archivo : UP Servicios TOTAL Cierre 2019

CAECR_GRUPO: grupo_rama_actividad_económica

Valor	Etiqueta	Casos	Porcentaje
381	Recolección de desechos	4	0.0%
382	Tratamiento y eliminación de desechos	0	
383	Recuperación de materiales	2	0.0%
390	Actividades de descontaminación y otros servicios de gestión	9	0.1%
410	Construcción de edificios	36	0.3%
421	Construcción de carreteras y vías férreas	4	0.0%
422	Construcción de proyectos de servicios públicos	5	0.0%
429	Construcción de otros proyectos de ingeniería civil	17	0.2%
431	Demolición y preparación de terrenos	0	
432	Actividades de instalación, eléctrica, fontanería y otras in	92	0.9%
433	Terminación y acabados de edificios	2	0.0%
439	Otras actividades especializadas de la construcción	8	0.1%
451	Venta de vehículos automotores.	63	0.6%
452	Mantenimiento y reparación de vehículos automotores	167	1.6%
453	Venta de partes, piezas y accesorios de vehículos automotore	35	0.3%
454	Venta, mantenimiento y reparación de motocicletas y de sus p	0	
461	Venta al por mayor a cambio de una retribución o por contrat	0	
462	Venta al por mayor de materias primas agropecuarias y animal	4	0.0%
463	Venta al por mayor de alimentos, bebidas y tabaco.	150	1.4%
464	Venta al por mayor de enseres domésticos.	30	0.3%
465	Venta al por mayor de maquinaria equipos y materiales.	40	0.4%
466	Otras actividades de venta al por mayor especializada.	23	0.2%
469	Venta al por mayor de otros productos no especializada.	19	0.2%
471	Venta al por menor en almacenes no especializados	119	1.1%
472	Venta al por menor de alimento, bebidas y tabaco en almacene	235	2.2%
473	Venta al por menor de combustibles para vehículos automotore	0	
474	Venta al por menor de equipos de información, comunicación y	14	0.1%
475	Venta al por menor de otros enseres domésticos en comercios	22	0.2%
476	Venta al por menor de productos culturales y recreativos en	13	0.1%
477	Venta al por menor de otros artículos en tiendas especializa	99	0.9%
478	Venta al por menor en puesto de venta y mercados	67	0.6%
479	Comercio al por menor no realizado en almacenes, puestos de	60	0.6%
491	Transporte de pasajeros por ferrocarril	0	
492	Otros tipos de transporte por vía terrestre	66	0.6%
493	Transporte por tuberías.	0	
501	Transporte marítimo y de cabotaje	11	0.1%
502	Transporte por vía de navegación interiores.	6	0.1%
511	Transporte de pasajeros por vía aérea	0	
512	Transporte de carga por vía aérea	3	0.0%
521	Almacenamiento y depósito	14	0.1%
522	Actividades de apoyo al transporte	180	1.7%
531	Servicios postales (Correo)	0	
532	Servicio de mensajería	2	0.0%

Archivo : UP Servicios TOTAL Cierre 2019

CAECR_GRUPO: grupo_rama_actividad_económica

Valor	Etiqueta	Casos	Porcentaje
551	Actividades de alojamiento para estancias cortas	414	3.9%
552	Actividades de campamentos , parques recreativos de vehículo	0	
559	Otras actividades de alojamientos.	33	0.3%
561	Actividades de restaurantes y de servicios móviles de comida	296	2.8%
562	Suministros de comidas por encargo	41	0.4%
563	Actividades de servicio de bebidas	24	0.2%
581	Publicación de libros, periódicos y otras actividades de ed	2	0.0%
582	Edición de programas informáticos.	0	
591	Actividades de producción de películas cinematográficas, vid	10	0.1%
592	Actividades de grabación y publicación de grabaciones sonora	0	
601	Transmisiones de radio	11	0.1%
602	Programación y transmisión de televisión	5	0.0%
611	Actividades de telecomunicaciones alámbricas	8	0.1%
612	Actividades de telecomunicaciones inalámbricas	0	
613	Actividades de telecomunicaciones por satélite	0	
619	Otras actividades de telecomunicación.	43	0.4%
620	Programación informática, consultoría en informática y activ	297	2.8%
631	Procesamiento de datos, hospedaje y actividades conexas; por	120	1.1%
639	Otras actividades del servicio de informática	12	0.1%
641	Intermediación monetaria.	0	
642	Actividades de sociedades de cartera	0	
643	Fondo y sociedades de Inversión y entidades financieras simi	1	0.0%
649	Otras actividades financieras, excepto seguros y actividades	0	
651	Seguros	3	0.0%
652	Reaseguros	0	
653	Fondos de pensión	0	
661	Actividades auxiliares de servicios financieros ,excepto las	37	0.3%
662	Actividades auxiliares de seguros y fondos de pensiones.	0	
663	Actividades de administración de fondos.	0	
681	Actividades inmobiliarias con bienes propios o arrendados	3	0.0%
682	Actividades inmobiliarias realizadas a cambio de una retribu	1	0.0%
691	Actividades jurídicas.	0	
692	Actividades de contabilidad, teneduría de libros y auditoría	8	0.1%
701	Actividades de oficinas principales	1	0.0%
702	Actividades de consultoría en gestión	29	0.3%
711	Actividades de arquitectura e ingeniería y actividades conex	14	0.1%
712	Ensayos y análisis técnicos.	6	0.1%
721	Investigaciones y desarrollo experimental en el campo de la	3	0.0%
722	Investigación y desarrollo experimental en el campo de las c	0	
731	Publicidad	32	0.3%
732	Estudios de mercados y encuestas de opinión pública	0	
741	Actividades especializadas de diseño	119	1.1%
742	Actividades de fotografía.	19	0.2%

Archivo : UP Servicios TOTAL Cierre 2019

CAECR_GRUPO: grupo_rama_actividad_económica

Valor	Etiqueta	Casos	Porcentaje
749	Otras actividades profesionales, científicas y técnicas n.c.	18	0.2%
750	Actividades veterinarias	32	0.3%
771	Alquiler y arrendamiento de vehículos automotores.	18	0.2%
772	Alquiler y arrendamiento de equipo recreativo y deportivo.	13	0.1%
773	Alquiler y arrendamiento de otros tipo de maquinaria, equip	1	0.0%
774	Arrendamiento de propiedad intelectual y productos similares	3	0.0%
781	Actividades de agencias empleos	0	
782	Actividades de agencias de empleo temporal	0	
783	Otras actividades de dotación de recursos humanos.	22	0.2%
791	Actividades de agencia de viajes y operadores turísticos.	506	4.8%
799	Otros servicios de reservación y actividades relacionadas	12	0.1%
801	Actividades de seguridad privada	13	0.1%
802	Actividades de servicios de sistemas de seguridad	0	
803	Actividades de investigación	3	0.0%
811	Actividades combinadas de apoyo a instalaciones	11	0.1%
812	Actividades de limpieza	38	0.4%
813	Actividades de paisajismo y servicios de mantenimiento con	72	0.7%
821	Actividades administrativas y de apoyo de oficinas	28	0.3%
822	Actividades de centros de llamadas	53	0.5%
823	Organización de convenciones y exposiciones (eventos) comerc	55	0.5%
829	Actividades de servicio de apoyo a las empresas n.c.p.	214	2.0%
841	Administración del Estado y aplicación de la política económ	53	0.5%
842	Prestación de servicios a la comunidad en general.	54	0.5%
843	Actividades de planes de seguridad social de afiliación obli	1	0.0%
851	Enseñanza preescolar y primaria	4	0.0%
852	Enseñanza secundaria	14	0.1%
853	Enseñanza superior	17	0.2%
854	Otros tipos de enseñanza	49	0.5%
855	Actividades de apoyo a la enseñanza	47	0.4%
861	Actividades de hospitales	14	0.1%
862	Actividades de médicos y odontólogos.	10	0.1%
869	Otras actividades de atención de la salud humana	150	1.4%
871	Actividades de atención de enfermería en instituciones	0	
872	Actividades de atención en instituciones para personas con r	0	
873	Actividades en instituciones dedicadas al cuidado del adulto	6	0.1%
879	Otras actividades de atención en instituciones n.c.p.	26	0.2%
881	Asistencia social sin alojamiento para el adulto mayor y per	8	0.1%
889	Otras actividades de asistencia social sin alojamiento n.c.	1	0.0%
900	Actividades creativas, artísticas y de entretenimiento	234	2.2%
910	Actividades de bibliotecas, archivos, museos y otras activid	33	0.3%
920	Actividades de juego de azar y apuestas	0	
931	Actividades deportivas.	16	0.2%
932	Otras actividades de esparcimiento y recreativas	128	1.2%

Archivo : UP Servicios TOTAL Cierre 2019

CAECR_GRUPO: grupo_rama_actividad_económica

Valor	Etiqueta	Casos	Porcentaje
941	Actividades de Asociaciones empresariales, profesionales y	15	0.1%
942	Actividades de sindicatos	0	
949	Actividades de otras asociaciones	37	0.3%
951	Reparación de computadoras y equipos de comunicaciones	8	0.1%
952	Reparación de enseres de uso personal y domésticos	21	0.2%
960	Otras actividades de servicios personales	647	6.1%
970	Actividades de los hogares como empleadores de personal domé	30	0.3%
981	Actividades no diferenciadas de los hogares como productores	5	0.0%
982	Actividades no diferenciadas de producción de servicios de l	4	0.0%
990	Actividades de organizaciones y órganos extraterritoriales	0	
Sysmiss		6	

CAECR_SUBCLASE: subclase_rama_actividad_económica

Información	[Tipo= discreta] [Formato=character] [Valores perdidos =*]
Estadística [NP/ P]	[Válido=10599 /-] [Inválido=0 /-]
Definición	Es la subclase de la rama de actividad económica a la que corresponde la empresa, según el Clasificación de Actividades Económicas de Costa Rica, INEC.
Universo	Servicios de Capacitación y Formación Profesional impartidos por el INA a empresas y organizaciones laborales públicas o privadas durante el año 2018.
Fuente	Persona de contacto de la empresa que recibe los servicios de capacitación y formación profesional.

Valor	Etiqueta	Casos	Porcentaje
0111.1		9	0.1%
0111.2		24	0.2%
0112.0		5	0.0%
0113.4		25	0.2%
0113.5		5	0.0%
0113.6		10	0.1%
0113.9		166	1.6%
0114.0		12	0.1%
0116.0		6	0.1%
0119.1		3	0.0%
0119.2		3	0.0%
0119.9		4	0.0%
0122.1		11	0.1%
0122.2		63	0.6%
0122.3		30	0.3%
0122.9		31	0.3%
0123.0		34	0.3%
0124.0		5	0.0%
0125.0		8	0.1%
0126.1		18	0.2%
0127.1		101	1.0%
0127.9		15	0.1%

Archivo : UP Servicios TOTAL Cierre 2019

CAECR_SUBCLASE: subclase_rama_actividad_económica

Valor	Etiqueta	Casos	Porcentaje
0128.0		87	0.8%
0129.0		33	0.3%
0130.0		3	0.0%
0141.1		86	0.8%
0141.2		201	1.9%
0141.9		65	0.6%
0144.0		4	0.0%
0145.0		10	0.1%
0146.1		77	0.7%
0146.2		9	0.1%
0146.9		3	0.0%
0149.0		18	0.2%
0150.0		21	0.2%
0161.2		18	0.2%
0161.9		79	0.7%
0162.9		177	1.7%
0163.1		7	0.1%
0163.9		9	0.1%
0164.0		5	0.0%
0210.0		1	0.0%
0220.0		3	0.0%
0311.0		163	1.5%
0312.0		10	0.1%
0321.0		1	0.0%
0322.0		6	0.1%
1010.1		9	0.1%
1010.2		1	0.0%
1010.9		8	0.1%
1020.0		5	0.0%
1030.0		30	0.3%
1040.0		10	0.1%
1050.0		143	1.3%
1061.1		1	0.0%
1061.9		8	0.1%
1071.1		19	0.2%
1071.9		350	3.3%
1072.0		13	0.1%
1073.0		71	0.7%
1074.0		1	0.0%
1075.0		191	1.8%
1079.1		4	0.0%
1079.9		215	2.0%
1080.0		27	0.3%

Archivo : UP Servicios TOTAL Cierre 2019

CAECR_SUBCLASE: subclase_rama_actividad_económica

Valor	Etiqueta	Casos	Porcentaje
1101.0		13	0.1%
1102.0		2	0.0%
1103.0		7	0.1%
1104.0		21	0.2%
1312.0		6	0.1%
1313.0		467	4.4%
1392.0		75	0.7%
1393.0		3	0.0%
1399.0		30	0.3%
1410.1		2	0.0%
1410.9		90	0.8%
1420.0		5	0.0%
1511.0		1	0.0%
1512.0		20	0.2%
1520.0		2	0.0%
1610.0		1	0.0%
1622.0		3	0.0%
1629.0		58	0.5%
1701.0		9	0.1%
1702.0		2	0.0%
1709.0		7	0.1%
1811.0		5	0.0%
1812.0		123	1.2%
1920.0		2	0.0%
2012.0		10	0.1%
2022.0		3	0.0%
2023.1		12	0.1%
2023.2		10	0.1%
2029.0		2	0.0%
2100.0		6	0.1%
2220.1		6	0.1%
2220.2		26	0.2%
2220.9		114	1.1%
2310.0		1	0.0%
2391.0		1	0.0%
2395.0		3	0.0%
2410.0		10	0.1%
2431.0		12	0.1%
2511.0		15	0.1%
2512.0		1	0.0%
2513.0		1	0.0%
2592.0		5	0.0%
2593.0		7	0.1%

Archivo : UP Servicios TOTAL Cierre 2019

CAECR_SUBCLASE: subclase_rama_actividad_económica

Valor	Etiqueta	Casos	Porcentaje
2599.0		40	0.4%
2610.0		7	0.1%
2620.0		2	0.0%
2640.0		110	1.0%
2651.0		6	0.1%
2660.0		2	0.0%
2680.0		2	0.0%
2731.0		4	0.0%
2733.0		23	0.2%
2740.0		1	0.0%
2790.0		6	0.1%
2812.0		1	0.0%
2814.0		1	0.0%
2817.0		1	0.0%
2819.0		2	0.0%
2821.0		1	0.0%
2826.0		29	0.3%
2920.0		5	0.0%
3011.0		6	0.1%
3030.0		1	0.0%
3100.1		45	0.4%
3100.9		5	0.0%
3211.0		31	0.3%
3212.0		40	0.4%
3220.0		1	0.0%
3240.0		10	0.1%
3250.0		69	0.7%
3290.0		35	0.3%
3311.0		6	0.1%
3312.0		1	0.0%
3314.0		1	0.0%
3315.0		25	0.2%
3319.0		11	0.1%
3320.0		22	0.2%
3510.0		11	0.1%
3600.0		90	0.8%
3811.0		4	0.0%
3830.0		2	0.0%
3900.0		9	0.1%
4100.0		36	0.3%
4210.0		4	0.0%
4220.1		4	0.0%
4220.2		1	0.0%

Archivo : UP Servicios TOTAL Cierre 2019

CAECR_SUBCLASE: subclase_rama_actividad_económica

Valor	Etiqueta	Casos	Porcentaje
4290.0		17	0.2%
4321.0		63	0.6%
4322.0		28	0.3%
4329.0		1	0.0%
4330.0		2	0.0%
4390.0		8	0.1%
4510.0		63	0.6%
4520.0		167	1.6%
4530.0		35	0.3%
4620.0		4	0.0%
4630.1		55	0.5%
4630.2		12	0.1%
4630.3		17	0.2%
4630.4		18	0.2%
4630.9		48	0.5%
4641.1		17	0.2%
4641.2		2	0.0%
4649.1		3	0.0%
4649.2		8	0.1%
4651.0		6	0.1%
4652.0		15	0.1%
4653.0		3	0.0%
4659.0		16	0.2%
4661.0		3	0.0%
4663.0		16	0.2%
4669.1		4	0.0%
4690.0		19	0.2%
4711.1		54	0.5%
4711.2		22	0.2%
4719.1		8	0.1%
4719.9		35	0.3%
4721.1		39	0.4%
4721.2		14	0.1%
4721.3		65	0.6%
4721.4		18	0.2%
4721.9		99	0.9%
4741.0		6	0.1%
4742.0		8	0.1%
4751.0		4	0.0%
4752.1		9	0.1%
4752.2		8	0.1%
4759.0		1	0.0%
4761.0		13	0.1%

Archivo : UP Servicios TOTAL Cierre 2019

CAECR_SUBCLASE: subclase_rama_actividad_económica

Valor	Etiqueta	Casos	Porcentaje
4771.1		26	0.2%
4772.0		4	0.0%
4773.0		62	0.6%
4774.0		7	0.1%
4781.0		10	0.1%
4782.0		50	0.5%
4789.0		7	0.1%
4791.0		3	0.0%
4799.0		57	0.5%
4921.0		7	0.1%
4922.1		7	0.1%
4922.2		8	0.1%
4922.4		4	0.0%
4922.9		19	0.2%
4923.9		21	0.2%
5011.0		11	0.1%
5021.0		2	0.0%
5022.0		4	0.0%
5120.0		3	0.0%
5210.0		14	0.1%
5221.1		6	0.1%
5221.9		4	0.0%
5222.0		10	0.1%
5223.0		15	0.1%
5224.0		2	0.0%
5229.0		143	1.3%
5320.0		2	0.0%
5510.1		366	3.5%
5510.2		46	0.4%
5510.9		2	0.0%
5590.0		33	0.3%
5610.0		296	2.8%
5621.0		12	0.1%
5629.0		29	0.3%
5630.0		24	0.2%
5811.0		1	0.0%
5813.0		1	0.0%
5911.0		6	0.1%
5913.0		4	0.0%
6010.0		11	0.1%
6020.0		5	0.0%
6110.0		8	0.1%
6190.9		43	0.4%

Archivo : UP Servicios TOTAL Cierre 2019

CAECR_SUBCLASE: subclase_rama_actividad_económica

Valor	Etiqueta	Casos	Porcentaje
6201.0		7	0.1%
6209.0		290	2.7%
6311.0		119	1.1%
6312.0		1	0.0%
6399.0		12	0.1%
6430.0		1	0.0%
6512.0		3	0.0%
6611.0		10	0.1%
6619.0		27	0.3%
6810.0		3	0.0%
6820.0		1	0.0%
6920.0		8	0.1%
7010.0		1	0.0%
7020.0		29	0.3%
7110.0		14	0.1%
7120.0		6	0.1%
7210.0		3	0.0%
7310.0		32	0.3%
7410.0		119	1.1%
7420.0		19	0.2%
7490.0		18	0.2%
7500.0		32	0.3%
7710.1		12	0.1%
7710.2		6	0.1%
7721.0		2	0.0%
7729.0		11	0.1%
7730.0		1	0.0%
7740.0		3	0.0%
7830.0		22	0.2%
7911.0		164	1.5%
7912.0		342	3.2%
7990.0		12	0.1%
8010.0		13	0.1%
8030.0		3	0.0%
8110.0		11	0.1%
8121.0		25	0.2%
8129.0		13	0.1%
8130.0		72	0.7%
8211.0		21	0.2%
8219.0		7	0.1%
8220.0		53	0.5%
8230.0		55	0.5%
8291.0		12	0.1%

Archivo : UP Servicios TOTAL Cierre 2019

CAECR_SUBCLASE: subclase_rama_actividad_económica

Valor	Etiqueta	Casos	Porcentaje
8292.0		23	0.2%
8299.0		179	1.7%
8411.0		38	0.4%
8412.0		14	0.1%
8413.0		1	0.0%
8423.0		54	0.5%
8430.0		1	0.0%
8510.0		4	0.0%
8521.0		13	0.1%
8522.0		1	0.0%
8530.1		17	0.2%
8541.0		2	0.0%
8542.0		13	0.1%
8549.0		34	0.3%
8550.0		47	0.4%
8610.0		14	0.1%
8620.1		8	0.1%
8620.2		2	0.0%
8690.1		3	0.0%
8690.9		147	1.4%
8730.0		6	0.1%
8790.0		26	0.2%
8810.0		8	0.1%
8890.0		1	0.0%
9000.0		234	2.2%
9103.0		33	0.3%
9312.0		12	0.1%
9319.0		4	0.0%
9329.0		128	1.2%
9411.0		13	0.1%
9412.0		2	0.0%
9491.0		1	0.0%
9499.0		36	0.3%
9511.0		7	0.1%
9512.0		1	0.0%
9521.0		9	0.1%
9522.0		6	0.1%
9523.0		1	0.0%
9524.0		1	0.0%
9529.0		4	0.0%
9601.0		2	0.0%
9602.0		570	5.4%
9603.0		1	0.0%

Archivo : UP Servicios TOTAL Cierre 2019

CAECR_SUBCLASE: subclase_rama_actividad_económica

Valor	Etiqueta	Casos	Porcentaje
9609.0		74	0.7%
9700.0		30	0.3%
9810.0		5	0.0%
9820.0		4	0.0%

cantserv: Cantón del servicio

Información	[Tipo= discreta] [Formato=numeric] [Rango= 101-706] [Valores perdidos =*]
Estadística [NP/ P]	[Válido=10605 /-] [Inválido=0 /-]
Definición	Cantón geográfico (división político administrativa de Costa Rica) donde se impartió el servicio de formación o capacitación profesional a la empresa.
Universo	Servicios de Capacitación y Formación Profesional impartidos por el INA a empresas y organizaciones laborales públicas o privadas durante el año 2018.
Fuente	Persona planificadora de los Servicios de Capacitación y Formación Profesional.

Valor	Etiqueta	Casos	Porcentaje
101	San Jose	1287	12.1%
102	Escazu	10	0.1%
103	Desamparados	45	0.4%
104	Puriscal	54	0.5%
105	Tarrazu	21	0.2%
106	Aserri	8	0.1%
107	Mora	28	0.3%
108	Goicoechea	160	1.5%
109	Santa Ana	11	0.1%
110	Alajuelita	19	0.2%
111	Vasquez De Coronado	7	0.1%
112	Acosta	2	0.0%
113	Tibas	7	0.1%
114	Moravia	13	0.1%
115	Montes De Oca	19	0.2%
116	Turrubares	64	0.6%
117	Dota	23	0.2%
118	Curridabat	13	0.1%
119	Perez Zeledon	265	2.5%
120	Leon Cortes	33	0.3%
201	Alajuela	622	5.9%
202	San Ramon	274	2.6%
203	Grecia	134	1.3%
204	San Mateo	3	0.0%
205	Atenas	7	0.1%
206	Naranjo	329	3.1%
207	Palmares	1	0.0%
208	Poas	11	0.1%
209	Orotina	43	0.4%

Archivo : UP Servicios TOTAL Cierre 2019

cantserv: Cantón del servicio

Valor	Etiqueta	Casos	Porcentaje
210	San Carlos	947	8.9%
211	Alfaro Ruiz	57	0.5%
212	Valverde Vega	544	5.1%
213	Upala	221	2.1%
214	Los Chiles	29	0.3%
215	Guatuso	2	0.0%
216	Río Cuarto	11	0.1%
301	Cartago	470	4.4%
302	Paraiso	79	0.7%
303	La Union	14	0.1%
304	Jimenez	14	0.1%
305	Turrialba	300	2.8%
306	Alvarado	31	0.3%
307	Oreamuno	195	1.8%
308	El Guarco	30	0.3%
401	Heredia	1606	15.1%
402	Barva	3	0.0%
403	Santo Domingo	13	0.1%
404	Santa Bárbara	3	0.0%
405	San Rafael	15	0.1%
406	San Isidro	3	0.0%
407	Belén	21	0.2%
408	Flores	9	0.1%
409	San Pablo	8	0.1%
410	Sarapiquí	109	1.0%
501	Liberia	175	1.7%
502	Nicoya	169	1.6%
503	Santa Cruz	117	1.1%
504	Bagaces	80	0.8%
505	Carrillo	78	0.7%
506	Cañas	29	0.3%
507	Abangares	60	0.6%
508	Tilarán	146	1.4%
509	Nandayure	22	0.2%
510	La Cruz	103	1.0%
511	Hojancha	32	0.3%
601	Puntarenas	744	7.0%
602	Esparza	10	0.1%
603	Buenos Aires	31	0.3%
604	Montes De Oro	25	0.2%
605	Osa	78	0.7%
606	Aguirre	28	0.3%
607	Golfito	63	0.6%

Archivo : UP Servicios TOTAL Cierre 2019

cantserv: Cantón del servicio

Valor	Etiqueta	Casos	Porcentaje
608	Coto Brus	12	0.1%
609	Parrita	55	0.5%
610	Corredores	9	0.1%
611	Garabito	21	0.2%
701	Limón	72	0.7%
702	Pococí	79	0.7%
703	Siquirres	6	0.1%
704	Talamanca	99	0.9%
705	Matina	4	0.0%
706	Guácimo	11	0.1%

cantup: Cantón donde se ubica la unidad productiva

Información	[Tipo= discreta] [Formato=numerico] [Rango= 101-706] [Valores perdidos =*]
Estadística [NP/ P]	[Válido=10603 /-] [Inválido=2 /-]
Definición	Cantón geográfico (división político administrativa de Costa Rica) donde se encuentra ubicada la unidad productiva o empresa.
Universo	Servicios de Capacitación y Formación Profesional impartidos por el INA a empresas y organizaciones laborales públicas o privadas durante el año 2018.
Fuente	Persona de contacto de la empresa que recibe los servicios de capacitación y formación profesional.

Valor	Etiqueta	Casos	Porcentaje
100		1	0.0%
101	San Jose	589	5.6%
102	Escazu	61	0.6%
103	Desamparados	132	1.2%
104	Puriscal	58	0.5%
105	Tarrazu	29	0.3%
106	Aserri	23	0.2%
107	Mora	25	0.2%
108	Goicoechea	161	1.5%
109	Santa Ana	167	1.6%
110	Alajuelita	28	0.3%
111	Vasquez De Coronado	89	0.8%
112	Acosta	3	0.0%
113	Tibas	85	0.8%
114	Moravia	59	0.6%
115	Montes De Oca	53	0.5%
116	Turrubares	67	0.6%
117	Dota	33	0.3%
118	Curridabat	83	0.8%
119	Perez Zeledon	241	2.3%
120	Leon Cortes	29	0.3%
200	Alajuela	0	
201	Alajuela	672	6.3%

Archivo : UP Servicios TOTAL Cierre 2019

cantup: Cantón donde se ubica la unidad productiva

Valor	Etiqueta	Casos	Porcentaje
202	San Ramon	254	2.4%
203	Grecia	232	2.2%
204	San Mateo	0	
205	Atenas	32	0.3%
206	Naranjo	72	0.7%
207	Palmares	37	0.3%
208	Poas	147	1.4%
209	Orotina	56	0.5%
210	San Carlos	707	6.7%
211	Alfaro Ruiz	63	0.6%
212	Valverde Vega	261	2.5%
213	Upala	247	2.3%
214	Los Chiles	35	0.3%
215	Guatuso	23	0.2%
216	Río Cuarto	17	0.2%
301	Cartago	357	3.4%
302	Paraiso	123	1.2%
303	La Union	84	0.8%
304	Jimenez	25	0.2%
305	Turrialba	374	3.5%
306	Alvarado	53	0.5%
307	Oreamuno	97	0.9%
308	El Guarco	94	0.9%
401	Heredia	1022	9.6%
402	Barva	111	1.0%
403	Santo Domingo	116	1.1%
404	Santa Bárbara	67	0.6%
405	San Rafael	166	1.6%
406	San Isidro	35	0.3%
407	Belén	148	1.4%
408	Flores	37	0.3%
409	San Pablo	42	0.4%
410	Sarapiquí	143	1.3%
501	Liberia	115	1.1%
502	Nicoya	180	1.7%
503	Santa Cruz	117	1.1%
504	Bagaces	78	0.7%
505	Carrillo	106	1.0%
506	Cañas	47	0.4%
507	Abangares	68	0.6%
508	Tilarán	248	2.3%
509	Nandayure	27	0.3%
510	La Cruz	102	1.0%

Archivo : UP Servicios TOTAL Cierre 2019

cantup: Cantón donde se ubica la unidad productiva

Valor	Etiqueta	Casos	Porcentaje
511	Hojancha	33	0.3%
601	Puntarenas	679	6.4%
602	Esparza	50	0.5%
603	Buenos Aires	48	0.5%
604	Montes De Oro	32	0.3%
605	Osa	102	1.0%
606	Aguirre	61	0.6%
607	Golfito	72	0.7%
608	Coto Brus	12	0.1%
609	Parrita	56	0.5%
610	Corredores	28	0.3%
611	Garabito	56	0.5%
701	Limón	54	0.5%
702	Pococí	109	1.0%
703	Siquirres	25	0.2%
704	Talamanca	108	1.0%
705	Matina	6	0.1%
706	Guácimo	19	0.2%
Sysmiss		2	

COD_MODULO: Código de módulo

Información	[Tipo= discreta] [Formato=character] [Valores perdidos =*]
Estadística [NP/ P]	[Válido=10605 /-] [Inválido=0 /-]
Definición	Identificación del módulo. Incluye las siglas del sector y del subsector productivo del servicio.
Universo	Servicios de Capacitación y Formación Profesional impartidos por el INA a empresas y organizaciones laborales públicas o privadas durante el año 2018.
Fuente	Diseño de la Oferta formativa disponible de los Servicios de Capacitación y Formación Profesional.

COD_progr: Código del programa

Información	[Tipo= discreta] [Formato=character] [Valores perdidos =*]
Estadística [NP/ P]	[Válido=8097 /-] [Inválido=0 /-]
Definición	Identifica el código del programa al que pertenece el módulo. En caso de que se trate de un módulo certifica este código es equivalente al del mismo módulo.
Universo	Servicios de Capacitación y Formación Profesional impartidos por el INA a empresas y organizaciones laborales públicas o privadas durante el año 2018.
Fuente	Diseño de la Oferta formativa disponible de los Servicios de Capacitación y Formación Profesional.

COD_SECTOR: Sector Productivo

Información	[Tipo= discreta] [Formato=numeric] [Rango= 1-16] [Valores perdidos =*]
Estadística [NP/ P]	[Válido=10605 /-] [Inválido=0 /-]
Definición	Agrupación de subsectores productivos afines entre sí, identificados por el servicio que brindan, por los productos que se obtienen o por el tipo de proceso de transformación que utilizan.
Universo	Servicios de Capacitación y Formación Profesional impartidos por el INA a empresas y organizaciones laborales públicas o privadas durante el año 2018.
Fuente	Diseño de la Oferta formativa disponible de los Servicios de Capacitación y Formación Profesional.

Archivo : UP Servicios TOTAL Cierre 2019

COD_SECTOr: Sector Productivo

Valor	Etiqueta	Casos	Porcentaje
1	Agropecuario	1348	12.7%
2	Industria Alimentaria	1239	11.7%
3	Procesos Artesanales	0	
4	Industria Gráfica	69	0.7%
5	Náutico Pesquero	217	2.0%
6	Textil	291	2.7%
7	Tecnología de Materiales	183	1.7%
8	Mecánica de Vehículos	210	2.0%
9	Eléctrico	159	1.5%
10	Metal Mecánica	419	4.0%
11	Comercio y Servicios	4660	43.9%
12	Turismo	1159	10.9%
15	Unidad Didáctica Pedagógica	15	0.1%
16	Salud, Cultura y Artesanía	636	6.0%

Cod_SubS_actualizada: Subsector Productivo del Servicio

Información	[Tipo= discreta] [Formato=numeric] [Rango= 4-117] [Valores perdidos =*]
Estadística [NP/ P]	[Válido=10605 /-] [Inválido=0 /-]
Definición	Agrupación de áreas funcionales que tienen afinidad entre sí, ya sea por el tipo de insumos por transformar, el proceso por desarrollar, los productos por obtener o el servicio por brindar.
Universo	Servicios de Capacitación y Formación Profesional impartidos por el INA a empresas y organizaciones laborales públicas o privadas durante el año 2018.
Fuente	Diseño de la Oferta formativa disponible de los Servicios de Capacitación y Formación Profesional.

Valor	Etiqueta	Casos	Porcentaje
4	Forestales	44	0.4%
13	Artesanía	0	
19	Navegación	0	
21	Construcciones Navales	0	
22	Pesca Deportiva y Submarinismo	0	
23	Mecánica Naval	0	
24	Mantenimiento y Reparación de Máquinas Textiles	58	0.5%
27	Industria del Mueble	19	0.2%
28	Construcción Civil	65	0.6%
39	Mecánica de Precisión	35	0.3%
40	Construcciones Metálicas	53	0.5%
42	Moldeo y Fundición de Aleaciones Metálicas	9	0.1%
44	Administración	2287	21.6%
45	Producción y Salud Ocupacional	515	4.9%
56	Gastronomía	539	5.1%
66	Preprensa	0	
90	Idiomas	1342	12.7%
95	Agricultura	327	3.1%
96	Ganadería	385	3.6%

Archivo : UP Servicios TOTAL Cierre 2019

Cod_Subs_actualizada: Subsector Productivo del Servicio

Valor	Etiqueta	Casos	Porcentaje
97	Confección de Productos Textiles	233	2.2%
98	Informática y Comunicación	516	4.9%
99	Gestión de la Producción Agropecuaria	592	5.6%
100	Elaboración de Productos Alimenticios	1239	11.7%
101	Salud y Bienestar	0	
102	Impresión y Reproducciones	37	0.3%
103	Diseño Gráfico	29	0.3%
104	Creación Multimedia	3	0.0%
105	Pesca y Acuicultura	12	0.1%
106	Submarinismo	1	0.0%
107	Gestión Ambiental	99	0.9%
108	Vehículos Automotores y Bicicletas	176	1.7%
109	Operación y Conducción	34	0.3%
110	Enderezado y Pintura	0	
111	Electricidad y Electrónica	71	0.7%
112	Telecomunicaciones y Telemática	64	0.6%
113	Refrigeración y Aire Acondicionado	24	0.2%
114	Industria del Plástico	214	2.0%
115	Alojamiento	91	0.9%
116	Servicios Turísticos	529	5.0%
117	Formación de Docentes	15	0.1%
118	Transporte Vía Acuática	204	1.9%
120	Salud y Bienestar	369	3.5%
121	Cultura	267	2.5%
123	Metalurgia	108	1.0%

COD_UNIDAD: Centro Ejecutor

Información	[Tipo= discreta] [Formato=numeric] [Rango= 101-2905] [Valores perdidos =*]
Estadística [NP/ P]	[Válido=10605 /-] [Inválido=0 /-]
Definición	Dependencia administrativa designada para llevar a cabo la ejecución de los servicios de formación y capacitación profesional, tanto a personas físicas como jurídicas. Puede que corresponda a un Centro de Formación o establecimiento físico INA, diseñado, construido y equipado con el fin de ejecutar servicios con independencia administrativa; o bien que corresponda a una unidad regional en calidad de centro ejecutor.
Universo	Servicios de Capacitación y Formación Profesional impartidos por el INA a empresas y organizaciones laborales públicas o privadas durante el año 2018.
Fuente	Persona planificadora de los Servicios de Capacitación y Formación Profesional.
Seguridad	Establecimiento físico INA, diseñado, construido y equipado con el fin de ejecutar servicios de formación y capacitación profesional con independencia administrativa. De acuerdo a su naturaleza se puede establecer el nivel de influencia geográfica

Valor	Etiqueta	Casos	Porcentaje
101	Núcleo Agropecuario	0	
201	Núcleo de Industria Grafica	0	
202	Unidad Tecnológica de Industria Grafica	0	
301	Núcleo de Mecánica de Vehículos	0	
302	Unidad Tecnológica Mecánica de Vehículos	0	

Archivo : UP Servicios TOTAL Cierre 2019

COD_UNIDad: Centro Ejecutor

Valor	Etiqueta	Casos	Porcentaje
401	Núcleo Náutico Pesquero	0	
501	Núcleo de Procesos Artesanales	0	
601	Núcleo del Sector Comercio Y Servicios	0	
701	Núcleo del Sector Eléctrico	0	
702	Unidad Tecnológica Sector Eléctrico	0	
801	Núcleo de Industria Alimentaria	0	
901	Núcleo de Metalmecánica	0	
902	Unidad Tecnológica Metalmecánica	0	
1001	Núcleo de Tecnología de Materiales	0	
1101	Núcleo Textil Y Confección Industrial de Ropa	0	
1201	Núcleo de Turismo	0	
2101	Regional Brunca	363	3.4%
2102	CRP de San Isidro	59	0.6%
2103	CRP de Río Claro	34	0.3%
2201	Regional Chorotega	816	7.7%
2202	CRP de Santa Cruz	16	0.2%
2203	CRP de Liberia	54	0.5%
2204	CNE en Agricultura Bajo Riego	56	0.5%
2205	CFP Nicoya	74	0.7%
2301	Regional Central Occidental	337	3.2%
2302	CRP de Naranjo	139	1.3%
2303	CFTP de Alajuela	54	0.5%
2305	CFTP de Grecia	143	1.3%
2306	CDT Metalmecánica	126	1.2%
2307	CDT Indust. Alimentaria'	312	2.9%
2308	CDT Telemática y Microelectrónica'	44	0.4%
2309	CNE Autotrónica	39	0.4%
2310	CFP San Ramón	251	2.4%
2311	CFP Valverde Vega	555	5.2%
2401	Regional Central Oriental	242	2.3%
2403	CFTP de Alajuelita	0	
2405	CFTP de Desamparados	51	0.5%
2406	CFTP de Hatillo	38	0.4%
2407	CFTP de Florida Sur	29	0.3%
2408	CFTP de León XIII	5	0.0%
2409	CFTP de Lomas De Ocloro	0	
2410	CFTP de Mora	107	1.0%
2411	CFTP de Pavas	57	0.5%
2412	CFTP de Puriscal	110	1.0%
2413	CFTP de Tirrases	7	0.1%
2415	CFTP de De Zetillal	157	1.5%
2417	CNP Francisco J. Orlich	41	0.4%
2418	CNE del Sector Comercio y Servicios	148	1.4%

Archivo : UP Servicios TOTAL Cierre 2019

COD_UNIDAD: Centro Ejecutor

Valor	Etiqueta	Casos	Porcentaje
2419	CNE para la Industria Textil	46	0.4%
2420	CNE en Procesos Artesanales	54	0.5%
2421	CNE Granja Modelo	21	0.2%
2422	CNE en Tecnología Materiales	0	
2423	CNE en Turismo	359	3.4%
2424	CFP Don Bosco	0	
2425	CNE INDUSTRIA GRÁFICA Y DEL PLASTICO	263	2.5%
2501	Regional Huetar Atlántica	96	0.9%
2502	CRP De Limón	14	0.1%
2503	CFTP de Limón	28	0.3%
2504	CRP de Guácimo	24	0.2%
2505	CFP Talamanca	107	1.0%
2601	Regional Huetar Norte	542	5.1%
2602	CRP de San Carlos	239	2.3%
2603	CFP de Sarapiquí	126	1.2%
2604	CRP La Marina	107	1.0%
2605	CF de Úpala	311	2.9%
2701	Regional Pacífico Central	563	5.3%
2702	CRP de Puntarenas	93	0.9%
2703	CFTP de Puntarenas	112	1.1%
2704	CNE Náutico Pesquero	107	1.0%
2705	CFP Orotina	53	0.5%
2801	Regional Cartago	366	3.5%
2802	CNE en Agricultura Orgánica	193	1.8%
2803	CFTP de Cartago	159	1.5%
2804	CFTP de Paraíso	34	0.3%
2805	CFTP de Turrialba	300	2.8%
2806	CN en Economía Social Solidaria Los Santos	73	0.7%
2807	CF de Cartago	92	0.9%
2901	Regional Heredia	580	5.5%
2902	CNE en Electrónica	20	0.2%
2903	CFTP de Heredia	921	8.7%
2905	CFPL de Heredia	138	1.3%

CUALIFICACION: Nivel de cualificación obtenido en programas o planes

Información	[Tipo= discreta] [Formato=numeric] [Rango= 1-4] [Valores perdidos =*]
Estadística [NP/ P]	[Válido=8097 /-] [Inválido=2508 /-]
Definición	<p>División estructural del Itinerario Profesional, donde las figuras profesionales se ubican de acuerdo con la complejidad o diversidad de los procesos y de los procedimientos técnicos demandados por el sector productivo a saber:</p> <p>1- Personal trabajador calificado: Se refiere a la persona calificada para desempeñar un ámbito del empleo, cuyas competencias profesionales le permiten ejecutar procesos y procedimientos técnicos. Para su ejecución profesional requiere de frecuente instrucción y supervisión.</p>

Archivo : UP Servicios TOTAL Cierre 2019

CUALIFICACION: Nivel de cualificación obtenido en programas o planes

	<p>2- Personal técnico: Se refiere a la persona calificada para desempeñar un ámbito del empleo cuyas competencias profesionales le permiten diseñar y ejecutar procesos y procedimientos técnicos. Para su servicio profesional requiere poca o ninguna instrucción y supervisión.</p> <p>3- Personal profesional especializado: Se refiere a la persona calificada para desempeñar un ámbito del empleo cuyas competencias profesionales le permiten administrar, diseñar y ejecutar procesos y procedimientos técnicos con un alto grado de responsabilidad de especialización y de gestión administrativa. En su ejercicio profesional requiere de amplios conocimientos tecnológicos, además de la habilidad para instruir, dirigir y mejorar procesos productivos de prestación de servicios.</p> <p>4- No especificado: Se refiere generalmente a un programa que se encuentra inactivo en la oferta de servicios de formación vigente.</p>		
Universo	Servicios de Capacitación y Formación Profesional impartidos por el INA a empresas y organizaciones laborales públicas o privadas durante el año 2018.		
Fuente	Diseño de la Oferta formativa disponible de los Servicios de Capacitación y Formación Profesional.		
Valor	Etiqueta	Casos	Porcentaje
1	No Especificado	4505	55.6%
2	Trabajador Calificado	1492	18.4%
3	Técnico	1989	24.6%
4	Técnico Especializado	111	1.4%
System		2508	

CUPO_COM: Cupo completo

Información	[Tipo= continua] [Formato=numeric] [Rango= 0-68] [Valores perdidos =*]
Estadística [NP/ P]	[Válido=8097 /-] [Inválido=2508 /-] [Media=0.408 /-] [Desviación =2.205 /-]
Definición	Servicio brindado en forma exclusiva a una empresa.
Universo	Servicios de Capacitación y Formación Profesional impartidos por el INA a empresas y organizaciones laborales públicas o privadas durante el año 2018.
Fuente	Persona planificadora de los Servicios de Capacitación y Formación Profesional.

CUPO_PAR: Cupo parcial o compartido

Información	[Tipo= continua] [Formato=numeric] [Rango= 0-38] [Valores perdidos =*]
Estadística [NP/ P]	[Válido=8097 /-] [Inválido=2508 /-] [Media=0.932 /-] [Desviación =0.252 /-]
Definición	Servicio en el cual se reúnen dos o más empresas o personas físicas, identificado como cupo compartido, es decir no exclusivo de una sola empresa.
Universo	Servicios de Capacitación y Formación Profesional impartidos por el INA a empresas y organizaciones laborales públicas o privadas durante el año 2018.
Fuente	Persona planificadora de los Servicios de Capacitación y Formación Profesional.

DESC_SUBCLASE: Descripción_Subclase_rama_actv_econ

Información	[Tipo= discreta] [Formato=character] [Valores perdidos =*]
Estadística [NP/ P]	[Válido=10599 /-]
Definición	Identifica la descripción de la subclase de la rama de actividad económica a la que corresponde la empresa, según el Clasificación de Actividades Económicas de Costa Rica, INEC.
Universo	Servicios de Capacitación y Formación Profesional impartidos por el INA a empresas y organizaciones laborales públicas o privadas durante el año 2018.
Fuente	Persona de contacto de la empresa que recibe los servicios de capacitación y formación profesional.

Archivo : UP Servicios TOTAL Cierre 2019

DESC_SUBCLASE: Descripción_Subclase_rama_actv_econ

Valor	Etiqueta	Casos	Porcentaje
Acabado de productos textiles		467	4.4%
Actividades de servicio de bebidas		24	0.2%
Actividades combinadas de apoyo a instalaciones		11	0.1%
Actividades combinadas de servicios administrativos de oficina		21	0.2%
Actividades creativas, artísticas y de entretenimiento		234	2.2%
Actividades de paisajismo y servicios de mantenimiento conexos		72	0.7%
Actividades de Asociaciones empresariales y de empleadores		13	0.1%
Actividades de agencias de cobro y agencias de calificación crediticia		12	0.1%
Actividades de agencias de viajes		164	1.5%
Actividades de alojamiento para estancias cortas en cabañas, villas y similares		46	0.4%
Actividades de alojamiento para estancias cortas en hoteles y moteles		366	3.5%
Actividades de apoyo a la enseñanza		47	0.4%
Actividades de arquitectura e ingeniería y actividades conexas de consultoría técnica		14	0.1%

Archivo : UP Servicios TOTAL Cierre 2019

DESC_SUBCLASE: Descripción_Subclase_rama_actv_econ

Valor	Etiqueta	Casos	Porcentaje
Actividades de asociaciones profesionales		2	0.0%
Actividades de centros de llamadas		53	0.5%
Actividades de clubes deportivos		12	0.1%
Actividades de consultoría en gestión		29	0.3%
Actividades de contabilidad, teneduría de libros y auditorías		8	0.1%
Actividades de descontaminación y otros servicios de gestión de desechos		9	0.1%
Actividades de distribución de películas, videocintas y programas de televisión.		4	0.0%
Actividades de envasado y empacado		23	0.2%
Actividades de fotografía.		19	0.2%
Actividades de granja para la producción de huevos de gallina		9	0.1%
Actividades de hospitales		14	0.1%
Actividades de investigación		3	0.0%
Actividades de jardines botánicos, zoológicos y parques naturales		33	0.3%
Actividades de la administración pública en general		38	0.4%
Actividades de los hogares como empleadores		30	0.3%

Archivo : UP Servicios TOTAL Cierre 2019

DESC_SUBCLASE: Descripción_Subclase_rama_actv_econ

Valor	Etiqueta	Casos	Porcentaje
de personal dom�stico			
Actividades de mantenimiento del orden p�blico y de seguridad.		54	0.5%
Actividades de m�dicos		8	0.1%
Actividades de odont�logos		2	0.0%
Actividades de oficinas principales		1	0.0%
Actividades de operadores tur�sticos		342	3.2%
Actividades de organizaciones religiosas		1	0.0%
Actividades de otras asociaciones n.c.p.		36	0.3%
Actividades de peluquer�a y otros tratamientos de belleza		570	5.4%
Actividades de planes de seguridad social de afiliaci�n obligatoria.		1	0.0%
Actividades de producci�n de pel�culas cinematogr�ficas; videos y programas de televisi�n.		6	0.1%
Actividades de programaci�n inform�tica		7	0.1%
Actividades de restaurantes y de servicios m�viles de comidas		296	2.8%
Actividades de seguridad privada		13	0.1%
Actividades de servicio secundario de transporte por v�a a�rea.		15	0.1%

Archivo : UP Servicios TOTAL Cierre 2019

DESC_SUBCLASE: Descripción_Subclase_rama_actv_econ

Valor	Etiqueta	Casos	Porcentaje
Actividades de servicio vinculadas al transporte aéreo		10	0.1%
Actividades de telecomunicaciones		8	0.1%
Actividades en instituciones dedicadas al cuidado del adulto mayor y personas con discapacidad		6	0.1%
Actividades especializadas de diseño		119	1.1%
Actividades inmobiliarias con bienes propios o arrendados		3	0.0%
Actividades inmobiliarias realizadas a cambio de una retribución o por contrata.		1	0.0%
Actividades no diferenciadas de producción de bienes de los hogares privados para uso propio		5	0.0%
Actividades no diferenciadas de producción de servicios de los hogares privados para uso propio		4	0.0%
Actividades veterinarias		32	0.3%
Acuicultura de agua dulce		6	0.1%
Acuicultura marina		1	0.0%
Administración de mercados financieros		10	0.1%
Almacenamiento y depósito		14	0.1%
Alquiler de automóviles sin conductor		12	0.1%
Alquiler de camiones de		6	0.1%

Archivo : UP Servicios TOTAL Cierre 2019

DESC_SUBCLASE: Descripción_Subclase_rama_actv_econ

Valor	Etiqueta	Casos	Porcentaje
carga, autobuses y remolques sin conductor			
Alquiler y arrendamiento de equipo recreativo y deportivo.		2	0.0%
Alquiler y arrendamiento de otros efectos personales y enseres domésticos		11	0.1%
Alquiler y arrendamiento de otros tipo de maquinaria, equipo y bienes tangibles		1	0.0%
Arrendamiento de propiedad intelectual y productos similares excepto obras protegidas por derechos de autor		3	0.0%
Aserrado y acepilladura de madera		1	0.0%
Asistencia social sin alojamiento para el adulto mayor y personas con discapacidad		8	0.1%
Beneficio de arroz		1	0.0%
Beneficio de café		7	0.1%
Captación, tratamiento y distribución de agua		90	0.8%
Construcción de buques y estructuras flotantes		6	0.1%
Construcción de carreteras y vías férreas		4	0.0%
Construcción de edificios		36	0.3%
Construcción de obras de generación y		1	0.0%

Archivo : UP Servicios TOTAL Cierre 2019

DESC_SUBCLASE: Descripción_Subclase_rama_actv_econ

Valor	Etiqueta	Casos	Porcentaje
conducción de energía eléctrica.			
Construcción de obras para el tratamiento, distribución y suministro de agua y drenaje y construcción de sistemas de riego agrícola.		4	0.0%
Construcción de otros proyectos de ingeniería civil		17	0.2%
Cría de Bafalos y otra producción de ganado bovino (vacuno)		65	0.6%
Cría de cerdos		10	0.1%
Cría de ganado Bovino (vacuno) para carne		86	0.8%
Cría de ganado Bovino (vacuno) para producción de leche cruda		201	1.9%
Cría de otras aves de corral, excepto pollos		3	0.0%
Cría de otros animales		18	0.2%
Cría de ovejas y cabras		4	0.0%
Cría de pollos para carne		77	0.7%
Cultivo de plantas de fibras		6	0.1%
Cultivo de Flores		3	0.0%
Cultivo de Follaje		3	0.0%
Cultivo de arroz		5	0.0%
Cultivo de banano		11	0.1%
Cultivo de café		101	1.0%
Cultivo de caña de azúcar		12	0.1%
Cultivo de chayote		25	0.2%

Archivo : UP Servicios TOTAL Cierre 2019

DESC_SUBCLASE: Descripción_Subclase_rama_actv_econ

Valor	Etiqueta	Casos	Porcentaje
Cultivo de especies de plantas aromáticas, medicinales y farmacéuticas		87	0.8%
Cultivo de frijol		9	0.1%
Cultivo de frutas cítricas		34	0.3%
Cultivo de frutas de pepita y de hueso		5	0.0%
Cultivo de maíz		24	0.2%
Cultivo de otras frutas tropicales y subtropicales		31	0.3%
Cultivo de otras hortalizas, raíces o tubérculos n.c.p.		166	1.6%
Cultivo de otras plantas con las que se preparan bebidas, excepto el cultivo de café n.c.p.		15	0.1%
Cultivo de otras plantas no perennes (excepto flores y follajes)		4	0.0%
Cultivo de otros frutos y nueces de árboles y arbustos		8	0.1%
Cultivo de palma africana (aceitera)		18	0.2%
Cultivo de papa		5	0.0%
Cultivo de piña		30	0.3%
Cultivo de plátano		63	0.6%
Cultivo de productos agrícolas en combinación con la cría de animales (explotación mixta)		21	0.2%
Cultivo de yuca		10	0.1%
Cultivos de otras plantas perennes		33	0.3%

Archivo : UP Servicios TOTAL Cierre 2019

DESC_SUBCLASE: Descripción_Subclase_rama_actv_econ

Valor	Etiqueta	Casos	Porcentaje
Curtido y adobo de cueros		1	0.0%
Destilación, rectificación y mezcla de bebidas alcohólicas		13	0.1%
Edición de libros		1	0.0%
Edición de periódicos, diarios y revistas		1	0.0%
Educación cultural		13	0.1%
Educación deportiva y recreativa		2	0.0%
Elaboración y conservación de pescados, crustáceos y moluscos		5	0.0%
Elaboración de aceites y grasas de origen vegetal y animal		10	0.1%
Elaboración de alimentos preparados para animales		27	0.3%
Elaboración de azúcar y otros productos derivados de la caña de azúcar		13	0.1%
Elaboración de bebidas malteadas y de malta		7	0.1%
Elaboración de bebidas no alcohólicas		21	0.2%
Elaboración de cacao, chocolate y productos de confitería		71	0.7%
Elaboración de comidas y platos preparados		191	1.8%
Elaboración de galletas		19	0.2%
Elaboración de macarrones, fideos, alucuzcuz y productos		1	0.0%

Archivo : UP Servicios TOTAL Cierre 2019

DESC_SUBCLASE: Descripción_Subclase_rama_actv_econ

Valor	Etiqueta	Casos	Porcentaje
farináceos similares			
Elaboración de otros productos alimenticios n.c.p		215	2.0%
Elaboración de otros productos de panadería, excepto elaboración de galletas		350	3.3%
Elaboración de productos de molinería excepto arroz		8	0.1%
Elaboración de productos lácteos		143	1.3%
Elaboración de vinos		2	0.0%
Elaboración y conservación de carne y embutidos de aves		1	0.0%
Elaboración y conservación de carne y embutidos de ganado vacuno y porcino		9	0.1%
Elaboración y conservación de frutas, legumbres y hortalizas (vegetales)		30	0.3%
Elaboración y conservación de otro tipo de carnes n.c.p.		8	0.1%
Ensayos y análisis técnicos.		6	0.1%
Enseñanza de formación técnica y profesional		1	0.0%
Enseñanza preescolar y primaria		4	0.0%
Enseñanza secundaria de formación general		13	0.1%

Archivo : UP Servicios TOTAL Cierre 2019

DESC_SUBCLASE: Descripción_Subclase_rama_actv_econ

Valor	Etiqueta	Casos	Porcentaje
Enseñanza universitaria		17	0.2%
Extracción de madera		3	0.0%
Fabricación abonos y compuestos de nitrógeno		10	0.1%
Fabricación de Instrumentos musicales		1	0.0%
Fabricación de aeronaves y naves espaciales y de maquinaria conexas		1	0.0%
Fabricación de aparatos electrónicos de consumo		110	1.0%
Fabricación de artículos confeccionados con materiales textiles, excepto prendas de vestir		75	0.7%
Fabricación de artículos de cuchillería, herramientas de mano y artículos de ferretería		7	0.1%
Fabricación de artículos de hormigón, de cemento y de yeso		3	0.0%
Fabricación de artículos de piel		5	0.0%
Fabricación de bisutería y artículos conexos		40	0.4%
Fabricación de cables de fibra óptica		4	0.0%
Fabricación de calzado		2	0.0%
Fabricación de carrocerías para vehículos automotores		5	0.0%
Fabricación de cojinetes, engranajes, trenes de		1	0.0%

Archivo : UP Servicios TOTAL Cierre 2019

DESC_SUBCLASE: Descripción_Subclase_rama_actv_econ

Valor	Etiqueta	Casos	Porcentaje
engranajes y piezas de transmisión			
Fabricación de componentes y tableros electrónicos		7	0.1%
Fabricación de computadoras y equipo periférico		2	0.0%
Fabricación de dispositivos de cableado		23	0.2%
Fabricación de equipo de propulsión de fluidos		1	0.0%
Fabricación de equipos de iluminación eléctricos		1	0.0%
Fabricación de equipos de irradiación y de equipo eléctrico de uso médico		2	0.0%
Fabricación de equipos de medición, prueba, verificación, navegación y de equipo de control		6	0.1%
Fabricación de instrumentos y suministros médicos y odontológicos		69	0.7%
Fabricación de jabones y detergentes, preparados para limpiar y pulir		12	0.1%
Fabricación de joyas y artículos conexos		31	0.3%
Fabricación de juegos y juguetes		10	0.1%
Fabricación de los generadores del vapor, excepto calderas de agua caliente para		1	0.0%

Archivo : UP Servicios TOTAL Cierre 2019

DESC_SUBCLASE: Descripción_Subclase_rama_actv_econ

Valor	Etiqueta	Casos	Porcentaje
calefacción central			
Fabricación de los productos de la refinación del petróleo		2	0.0%
Fabricación de maletas, bolsos de mano y de artículos similares, y artículos de talabartería o guarnicionería		20	0.2%
Fabricación de maquinaria agropecuaria y forestal		1	0.0%
Fabricación de maquinaria para la elaboración de productos textiles, prendas de vestir y cueros		29	0.3%
Fabricación de maquinaria y equipo de oficina (excepto computadoras y equipos periféricos)		1	0.0%
Fabricación de muebles de madera		45	0.4%
Fabricación de muebles de otro tipo de material (excepto de madera, piedra, cemento o cerámica)		5	0.0%
Fabricación de otras prendas de vestir, excepto ropa interior y prendas de piel		90	0.8%
Fabricación de otro equipo eléctrico		6	0.1%
Fabricación de otros artículos del papel y cartón		7	0.1%
Fabricación de otros productos de madera		58	0.5%

Archivo : UP Servicios TOTAL Cierre 2019

DESC_SUBCLASE: Descripción_Subclase_rama_actv_econ

Valor	Etiqueta	Casos	Porcentaje
Fabricación de otros productos de metal n.c.p.		40	0.4%
Fabricación de otros productos de plástico.		114	1.1%
Fabricación de otros productos químicos n.c.p.		2	0.0%
Fabricación de otros productos textiles n.c.p.		30	0.3%
Fabricación de otros tipos de maquinaria de uso general		2	0.0%
Fabricación de partes y piezas de carpintería para edificios y construcciones		3	0.0%
Fabricación de pasta de madera, papel y cartón		9	0.1%
Fabricación de perfumes y preparados de tocador		10	0.1%
Fabricación de pinturas, barnices y productos de revestimiento similares, tintas de imprenta y masillas		3	0.0%
Fabricación de productos de plásticos para envases industriales		26	0.2%
Fabricación de productos de plásticos para la construcción		6	0.1%
Fabricación de productos farmacéuticos, sustancias químicas medicinales y de productos botánicos de uso farmacéutico		6	0.1%
Fabricación de productos		15	0.1%

Archivo : UP Servicios TOTAL Cierre 2019

DESC_SUBCLASE: Descripción_Subclase_rama_actv_econ

Valor	Etiqueta	Casos	Porcentaje
metálicos para uso estructural			
Fabricación de productos refractarios		1	0.0%
Fabricación de ropa interior		2	0.0%
Fabricación de soportes magnéticos y ópticos		2	0.0%
Fabricación de tanques, depósitos y recipientes de metal		1	0.0%
Fabricación de tapices y alfombras		3	0.0%
Fabricación de vidrio y de productos de vidrio		1	0.0%
Fabricación del papel y cartón ondulado y de envases de papel y cartón		2	0.0%
Fondo y sociedades de Inversión y entidades financieras similares		1	0.0%
Fotocopiado, preparación de documentos y otras actividades especializadas de apoyo de oficina		7	0.1%
Fundición de hierro y acero		12	0.1%
Funerales y actividades conexas		1	0.0%
Generación, transmisión y distribución de energía eléctrica		11	0.1%
Impresión		5	0.0%
Industrias básicas de hierro y acero		10	0.1%
Instalación de fontanería e instalación de		28	0.3%

Archivo : UP Servicios TOTAL Cierre 2019

DESC_SUBCLASE: Descripción_Subclase_rama_actv_econ

Valor	Etiqueta	Casos	Porcentaje
calefacción y aire acondicionado			
Instalación de maquinaria y equipo industrial		22	0.2%
Instalación eléctrica y de telecomunicaciones		63	0.6%
Investigaciones y desarrollo experimental en el campo de las ciencias naturales y la ingeniería.		3	0.0%
Laboratorios médicos y de diagnóstico		3	0.0%
Lavado y limpieza, incluida la limpieza en seco de productos textiles y piel		2	0.0%
Limpieza general de edificios		25	0.2%
Manipulación de carga		2	0.0%
Mantenimiento y reparación de vehículos automotores		167	1.6%
Organización de convenciones y eventos comerciales		55	0.5%
Otra venta al por menor de otros productos nuevos en comercios especializados		62	0.6%
Otras actividades de apoyo al transporte		143	1.3%
Otras actividades auxiliares a las actividades de servicios financieros.		27	0.3%
Otras actividades de alojamientos.		33	0.3%
Otras actividades de alojamiento		2	0.0%

Archivo : UP Servicios TOTAL Cierre 2019

DESC_SUBCLASE: Descripción_Subclase_rama_actv_econ

Valor	Etiqueta	Casos	Porcentaje
para estancias cortas n.c.p			
Otras actividades de apoyo a la ganadería		177	1.7%
Otras actividades de asistencia social sin alojamiento n.c.p.		1	0.0%
Otras actividades de atención en instituciones n.c.p.		26	0.2%
Otras actividades de dotación de recursos humanos.		22	0.2%
Otras actividades de esparcimiento y recreativas n.c.p.		128	1.2%
Otras actividades de la tecnología de información y servicio informáticos		290	2.7%
Otras actividades de limpieza de edificios e instalaciones industriales		13	0.1%
Otras actividades de servicios personales n.c.p.		74	0.7%
Otras actividades de servicios de apoyo a las empresas n.c.p.		179	1.7%
Otras actividades de telecomunicaciones		43	0.4%
Otras actividades del servicio de alimentación		29	0.3%
Otras actividades deportivas		4	0.0%
Otras actividades especializadas de la construcción		8	0.1%
Otras actividades posteriores a la cosecha		9	0.1%
Otras actividades profesionales, científicas y técnicas n.c.p.		18	0.2%

Archivo : UP Servicios TOTAL Cierre 2019

DESC_SUBCLASE: Descripción_Subclase_rama_actv_econ

Valor	Etiqueta	Casos	Porcentaje
Otras actividades relacionadas con la salud humana		147	1.4%
Otras industrias manufactureras n.c.p.		35	0.3%
Otro tipo de instalaciones de construcción		1	0.0%
Otro transporte terrestre de pasajeros n.c.p		19	0.2%
Otro transporte de carga n.c.p.		21	0.2%
Otros servicios de apoyo a la agricultura		79	0.7%
Otros servicios de información n.c.p.		12	0.1%
Otros servicios de reservación y actividades relacionadas		12	0.1%
Otros tipos de enseñanza n.c.p.		34	0.3%
Otros tipos de venta al por menor no realizada en comercios, puestos de venta o mercados.		57	0.5%
Pesca de agua dulce		10	0.1%
Pesca marítima		163	1.5%
Portales Web		1	0.0%
Procesamiento de datos, hospedaje y actividades conexas		119	1.1%
Programación y transmisión de televisión		5	0.0%
Propagación de plantas		3	0.0%
Publicidad		32	0.3%
Recolección de desechos no peligrosos		4	0.0%
Recuperación de materiales		2	0.0%

Archivo : UP Servicios TOTAL Cierre 2019

DESC_SUBCLASE: Descripción_Subclase_rama_actv_econ

Valor	Etiqueta	Casos	Porcentaje
Regulación de las actividades de organismos que prestan servicios sanitarios, educativos, culturales y otros servicios sociales_ excepto servicios de seguridad social.		14	0.1%
Regulación y facilitación de la actividad económica.		1	0.0%
Remolque y asistencia para vehículo destinado al transporte terrestre		6	0.1%
Reparación de aparatos de uso doméstico y equipo doméstico y de jardinería		6	0.1%
Reparación de aparatos electrónicos de consumo eléctrico		9	0.1%
Reparación de calzado y artículos de cuero		1	0.0%
Reparación de computadoras y equipo periférico		7	0.1%
Reparación de equipo de otro tipo		11	0.1%
Reparación de equipo de transporte, excepto los vehículos automotores		25	0.2%
Reparación de equipo eléctrico		1	0.0%
Reparación de equipos de comunicaciones		1	0.0%
Reparación de maquinaria		1	0.0%

Archivo : UP Servicios TOTAL Cierre 2019

DESC_SUBCLASE: Descripción_Subclase_rama_actv_econ

Valor	Etiqueta	Casos	Porcentaje
Reparación de muebles y accesorios domésticos		1	0.0%
Reparación de otros bienes personales y enseres domésticos n.c.p.		4	0.0%
Reparación de productos elaborados de metal		6	0.1%
Seguros generales		3	0.0%
Servicio de mensajería		2	0.0%
Servicios de administración de carreteras, puentes y otros servicios auxiliares		4	0.0%
Servicios de fumigación y riego agrícola		18	0.2%
Servicios de taxi		8	0.1%
Servicios relacionadas con la impresión		123	1.2%
Silvicultura y otras actividades forestales		1	0.0%
Suministros de comidas por encargo		12	0.1%
Tejedura de productos textiles		6	0.1%
Terminación y acabados de edificios		2	0.0%
Tostado y molienda del café		4	0.0%
Transmisiones de radio		11	0.1%
Transporte de carga por vía aérea		3	0.0%
Transporte de carga, por vías de navegación interiores.		4	0.0%

Archivo : UP Servicios TOTAL Cierre 2019

DESC_SUBCLASE: Descripción_Subclase_rama_actv_econ

Valor	Etiqueta	Casos	Porcentaje
Transporte de pasajeros por vAas de navegaci3n interiores		2	0.0%
Transporte mar4timo y de cabotaje de pasajeros		11	0.1%
Transporte terrestre de estudiantes y de empleados		7	0.1%
Transporte terrestre de pasajeros del 4rea urbana, suburbana por v4a terrestre		7	0.1%
Transporte terrestre regular en larga distancia de pasajeros		4	0.0%
Tratamiento (Procesamiento)d semillas para la propagaci3n		5	0.0%
Tratamiento y revestimiento de metales		5	0.0%
Venta al por mayor de aparato, art4culos y equipo de uso dom4stico		3	0.0%
Venta al por mayor de calzado		2	0.0%
Venta al por mayor de carne y productos carnicos		55	0.5%
Venta al por mayor de combustibles s4lidos, l4quidos y gaseosos y de productos conexos.		3	0.0%
Venta al por mayor de computadoras, equipo inform4tico perif4rico		6	0.1%

Archivo : UP Servicios TOTAL Cierre 2019

DESC_SUBCLASE: Descripción_Subclase_rama_actv_econ

Valor	Etiqueta	Casos	Porcentaje
y programas informáticos.			
Venta al por mayor de equipo, partes y piezas electrónicas y de telecomunicaciones		15	0.1%
Venta al por mayor de fertilizantes y productos agroquímicos		4	0.0%
Venta al por mayor de frutas y verduras frescas		17	0.2%
Venta al por mayor de licores_ bebidas y tabaco		18	0.2%
Venta al por mayor de maquinaria, equipo y materiales agropecuarios		3	0.0%
Venta al por mayor de materiales de construcción, artículos de ferretería y equipo y materiales de fontanería y calefacción.		16	0.2%
Venta al por mayor de materias primas agropecuarias y animales vivos		4	0.0%
Venta al por mayor de otro tipo de maquinaria y equipo.		16	0.2%
Venta al por mayor de otros alimentos		48	0.5%
Venta al por mayor de otros productos no especializada.		19	0.2%
Venta al por mayor de pescados y mariscos		12	0.1%

Archivo : UP Servicios TOTAL Cierre 2019

DESC_SUBCLASE: Descripción_Subclase_rama_actv_econ

Valor	Etiqueta	Casos	Porcentaje
Venta al por mayor de productos farmacéuticos, veterinarios y artículos de tocador		8	0.1%
Venta al por mayor de productos textiles y prendas de vestir		17	0.2%
Venta al por menor de productos textiles, prendas de vestir y calzado en puestos de venta y mercados		50	0.5%
Venta al por menor de aparatos eléctricos de uso doméstico, muebles, equipos de iluminación y otros enseres domésticos en comercios especializados		1	0.0%
Venta al por menor de artículos de ferretería y pinturas en comercios especializados		9	0.1%
Venta al por menor de artículos de segunda mano		7	0.1%
Venta al por menor de carne de aves		14	0.1%
Venta al por menor de carne de bovino, porcino y sus derivados		39	0.4%
Venta al por menor de computadoras, equipo periféricos, programas de información y telecomunicaciones		6	0.1%

Archivo : UP Servicios TOTAL Cierre 2019

DESC_SUBCLASE: Descripción_Subclase_rama_actv_econ

Valor	Etiqueta	Casos	Porcentaje
en comercios especializados			
Venta al por menor de equipo de audio y video en comercios especializados		8	0.1%
Venta al por menor de frutas y verduras frescas		18	0.2%
Venta al por menor de libros, periódicos y artículos de papelería en comercios especializados		13	0.1%
Venta al por menor de otros alimentos		99	0.9%
Venta al por menor de pescados y mariscos		65	0.6%
Venta al por menor de prendas de vestir y artículos de cuero en almacenes especializados		26	0.2%
Venta al por menor de productos de vidrio en comercios especializados		8	0.1%
Venta al por menor de productos farmacéuticos y medicinales, cosméticos y artículos de tocador en comercios especializados		4	0.0%
Venta al por menor de productos textiles en comercios especializados		4	0.0%
Venta al por menor en minisuper, pulperías y similares		22	0.2%

Archivo : UP Servicios TOTAL Cierre 2019

DESC_SUBCLASE: Descripción_Subclase_rama_actv_econ

Valor	Etiqueta	Casos	Porcentaje
Venta al por menor en bazares y otros establecimientos no especializados n.c.p.		35	0.3%
Venta al por menor en puestos de venta y mercados de otras mercancías		7	0.1%
Venta al por menor en puestos de venta y mercados de: alimentos, bebidas y de productos del tabaco.		10	0.1%
Venta al por menor en supermercados, almacenes y similares		54	0.5%
Venta al por menor en tiendas por departamentos		8	0.1%
Venta al por menor por correo y Internet		3	0.0%
Venta de partes, piezas y accesorios de vehículos automotores		35	0.3%
Venta de vehículos automotores		63	0.6%

DISTserv: Distrito Servicio

Información	[Tipo= discreta] [Formato=numerico] [Rango= 10101-70605] [Valores perdidos =*]
Estadística [NP/ P]	[Válido=10605 /-] [Inválido=0 /-]
Definición	Distrito (división político administrativa de Costa Rica) donde el Instituto (INA) impartió el servicio de capacitación y formación profesional a la empresa.
Universo	Servicios de Capacitación y Formación Profesional impartidos por el INA a empresas y organizaciones laborales públicas o privadas durante el año 2018.
Fuente	Persona planificadora de los Servicios de Capacitación y Formación Profesional.

Valor	Etiqueta	Casos	Porcentaje
10101	Carmen	4	0.0%
10102	Merced	0	
10103	Hospital	240	2.3%

Archivo : UP Servicios TOTAL Cierre 2019

DISTserv: Distrito Servicio

Valor	Etiqueta	Casos	Porcentaje
10104	Catedral	206	1.9%
10105	Zapote	3	0.0%
10106	S.Fco. Dos Ríos	3	0.0%
10107	Uruca	325	3.1%
10108	Mata Redonda	403	3.8%
10109	Pavas	59	0.6%
10110	Hatillo	28	0.3%
10111	San Sebastián	16	0.2%
10201	Escazú	6	0.1%
10202	San Antonio	0	
10203	San Rafael	4	0.0%
10301	Desamparados	2	0.0%
10302	San Miguel	12	0.1%
10303	San Juan de Dios	0	
10304	San Rafael Arriba	7	0.1%
10305	San Antonio	0	
10306	Frailes	1	0.0%
10307	Patarrá	2	0.0%
10308	San Cristóbal	2	0.0%
10309	Rosario	0	
10310	Damas	0	
10311	San Rafael Abajo	9	0.1%
10312	Grravilias	10	0.1%
10314	Los Guido	0	
10401	Santiago	18	0.2%
10402	Mercedes Sur	11	0.1%
10403	Barbacoas	0	
10404	Grifo Alto	4	0.0%
10405	San Rafael	0	
10406	Candelarita	6	0.1%
10407	Desamparaditos	0	
10408	San Antonio	0	
10409	Chires	15	0.1%
10501	San Marcos	11	0.1%
10502	San Lorenzo	7	0.1%
10503	San Carlos	3	0.0%
10601	Aserrí	4	0.0%
10602	Tarbaca	0	
10603	Vuelta de jorco	4	0.0%
10604	San Gabriel	0	
10605	La Legua	0	
10606	Monterrey	0	
10607	Salitrillos	0	

Archivo : UP Servicios TOTAL Cierre 2019

DISTserv: Distrito Servicio

Valor	Etiqueta	Casos	Porcentaje
10701	Colón	28	0.3%
10702	Guayabo	0	
10703	Tabarcia	0	
10704	Piedras Negras	0	
10705	Picagres	0	
10801	Guadalupe	5	0.0%
10802	San Francisco	0	
10803	Calle Blancos	8	0.1%
10804	Mata de Plátano	0	
10805	Ipís	146	1.4%
10806	Rancho Redondo	0	
10807	Purral	1	0.0%
10901	Santa Ana	2	0.0%
10902	Salitral	2	0.0%
10903	Pozos	0	
10904	Uruca	0	
10905	Piedades	3	0.0%
10906	Brasil	4	0.0%
11001	Alajuelita	19	0.2%
11002	San Josecito	0	
11003	San Antonio	0	
11004	Concepción	0	
11005	San Felipe	0	
11101	San Isidro	6	0.1%
11102	San Rafael	1	0.0%
11103	Dulce Nombre	0	
11104	Patalillo	0	
11105	Cascajal	0	
11201	San Ignacio	1	0.0%
11202	Guaitil	1	0.0%
11203	Palmichal	0	
11204	Cangrejal	0	
11205	Sabanillas	0	
11301	San Juan	2	0.0%
11302	Cinco Esquinas	0	
11303	Anselmo Llorente	0	
11304	León XIII	5	0.0%
11305	Colima	0	
11401	San Vicente	7	0.1%
11402	San Gerónimo	0	
11403	La Trinidad	6	0.1%
11501	San Pedro	18	0.2%
11502	Sabanilla	1	0.0%

Archivo : UP Servicios TOTAL Cierre 2019

DISTserv: Distrito Servicio

Valor	Etiqueta	Casos	Porcentaje
11503	Betania	0	
11504	San Rafael	0	
11601	San Pablo	0	
11602	San Pedro	7	0.1%
11603	San Juan de Mata	39	0.4%
11604	San Luis	13	0.1%
11605		5	0.0%
11701	Santa María	4	0.0%
11702	Jardín	1	0.0%
11703	Copey	18	0.2%
11801	Curridabat	7	0.1%
11802	Granadilla	1	0.0%
11803	Sánchez	0	
11804	Tirrases	5	0.0%
11901	San Isidro	129	1.2%
11902	General	11	0.1%
11903	Daniel Flores	82	0.8%
11904	Rivas	15	0.1%
11905	San Pedro	3	0.0%
11906	Platanares	3	0.0%
11907	Pejibaye	2	0.0%
11908	Cajón o Carmen	8	0.1%
11909	Barú	0	
11910	Río Nuevo	2	0.0%
11911	Páramo	6	0.1%
11912	La Amistad	4	0.0%
12001	San Pablo	13	0.1%
12002	San Andrés	1	0.0%
12003	Llano Bonito	2	0.0%
12004	sAN Isidro	2	0.0%
12005	Santa Cruz	15	0.1%
12006	San Antonio	0	
20101	Alajuela	136	1.3%
20102	San José	451	4.3%
20103	Carrizal	0	
20104	San Antonio	3	0.0%
20105	Guácima	0	
20106	San Isidro	1	0.0%
20107	Sabanilla	4	0.0%
20108	San Rafael	11	0.1%
20109	Río Segundo	10	0.1%
20110	Desamparados	2	0.0%
20111	Turrucares	2	0.0%

Archivo : UP Servicios TOTAL Cierre 2019

DISTserv: Distrito Servicio

Valor	Etiqueta	Casos	Porcentaje
20112	Tambor	0	
20113	La Garita	0	
20114	Sarapíquí	2	0.0%
20201	San Ramón	262	2.5%
20202	San Tiago	0	
20203	San Juan	1	0.0%
20204	Piedades Norte	1	0.0%
20205	Piedades Sur	1	0.0%
20206	San Rafael	1	0.0%
20207	San Isidro	4	0.0%
20208	Angeles	2	0.0%
20209	Alfaro	0	
20210	Volio	1	0.0%
20211	Concepción	0	
20212	Zapotal	0	
20213	S.Isidro Peñas Blancas	1	0.0%
20301	Grecia	124	1.2%
20302	San Isidro	0	
20303	San José	0	
20304	San Roque	1	0.0%
20305	Tacares	0	
20306	Río Cuarto	0	
20307	Puente de Piedra	6	0.1%
20308	Bolivar	3	0.0%
20401	San Mateo	3	0.0%
20402	Desmonte	0	
20403	Jesús María	0	
20501	Atenas	2	0.0%
20502	Jesús	0	
20503	Mercedes	0	
20504	San Isidro	1	0.0%
20505	Concepción	4	0.0%
20506	San José	0	
20507	Sta Eulalia	0	
20601	Naranjo	266	2.5%
20602	San Miguel	0	
20603	San José	1	0.0%
20604	Cirrí Sur	62	0.6%
20605	San Jerónimo	0	
20606	San Juan	0	
20607	Rosario	0	
20608	Palmitos	0	
20701	Palmares	0	

Archivo : UP Servicios TOTAL Cierre 2019

DISTserv: Distrito Servicio

Valor	Etiqueta	Casos	Porcentaje
20702	Zaragoza	0	
20703	Buenos Aires	1	0.0%
20704	Santiago	0	
20705	Candelaria	0	
20706	Esquipulas	0	
20707	La Granja	0	
20801	Poás	5	0.0%
20802	San Juan	0	
20803	San Rafael	4	0.0%
20804	Carrillos	0	
20805	Sabana Redonda	2	0.0%
20806	San Pedro	0	
20901	Orotina	38	0.4%
20902	Mastate	0	
20903	Hacienda Vieja	0	
20904	Coyolar	0	
20905	Ceiba	5	0.0%
21001	Quesada	739	7.0%
21002	Florencia	16	0.2%
21003	Buena Vista	0	
21004	AguasZarcas	12	0.1%
21005	Venecia	4	0.0%
21006	Pital	10	0.1%
21007	Fortuna	81	0.8%
21008	Tigra	10	0.1%
21009	Palmera	49	0.5%
21010	Venado	1	0.0%
21011	Cutris	9	0.1%
21012	Monterrey	0	
21013	Pocosol	16	0.2%
21101	Zarcero	23	0.2%
21102	Laguana	0	
21103	Tapezco	1	0.0%
21104	Guadalupe	18	0.2%
21105	Palmira	6	0.1%
21106	Zapote	0	
21107	Brisas	9	0.1%
21201	Sarchí Norte	525	5.0%
21202	Sarchí Sur	8	0.1%
21203	Toro Amarillo	8	0.1%
21204	San Pedro	3	0.0%
21205	Rodríguez	0	
21301	Upala	144	1.4%

Archivo : UP Servicios TOTAL Cierre 2019

DISTserv: Distrito Servicio

Valor	Etiqueta	Casos	Porcentaje
21302	Aguas Claras	23	0.2%
21303	San José o Pizote	33	0.3%
21304	Bijagua	15	0.1%
21305	Delicias	0	
21306	Dos Ríos	3	0.0%
21307	Yolillal	1	0.0%
21308	Canalete	2	0.0%
21401	Los Chiles	24	0.2%
21402	Caño Negro	1	0.0%
21403	El Amparo	4	0.0%
21404	San Jorge	0	
21501	San Rafael	0	
21502	Buena Vista	2	0.0%
21503	Cote	0	
21504	Katira	0	
21601	Río Cuarto	11	0.1%
30101	Oriental	4	0.0%
30102	Occidental	246	2.3%
30103	El Carmen	193	1.8%
30104	San Nicolás	20	0.2%
30105	Agua Caliente o S. Fco.	5	0.0%
30106	Guadalupe o Arenilla	0	
30107	Corralillo	0	
30108	Tierra Blanca	0	
30109	Dulce nOmbre	0	
30110	Llano Gde.	1	0.0%
30111	Quebradilla	1	0.0%
30201	Paraíso	21	0.2%
30202	Santiago	12	0.1%
30203	Orosi	4	0.0%
30204	Cachí	7	0.1%
30205	Llanos Sta. Lucía	35	0.3%
30301	Tres Ríos	1	0.0%
30302	San Diego	3	0.0%
30303	San Juan	2	0.0%
30304	San Rafael	0	
30305	Concepción	6	0.1%
30306	Dulce Nombre	2	0.0%
30307	San Ramón	0	
30308	Río Azul	0	
30401	Juan Viñas	3	0.0%
30402	Tucurrique	8	0.1%
30403	Pejibaye	3	0.0%

Archivo : UP Servicios TOTAL Cierre 2019

DISTserv: Distrito Servicio

Valor	Etiqueta	Casos	Porcentaje
30501	Turrialba	162	1.5%
30502	Suiza	7	0.1%
30503	Peralta	0	
30504	Santa Cruz	29	0.3%
30505	Sta.Teresita	31	0.3%
30506	Pavones	0	
30507	Tuis	2	0.0%
30508	Tayutic	2	0.0%
30509	Sta.Rosa	0	
30510	Tres Equis	66	0.6%
30511	La Isabel	1	0.0%
30512	Chirripó	0	
30601	Pacayas	15	0.1%
30602	Cervantes	10	0.1%
30603	Capellades	6	0.1%
30701	San Rafael	191	1.8%
30702	Cot	1	0.0%
30703	Potrero Cerrado	2	0.0%
30704	Cipreses	1	0.0%
30705	Sta. Rosa	0	
30801	El Tejar	22	0.2%
30802	San Isidro	1	0.0%
30803	Tobosi	7	0.1%
30804	Patio de Agua	0	
40101	Heredia	1549	14.6%
40102	Mercedes	1	0.0%
40103	San Fco.	15	0.1%
40104	Ulloa	39	0.4%
40105	Vara Blanca	2	0.0%
40201	Barva	0	
40202	San Pedro	0	
40203	San Pablo	2	0.0%
40204	San Roque	0	
40205	Santa Lucía	0	
40206	San José de la Montaña	1	0.0%
40301	Sto.Domingo	8	0.1%
40302	San Vicente	1	0.0%
40303	San Miguel	1	0.0%
40304	Paracito	0	
40305	Sto.Tomás	0	
40306	Sta.Rosa	2	0.0%
40307	Tures	0	
40308	Pará	1	0.0%

Archivo : UP Servicios TOTAL Cierre 2019

DISTserv: Distrito Servicio

Valor	Etiqueta	Casos	Porcentaje
40401	Sta.Bárbara	1	0.0%
40402	San Pedro	0	
40403	San Juan	1	0.0%
40404	Jesús	0	
40405	Sto. Domingo del Roble	0	
40406	Purabá	1	0.0%
40501	San Rafael	15	0.1%
40502	San Josesito	0	
40503	Santiago	0	
40504	Angeles	0	
40505	Concepción	0	
40601	San Isidro	0	
40602	San José	3	0.0%
40603	Concepción	0	
40604	San Francisco	0	
40701	San Antonio	7	0.1%
40702	La Ribera	11	0.1%
40703	Asunción	3	0.0%
40801	San Joaquín	7	0.1%
40802	Barrantes	0	
40803	Llorente	2	0.0%
40901	San Pablo	8	0.1%
41001	Pto. Viejo	62	0.6%
41002	La Virgen	25	0.2%
41003	Horquetas	3	0.0%
41004	Llanuras Gaspar	19	0.2%
41005	La Cureña	0	
50101	Liberia	118	1.1%
50102	Cañas Dulces	27	0.3%
50103	Mayorga	24	0.2%
50104	Nacascolo	6	0.1%
50105	Curubandé	0	
50201	Nicoya	106	1.0%
50202	Mansión	0	
50203	San Antonio	5	0.0%
50204	Quebrada Honda	1	0.0%
50205	Sámara	0	
50206	Nosara	38	0.4%
50207	Belén de Nosarita	19	0.2%
50301	Sta. Cruz	25	0.2%
50302	Bolsón	2	0.0%
50303	27 de Abril	12	0.1%
50304	Tempate	7	0.1%

Archivo : UP Servicios TOTAL Cierre 2019

DISTserv: Distrito Servicio

Valor	Etiqueta	Casos	Porcentaje
50305	Cartagena	32	0.3%
50306	Cuajiniquil	10	0.1%
50307	Diriá	0	
50308	Cabo Velas	2	0.0%
50309	Tamarindo	27	0.3%
50401	Bagaces	44	0.4%
50402	Fortuna	11	0.1%
50403	Mogote	25	0.2%
50404	Río Naranjo	0	
50501	Filadelfia	13	0.1%
50502	Palmira	6	0.1%
50503	Sardinal	59	0.6%
50504	Belén	0	
50601	Cañas	29	0.3%
50602	Palmira	0	
50603	San Miguel	0	
50604	Bebedero	0	
50605	Porozal	0	
50701	Las Juntas	16	0.2%
50702	Sierra	38	0.4%
50703	San Juan	0	
50704	Colorado	6	0.1%
50801	Tilarán	43	0.4%
50802	Quebrada Gde.	79	0.7%
50803	Tronadora	0	
50804	Sta. Rosa	0	
50805	Líbano	0	
50806	Tierras Morenas	10	0.1%
50807	Arenal	14	0.1%
50901	Carmona	12	0.1%
50902	Sta. Rita	4	0.0%
50903	Zapotal	0	
50904	San Pablo	5	0.0%
50905	Porvenir	0	
50906	Bejuco	1	0.0%
51001	La Cruz	75	0.7%
51002	Sta. Cecilia	24	0.2%
51003	Garita	4	0.0%
51004	Sta.Elena	0	
51101	Hojancha	32	0.3%
51102	Monterromero	0	
51103	Puerto Carrillo	0	
51104	Huacas	0	

Archivo : UP Servicios TOTAL Cierre 2019

DISTserv: Distrito Servicio

Valor	Etiqueta	Casos	Porcentaje
60101	Puntarenas	252	2.4%
60102	Pitahaya	1	0.0%
60103	Chomes	1	0.0%
60104	Lepanto	39	0.4%
60105	Paquera	5	0.0%
60106	Manzanillo	157	1.5%
60107	Guacimal	2	0.0%
60108	Barranca	80	0.8%
60109	Monte Verde	50	0.5%
60110	Isla del Coco	0	
60111	Cóbano	8	0.1%
60112	Chacarita	80	0.8%
60113	Chira	56	0.5%
60114	Acapulco	1	0.0%
60115	El Roble	4	0.0%
60116	Arancibia	8	0.1%
60201	Espíritu Santo	1	0.0%
60202	San Juan Gde.	0	
60203	Macacona	0	
60204	San Rafael	8	0.1%
60205	San Jerónimo	0	
60206	Caldera	1	0.0%
60301	Buenos Aires	16	0.2%
60302	Volcán	0	
60303	Potrero Gde.	2	0.0%
60304	Boruca	3	0.0%
60305	Pilas	0	
60306	Colinas	0	
60307	Chánguena	0	
60308	Biolley	10	0.1%
60309	Brunka	0	
60401	Miramar	14	0.1%
60402	La Unión	10	0.1%
60403	San Isidro	1	0.0%
60501	Pto.Cortés	44	0.4%
60502	Palmar	8	0.1%
60503	Sierpe	14	0.1%
60504	Bahía Ballena	10	0.1%
60505	Piedras Blancas	1	0.0%
60506	Bahía Drake	1	0.0%
60601	Quepos	26	0.2%
60602	Savegre	2	0.0%
60603	Naranjito	0	

Archivo : UP Servicios TOTAL Cierre 2019

DISTserv: Distrito Servicio

Valor	Etiqueta	Casos	Porcentaje
60701	Golfito	5	0.0%
60702	Pto.Jiménez	13	0.1%
60703	Guaycará	44	0.4%
60704	Pavón	1	0.0%
60801	San Vito	2	0.0%
60802	Sabalito	5	0.0%
60803	Agua Buena	2	0.0%
60804	Limoncito	1	0.0%
60805	Pittier	0	
60806	Gutierrez Braun	2	0.0%
60901	Parrita	55	0.5%
61001	Corredor	5	0.0%
61002	La Cuesta	0	
61003	Canoas	2	0.0%
61004	Laurel	2	0.0%
61101	Jacó	17	0.2%
61102	Tárcoles	4	0.0%
70101	Limón	65	0.6%
70102	Valle La Estrella	4	0.0%
70103	Río Blanco	0	
70104	Matama	3	0.0%
70201	Guápiles	1	0.0%
70202	Jiménez	0	
70203	Rita	2	0.0%
70204	Roxana	11	0.1%
70205	Cariari	11	0.1%
70206	Colorado	54	0.5%
70301	Siquirres	3	0.0%
70302	Pacuarito	0	
70303	Florida	0	
70304	Germania	0	
70305	Cairo	0	
70306	Alegría	3	0.0%
70401	Bratsi	86	0.8%
70402	Sixaola	1	0.0%
70403	Cahuíta	12	0.1%
70501	Matina	3	0.0%
70502	Batán	1	0.0%
70503	Carrandí	0	
70601	Guácimo	10	0.1%
70602	Mercedes	0	
70603	Pocora	0	
70604	Río Jiménez	1	0.0%

Archivo : UP Servicios TOTAL Cierre 2019

DISTserv: Distrito Servicio

Valor	Etiqueta	Casos	Porcentaje
70605	Duacari	0	

DISTup: Distrito donde se ubica la empresa

Información	[Tipo= discreta] [Formato=numeric] [Rango= 10101-70605] [Valores perdidos =*]
Estadística [NP/ P]	[Válido=10603 /-] [Inválido=2 /-]
Definición	Distrito geográfico (división político administrativa de Costa Rica) donde se ubica la empresa u organización laboral atendida.
Universo	Servicios de Capacitación y Formación Profesional impartidos por el INA a empresas y organizaciones laborales públicas o privadas durante el año 2018.
Fuente	Persona contacto de la empresa que solicita el servicio de capacitación y formación profesional.

Valor	Etiqueta	Casos	Porcentaje
10000		1	0.0%
10101	Carmen	47	0.4%
10102	Merced	33	0.3%
10103	Hospital	58	0.5%
10104	Catedral	80	0.8%
10105	Zapote	26	0.2%
10106	S.Fco. Dos Ríos	17	0.2%
10107	Uruca	119	1.1%
10108	Mata Redonda	40	0.4%
10109	Pavas	123	1.2%
10110	Hatillo	20	0.2%
10111	San Sebastián	26	0.2%
10201	Escazú	24	0.2%
10202	San Antonio	4	0.0%
10203	San Rafael	33	0.3%
10301	Desamparados	31	0.3%
10302	San Miguel	25	0.2%
10303	San Juan de Dios	4	0.0%
10304	San Rafael Arriba	26	0.2%
10305	San Antonio	5	0.0%
10306	Frailles	7	0.1%
10307	Patarrá	14	0.1%
10308	San Cristóbal	8	0.1%
10309	Rosario	0	
10310	Damas	0	
10311	San Rafael Abajo	6	0.1%
10312	Grravilias	6	0.1%
10314	Los Guido	0	
10401	Santiago	16	0.2%
10402	Mercedes Sur	10	0.1%
10403	Barbacoas	6	0.1%
10404	Grifo Alto	2	0.0%

Archivo : UP Servicios TOTAL Cierre 2019

DISTup: Distrito donde se ubica la empresa

Valor	Etiqueta	Casos	Porcentaje
10405	San Rafael	0	
10406	Candelarita	7	0.1%
10407	Desamparaditos	1	0.0%
10408	San Antonio	1	0.0%
10409	Chires	15	0.1%
10501	San Marcos	15	0.1%
10502	San Lorenzo	8	0.1%
10503	San Carlos	6	0.1%
10601	Aserri	11	0.1%
10602	Tarbaca	0	
10603	Vuelta de jorco	6	0.1%
10604	San Gabriel	2	0.0%
10605	La Legua	1	0.0%
10606	Monterrey	0	
10607	Salitrillos	3	0.0%
10701	Colón	23	0.2%
10702	Guayabo	0	
10703	Tabarcia	1	0.0%
10704	Piedras Negras	0	
10705	Picagres	1	0.0%
10801	Guadalupe	42	0.4%
10802	San Francisco	9	0.1%
10803	Calle Blancos	25	0.2%
10804	Mata de Plátano	8	0.1%
10805	Ipís	46	0.4%
10806	Rancho Redondo	3	0.0%
10807	Purrál	28	0.3%
10901	Santa Ana	19	0.2%
10902	Salitral	4	0.0%
10903	Pozos	34	0.3%
10904	Uruca	1	0.0%
10905	Piedades	9	0.1%
10906	Brasil	100	0.9%
11001	Alajuelita	4	0.0%
11002	San Josecito	8	0.1%
11003	San Antonio	1	0.0%
11004	Concepción	3	0.0%
11005	San Felipe	12	0.1%
11101	San Isidro	14	0.1%
11102	San Rafael	24	0.2%
11103	Dulce Nombre	6	0.1%
11104	Patalillo	36	0.3%
11105	Cascajal	9	0.1%

Archivo : UP Servicios TOTAL Cierre 2019

DISTup: Distrito donde se ubica la empresa

Valor	Etiqueta	Casos	Porcentaje
11201	San Ignacio	2	0.0%
11202	Guaitil	0	
11203	Palmichal	0	
11204	Cangrejal	0	
11205	Sabanillas	1	0.0%
11301	San Juan	36	0.3%
11302	Cinco Esquinas	2	0.0%
11303	Anselmo Llorente	11	0.1%
11304	León XIII	10	0.1%
11305	Colima	26	0.2%
11401	San Vicente	35	0.3%
11402	San Gerónimo	3	0.0%
11403	La Trinidad	21	0.2%
11501	San Pedro	51	0.5%
11502	Sabanilla	1	0.0%
11503	Betania	0	
11504	San Rafael	1	0.0%
11601	San Pablo	0	
11602	San Pedro	7	0.1%
11603	San Juan de Mata	40	0.4%
11604	San Luis	15	0.1%
11605	Carara	5	0.0%
11701	Santa María	11	0.1%
11702	Jardín	4	0.0%
11703	Copey	18	0.2%
11801	Curridabat	73	0.7%
11802	Granadilla	1	0.0%
11803	Sánchez	6	0.1%
11804	Tirrases	3	0.0%
11901	San Isidro	73	0.7%
11902	General	14	0.1%
11903	Daniel Flores	71	0.7%
11904	Rivas	18	0.2%
11905	San Pedro	4	0.0%
11906	Platanares	6	0.1%
11907	Pejibaye	8	0.1%
11908	Cajón o Carmen	20	0.2%
11909	Barú	11	0.1%
11910	Río Nuevo	3	0.0%
11911	Páramo	5	0.0%
11912	La Amistad	8	0.1%
12001	San Pablo	8	0.1%
12002	San Andrés	1	0.0%

Archivo : UP Servicios TOTAL Cierre 2019

DISTup: Distrito donde se ubica la empresa

Valor	Etiqueta	Casos	Porcentaje
12003	Llano Bonito	5	0.0%
12004	sAN Isidro	8	0.1%
12005	Santa Cruz	7	0.1%
12006	San Antonio	0	
20000	Alajuela	0	
20101	Alajuela	123	1.2%
20102	San José	125	1.2%
20103	Carrizal	7	0.1%
20104	San Antonio	72	0.7%
20105	Guácima	15	0.1%
20106	San Isidro	7	0.1%
20107	Sabanilla	31	0.3%
20108	San Rafael	57	0.5%
20109	Río Segundo	65	0.6%
20110	Desamparados	17	0.2%
20111	Turrucares	11	0.1%
20112	Tambor	9	0.1%
20113	La Garita	130	1.2%
20114	Sarapquí	3	0.0%
20201	San Ramón	57	0.5%
20202	San Tiago	19	0.2%
20203	San Juan	80	0.8%
20204	Piedades Norte	44	0.4%
20205	Piedades Sur	5	0.0%
20206	San Rafael	1	0.0%
20207	San Isidro	5	0.0%
20208	Angeles	19	0.2%
20209	Alfaro	8	0.1%
20210	Volio	1	0.0%
20211	Concepción	0	
20212	Zapotal	0	
20213	S.Isidro Peñas Blancas	13	0.1%
20214		2	0.0%
20301	Grecia	60	0.6%
20302	San Isidro	2	0.0%
20303	San José	7	0.1%
20304	San Roque	20	0.2%
20305	Tacares	7	0.1%
20306	Río Cuarto	0	
20307	Puente de Piedra	92	0.9%
20308	Bolivar	44	0.4%
20401	San Mateo	0	
20402	Desmonte	0	

Archivo : UP Servicios TOTAL Cierre 2019

DISTup: Distrito donde se ubica la empresa

Valor	Etiqueta	Casos	Porcentaje
20403	Jesús María	0	
20404	Labrador	0	
20501	Atenas	5	0.0%
20502	Jesús	7	0.1%
20503	Mercedes	3	0.0%
20504	San Isidro	2	0.0%
20505	Concepción	13	0.1%
20506	San José	2	0.0%
20507	Sta Eulalia	0	
20601	Naranjo	29	0.3%
20602	San Miguel	5	0.0%
20603	San José	4	0.0%
20604	Cirrí Sur	10	0.1%
20605	San Jerónimo	4	0.0%
20606	San Juan	2	0.0%
20607	Rosario	8	0.1%
20608	Palmitos	10	0.1%
20701	Palmares	16	0.2%
20702	Zaragoza	12	0.1%
20703	Buenos Aires	8	0.1%
20704	Santiago	0	
20705	Candelaria	0	
20706	Esquipulas	1	0.0%
20707	La Granja	0	
20801	Poás	72	0.7%
20802	San Juan	18	0.2%
20803	San Rafael	27	0.3%
20804	Carrillos	10	0.1%
20805	Sabana Redonda	20	0.2%
20806	San Pedro	0	
20901	Orotina	38	0.4%
20902	Mastate	7	0.1%
20903	Hacienda Vieja	1	0.0%
20904	Coyolar	1	0.0%
20905	Ceiba	9	0.1%
21001	Quesada	194	1.8%
21002	Florencia	26	0.2%
21003	Buena Vista	1	0.0%
21004	AguasZarcas	49	0.5%
21005	Venecia	19	0.2%
21006	Pital	40	0.4%
21007	Fortuna	290	2.7%
21008	Tigra	25	0.2%

Archivo : UP Servicios TOTAL Cierre 2019

DISTup: Distrito donde se ubica la empresa

Valor	Etiqueta	Casos	Porcentaje
21009	Palmera	24	0.2%
21010	Venado	2	0.0%
21011	Cutris	13	0.1%
21012	Monterrey	6	0.1%
21013	Pocosol	18	0.2%
21101	Zarcero	15	0.1%
21102	Laguana	14	0.1%
21103	Tapezco	4	0.0%
21104	Guadalupe	16	0.2%
21105	Palmira	6	0.1%
21106	Zapote	1	0.0%
21107	Brisas	7	0.1%
21201	Sarchí Norte	85	0.8%
21202	Sarchí Sur	108	1.0%
21203	Toro Amarillo	9	0.1%
21204	San Pedro	34	0.3%
21205	Rodríguez	25	0.2%
21301	Upala	65	0.6%
21302	Aguas Claras	17	0.2%
21303	San José o Pizote	68	0.6%
21304	Bijagua	39	0.4%
21305	Delicias	7	0.1%
21306	Dos Ríos	47	0.4%
21307	Yolillal	3	0.0%
21308	Canalete	1	0.0%
21401	Los Chiles	30	0.3%
21402	Caño Negro	1	0.0%
21403	El Amparo	4	0.0%
21404	San Jorge	0	
21501	San Rafael	4	0.0%
21502	Buena Vista	4	0.0%
21503	Cote	0	
21504	Katira	15	0.1%
21601	Río Cuarto	6	0.1%
21602		6	0.1%
21603		5	0.0%
30101	Oriental	46	0.4%
30102	Occidental	16	0.2%
30103	El Carmen	19	0.2%
30104	San Nicolás	170	1.6%
30105	Agua Caliente o S. Fco.	19	0.2%
30106	Guadalupe o Arenilla	26	0.2%
30107	Corralillo	15	0.1%

Archivo : UP Servicios TOTAL Cierre 2019

DISTup: Distrito donde se ubica la empresa

Valor	Etiqueta	Casos	Porcentaje
30108	Tierra Blanca	19	0.2%
30109	Dulce nOmbre	21	0.2%
30110	Llano Gde.	4	0.0%
30111	Quebradilla	2	0.0%
30201	Paraíso	49	0.5%
30202	Santiago	5	0.0%
30203	Orosi	25	0.2%
30204	Cachí	12	0.1%
30205	Llanos Sta. Lucía	32	0.3%
30301	Tres Ríos	12	0.1%
30302	San Diego	30	0.3%
30303	San Juan	2	0.0%
30304	San Rafael	15	0.1%
30305	Concepción	11	0.1%
30306	Dulce Nombre	3	0.0%
30307	San Ramón	0	
30308	Río Azul	11	0.1%
30401	Juan Viñas	5	0.0%
30402	Tucurrique	13	0.1%
30403	Pejibaye	7	0.1%
30501	Turrialba	131	1.2%
30502	Suiza	17	0.2%
30503	Peralta	0	
30504	Santa Cruz	50	0.5%
30505	Sta.Teresita	71	0.7%
30506	Pavones	39	0.4%
30507	Tuis	4	0.0%
30508	Tayutic	2	0.0%
30509	Sta.Rosa	15	0.1%
30510	Tres Equis	40	0.4%
30511	La Isabel	5	0.0%
30512	Chirripó	0	
30601	Pacayas	23	0.2%
30602	Cervantes	19	0.2%
30603	Capellades	11	0.1%
30701	San Rafael	55	0.5%
30702	Cot	14	0.1%
30703	Potrero Cerrado	18	0.2%
30704	Cipreses	5	0.0%
30705	Sta. Rosa	5	0.0%
30801	El Tejar	60	0.6%
30802	San Isidro	16	0.2%
30803	Tobosi	18	0.2%

Archivo : UP Servicios TOTAL Cierre 2019

DISTup: Distrito donde se ubica la empresa

Valor	Etiqueta	Casos	Porcentaje
30804	Patio de Agua	0	
40101	Heredia	165	1.6%
40102	Mercedes	53	0.5%
40103	San Fco.	162	1.5%
40104	Ulloa	635	6.0%
40105	Vara Blanca	7	0.1%
40201	Barva	21	0.2%
40202	San Pedro	31	0.3%
40203	San Pablo	19	0.2%
40204	San Roque	1	0.0%
40205	Santa Lucía	25	0.2%
40206	San José de la Montaña	14	0.1%
40301	Sto.Domingo	12	0.1%
40302	San Vicente	8	0.1%
40303	San Miguel	51	0.5%
40304	Paracito	0	
40305	Sto.Tomás	8	0.1%
40306	Sta.Rosa	29	0.3%
40307	Tures	2	0.0%
40308	Pará	6	0.1%
40401	Sta.Bárbara	28	0.3%
40402	San Pedro	0	
40403	San Juan	31	0.3%
40404	Jesús	4	0.0%
40405	Sto. Domingo del Roble	0	
40406	Purabá	4	0.0%
40501	San Rafael	57	0.5%
40502	San Josesito	39	0.4%
40503	Santiago	19	0.2%
40504	Angeles	40	0.4%
40505	Concepción	11	0.1%
40601	San Isidro	13	0.1%
40602	San José	7	0.1%
40603	Concepción	1	0.0%
40604	San Francisco	14	0.1%
40701	San Antonio	15	0.1%
40702	La Ribera	105	1.0%
40703	Asunción	28	0.3%
40801	San Joaquín	20	0.2%
40802	Barrantes	3	0.0%
40803	Llorente	14	0.1%
40901	San Pablo	32	0.3%
40902	Rincón de Sabanilla	10	0.1%

Archivo : UP Servicios TOTAL Cierre 2019

DISTup: Distrito donde se ubica la empresa

Valor	Etiqueta	Casos	Porcentaje
41001	Pto. Viejo	47	0.4%
41002	La Virgen	63	0.6%
41003	Horquetas	9	0.1%
41004	Llanuras Gaspar	24	0.2%
41005	La Cureña	0	
50101	Liberia	47	0.4%
50102	Cañas Dulces	19	0.2%
50103	Mayorga	27	0.3%
50104	Nacascolo	6	0.1%
50105	Curubandé	16	0.2%
50201	Nicoya	100	0.9%
50202	Mansión	1	0.0%
50203	San Antonio	9	0.1%
50204	Quebrada Honda	2	0.0%
50205	Sámara	6	0.1%
50206	Nosara	37	0.3%
50207	Belén de Nosarita	25	0.2%
50301	Sta. Cruz	25	0.2%
50302	Bolsón	2	0.0%
50303	27 de Abril	13	0.1%
50304	Tempate	12	0.1%
50305	Cartagena	31	0.3%
50306	Cuajiniquil	13	0.1%
50307	Diriá	1	0.0%
50308	Cabo Velas	6	0.1%
50309	Tamarindo	14	0.1%
50401	Bagaces	31	0.3%
50402	Fortuna	24	0.2%
50403	Mogote	23	0.2%
50404	Río Naranjo	0	
50501	Filadelfia	7	0.1%
50502	Palmira	6	0.1%
50503	Sardinal	90	0.8%
50504	Belén	3	0.0%
50601	Cañas	43	0.4%
50602	Palmira	2	0.0%
50603	San Miguel	0	
50604	Bebedero	2	0.0%
50605	Porozal	0	
50701	Las Juntas	17	0.2%
50702	Sierra	40	0.4%
50703	San Juan	0	
50704	Colorado	11	0.1%

Archivo : UP Servicios TOTAL Cierre 2019

DISTup: Distrito donde se ubica la empresa

Valor	Etiqueta	Casos	Porcentaje
50801	Tilarán	39	0.4%
50802	Quebrada Gde.	185	1.7%
50803	Tronadora	2	0.0%
50804	Sta. Rosa	3	0.0%
50805	Líbano	0	
50806	Tierras Morenas	7	0.1%
50807	Arenal	12	0.1%
50901	Carmona	4	0.0%
50902	Sta. Rita	10	0.1%
50903	Zapotal	1	0.0%
50904	San Pablo	10	0.1%
50905	Porvenir	1	0.0%
50906	Bejuco	1	0.0%
51001	La Cruz	65	0.6%
51002	Sta. Cecilia	28	0.3%
51003	Garita	8	0.1%
51004	Sta.Elena	1	0.0%
51101	Hojancha	31	0.3%
51102	Monterromero	2	0.0%
51103	Puerto Carrillo	0	
51104	Huacas	0	
60101	Puntarenas	82	0.8%
60102	Pitahaya	2	0.0%
60103	Chomes	9	0.1%
60104	Lepanto	40	0.4%
60105	Paquera	31	0.3%
60106	Manzanillo	159	1.5%
60107	Guacimal	0	
60108	Barranca	46	0.4%
60109	Monte Verde	162	1.5%
60110	Isla del Coco	0	
60111	Cóbano	9	0.1%
60112	Chacarita	53	0.5%
60113	Chira	52	0.5%
60114	Acapulco	3	0.0%
60115	El Roble	23	0.2%
60116	Arancibia	8	0.1%
60201	Espíritu Santo	19	0.2%
60202	San Juan Gde.	4	0.0%
60203	Macacona	9	0.1%
60204	San Rafael	6	0.1%
60205	San Jerónimo	1	0.0%
60206	Caldera	11	0.1%

Archivo : UP Servicios TOTAL Cierre 2019

DISTup: Distrito donde se ubica la empresa

Valor	Etiqueta	Casos	Porcentaje
60301	Buenos Aires	29	0.3%
60302	Volcán	0	
60303	Potrero Gde.	4	0.0%
60304	Boruca	5	0.0%
60305	Pilas	0	
60306	Colinas	0	
60307	Chánguena	0	
60308	Biolley	10	0.1%
60309	Brunka	0	
60401	Miramar	16	0.2%
60402	La Unión	13	0.1%
60403	San Isidro	3	0.0%
60501	Pto.Cortés	30	0.3%
60502	Palmar	22	0.2%
60503	Sierpe	15	0.1%
60504	Bahía Ballena	18	0.2%
60505	Piedras Blancas	4	0.0%
60506	Bahia Drake	13	0.1%
60601	Quepos	50	0.5%
60602	Savegre	10	0.1%
60603	Naranjito	1	0.0%
60701	Golfito	34	0.3%
60702	Pto.Jiménez	15	0.1%
60703	Guaycará	22	0.2%
60704	Pavón	1	0.0%
60801	San Vito	2	0.0%
60802	Sabalito	4	0.0%
60803	Agua Buena	3	0.0%
60804	Limoncito	1	0.0%
60805	Pittier	0	
60806	Gutierrez Braun	2	0.0%
60901	Parrita	56	0.5%
61001	Corredor	21	0.2%
61002	La Cuesta	0	
61003	Canoas	5	0.0%
61004	Laurel	2	0.0%
61101	Jacó	42	0.4%
61102	Tárcoles	14	0.1%
70101	Limón	38	0.4%
70102	Valle La Estrella	10	0.1%
70103	Río Blanco	1	0.0%
70104	Matama	5	0.0%
70201	Guápiles	18	0.2%

Archivo : UP Servicios TOTAL Cierre 2019

DISTup: Distrito donde se ubica la empresa

Valor	Etiqueta	Casos	Porcentaje
70202	Jiménez	4	0.0%
70203	Rita	15	0.1%
70204	Roxana	4	0.0%
70205	Cariari	11	0.1%
70206	Colorado	56	0.5%
70207		1	0.0%
70301	Siquirres	21	0.2%
70302	Pacuarito	1	0.0%
70303	Florida	0	
70304	Germania	0	
70305	Cairo	0	
70306	Alegría	3	0.0%
70401	Bratsi	50	0.5%
70402	Sixaola	25	0.2%
70403	Cahuita	20	0.2%
70404	Telire	13	0.1%
70501	Matina	3	0.0%
70502	Batán	3	0.0%
70503	Carrandí	0	
70601	Guácimo	10	0.1%
70602	Mercedes	6	0.1%
70603	Pocora	0	
70604	Río Jiménez	3	0.0%
70605	Duacarí	0	
Sysmiss		2	

EJE_AMBIENTE: temática ambiente

Información	[Tipo= discreta] [Formato=character] [Valores perdidos =*]		
Estadística [NP/ P]	[Válido=4136 /-] [Inválido=0 /-]		
Definición	Servicios con contenido en la temática ambiental.		
Universo	Servicios de Capacitación y Formación Profesional impartidos por el INA a empresas y organizaciones laborales públicas o privadas durante el año 2018.		
Fuente	Diseño de la Oferta formativa disponible de los Servicios de Capacitación y Formación Profesional.		
Valor	Etiqueta	Casos	Porcentaje
S	Sí incluye la temática del eje	4136	100.0%

EJE_EMPLEABILIDAD: Temática empleabilidad

Información	[Tipo= discreta] [Formato=character] [Valores perdidos =*]
Estadística [NP/ P]	[Válido=4637 /-] [Inválido=0 /-]
Definición	Servicios con contenido en la temática empleabilidad.
Universo	Servicios de Capacitación y Formación Profesional impartidos por el INA a empresas y organizaciones laborales públicas o privadas durante el año 2018.
Fuente	Diseño de la Oferta formativa disponible de los Servicios de Capacitación y Formación Profesional.

Archivo : UP Servicios TOTAL Cierre 2019

EJE_EMPLEABILIDAD: Temática empleabilidad

Valor	Etiqueta	Casos	Porcentaje
S	Sí incluye la temática del eje	4637	100.0%

EJE_EMPRENDE: Temática emprendedurismo

Información	[Tipo= discreta] [Formato=character] [Valores perdidos =*]
Estadística [NP/ P]	[Válido=4191 /-] [Inválido=0 /-]
Definición	Servicios con contenido en la temática emprendedurismo.
Universo	Servicios de Capacitación y Formación Profesional impartidos por el INA a empresas y organizaciones laborales públicas o privadas durante el año 2018.
Fuente	Diseño de la Oferta formativa disponible de los Servicios de Capacitación y Formación Profesional.

Valor	Etiqueta	Casos	Porcentaje
S	Sí incluye la temática del eje	4191	100.0%

EJE_EQUIDAD: Temática Equidad de Género

Información	[Tipo= discreta] [Formato=character] [Valores perdidos =*]
Estadística [NP/ P]	[Válido=3671 /-] [Inválido=0 /-]
Definición	Servicios con contenido en la temática equidad de género.
Universo	Servicios de Capacitación y Formación Profesional impartidos por el INA a empresas y organizaciones laborales públicas o privadas durante el año 2018.
Fuente	Diseño de la Oferta formativa disponible de los Servicios de Capacitación y Formación Profesional.

Valor	Etiqueta	Casos	Porcentaje
S	Sí incluye la temática del eje	3671	100.0%

empresa_formal_PYME: Empresa Formal

Información	[Tipo= discreta] [Formato=numeric] [Rango= 1-1] [Valores perdidos =*]
Estadística [NP/ P]	[Válido=2221 /-] [Inválido=8384 /-]
Definición	Identifica si se trata de una empresa PYME que es formal, es decir, contribuyente del sistema tributario, de la Caja Costarricense del Seguro Social y si está inscrita en el Ministerio de Economía, Industria y Comercio.
Universo	Servicios de Capacitación y Formación Profesional impartidos por el INA a empresas y organizaciones laborales públicas o privadas durante el año 2018.
Fuente	Persona de contacto de la empresa que recibe los servicios de capacitación y formación profesional.

Valor	Etiqueta	Casos	Porcentaje
1		2221	100.0%
Sysmiss		8384	

FCH_LIQUIDA: Fecha de liquidación del servicio

Información	[Tipo= discreta] [Formato=character] [Valores perdidos =*]
Estadística [NP/ P]	[Válido=8398 /-]
Definición	Se refiere a la fecha en que el docente entrega toda la papelería con la lista de personas y los resultados finales como la calificación y el estado del curso.
Universo	Servicios de Capacitación y Formación Profesional impartidos por el INA a empresas y organizaciones laborales públicas o privadas durante el año 2018.
Fuente	Persona encargada del servicio de capacitación y formación profesional.

Archivo : UP Servicios TOTAL Cierre 2019

FECHA_APLI: Fecha de aplicación de la prueba de certificación

Información	[Tipo= discreta] [Formato=character] [Valores perdidos =*]
Estadística [NP/ P]	[Válido=2207 /-]
Definición	Esta fecha se refiere a la aplicación del servicio de certificación de competencias laborales, que consiste en una prueba.
Universo	Servicios de Capacitación y Formación Profesional impartidos por el INA a empresas y organizaciones laborales públicas o privadas durante el año 2018.
Fuente	Persona encargada del servicio de capacitación y formación profesional.

FECHA_FI: Fecha de Finalización

Información	[Tipo= discreta] [Formato=character] [Valores perdidos =*]
Estadística [NP/ P]	[Válido=8398 /-]
Definición	Fecha en que finalizó el servicio de capacitación y formación profesional.
Universo	Servicios de Capacitación y Formación Profesional impartidos por el INA a empresas y organizaciones laborales públicas o privadas durante el año 2018.
Fuente	Persona encargada del servicio de capacitación y formación profesional.

FECHA_IN: Fecha de inicio

Información	[Tipo= discreta] [Formato=character] [Valores perdidos =*]
Estadística [NP/ P]	[Válido=8398 /-]
Definición	Fecha de inicio del servicio de capacitación y formación profesional.
Universo	Servicios de Capacitación y Formación Profesional impartidos por el INA a empresas y organizaciones laborales públicas o privadas durante el año 2018.
Fuente	Persona Planificadora del servicio de capacitación y formación profesional.

HORAS: horas módulo

Información	[Tipo= continua] [Formato=numeric] [Rango= 2-354] [Valores perdidos =*]
Estadística [NP/ P]	[Válido=8396 /-] [Inválido=2209 /-] [Media=50.935 /-] [Desviación =49.139 /-]
Definición	Total de horas impartidas en el servicio de formación y capacitación.
Universo	Servicios de Capacitación y Formación Profesional impartidos por el INA a empresas y organizaciones laborales públicas o privadas durante el año 2018.
Fuente	Diseño de la Oferta formativa disponible de los Servicios de Capacitación y Formación Profesional.

JORNADA: Jornada Servicio

Información	[Tipo= discreta] [Formato=numeric] [Rango= 1-7] [Valores perdidos =*]
Estadística [NP/ P]	[Válido=8097 /-] [Inválido=2508 /-]
Definición	Identifica cada una de las jornadas u horarios en que se impartió el servicio de formación y capacitación, mañana, tarde, noche, todo el día u horarios mixtos.
Universo	Servicios de Capacitación y Formación Profesional impartidos por el INA a empresas y organizaciones laborales públicas o privadas durante el año 2018.
Fuente	Persona planificadora de los Servicios de Capacitación y Formación Profesional.

Valor	Etiqueta	Casos	Porcentaje
1	Mañana	4935	60.9%
2	Tarde	874	10.8%
3	Noche	2288	28.3%
4	M/T	0	
5	T/N	0	

Archivo : UP Servicios TOTAL Cierre 2019

JORNADA: Jornada Servicio

Valor	Etiqueta	Casos	Porcentaje
6	M/N	0	
7	Todo el Día	0	
Sysmiss		2508	

LABORATORIO: Nombre del Laboratorio

Información	[Tipo= discreta] [Formato=character] [Valores perdidos =*]
Estadística [NP/ P]	[Válido=301 /-] [Inválido=0 /-]
Definición	Identifica al Laboratorio, en caso de pruebas de laboratorio en que se realizó la prueba.
Universo	Servicios de Capacitación y Formación Profesional impartidos por el INA a empresas y organizaciones laborales públicas o privadas durante el año 2018.
Fuente	Persona encargada del servicio de capacitación y formación profesional.

Valor	Etiqueta	Casos	Porcentaje
LABORATORIO DE ENSAYOS DE MATERIALES		111	36.9%
LABORATORIO DE POLIMEROS		190	63.1%

LLAVE: Referencia Módulo

Información	[Tipo= discreta] [Formato=character] [Valores perdidos =*]
Estadística [NP/ P]	[Válido=10605 /-] [Inválido=0 /-]
Definición	Se refiere a la referencia del módulo o servicio, formada por: 4 primeros dígitos: código del centro ejecutor del servicio Sigüientes posiciones: código del módulo o programa, Consecutivo, Año de programación del servicio 5ta posición: modo formación, complementaria o inicial 6ta posición: tipo de formación, C: capacitación, F: formación y T: asistencias técnicas.
Universo	Servicios de Capacitación y Formación Profesional impartidos por el INA a empresas y organizaciones laborales públicas o privadas durante el año 2018.
Fuente	Persona planificadora de los Servicios de Capacitación y Formación Profesional.
Notas	Esta variable junto con la cédula del estudiante representan una identificación única de cada registro no duplicada.

llave_unica: Referencia servicio única

Información	[Tipo= discreta] [Formato=numeric] [Rango= 0-1] [Valores perdidos =*]
Estadística [NP/ P]	[Válido=10605 /-] [Inválido=0 /-]
Definición	Identificador de las referencias únicas de los servicios de capacitación y formación profesional brindados al Sector Empesarial.
Universo	Servicios de Capacitación y Formación Profesional impartidos por el INA a empresas y organizaciones laborales públicas o privadas durante el año 2018.
Fuente	Persona planificadora de los Servicios de Capacitación y Formación Profesional.
Notas	Un mismo servicio de capacitación y formación profesional puede estar conformado así: * Por una sola empresa en forma exclusiva, lo que implica cupo completo. * Por más de una empresa, lo que significa cupo parcial.

Archivo : UP Servicios TOTAL Cierre 2019

llave_unica: Referencia servicio única

* Por empresas y la ciudadanía en general, también cupo parcial

Valor	Etiqueta	Casos	Porcentaje
0	Caso duplicado	5024	47.4%
1	Caso primario	5581	52.6%

mipymes: Empresa PYME

Información	[Tipo= discreta] [Formato=numeric] [Rango= 0-1] [Valores perdidos =*]
Estadística [NP/ P]	[Válido=10605 /-] [Inválido=0 /-]
Definición	<p>Clasificación de las empresas en empresas PYME y No PYME.</p> <p>Una empresa PYME es la que cumple con las siguientes características:</p> <ol style="list-style-type: none"> 1. Que tenga menos de 100 personas empleadas (micro: de 1 a 5 empleados, pequeña: de 6 a 30 empleados y mediana: de 31 a 100 empleados) 2. Que no sean sindicatos ni empresas del sector público ni empresas grandes con más de 100 empleados.
Universo	Servicios de Capacitación y Formación Profesional impartidos por el INA a empresas y organizaciones laborales públicas o privadas durante el año 2018.
Fuente	Persona contacto de la empresa que solicita el servicio de capacitación y formación profesional.

Valor	Etiqueta	Casos	Porcentaje
0	No	2205	20.8%
1	PYME	8400	79.2%

MOD_DISE: Módulos Diseño del programa

Información	[Tipo= continua] [Formato=numeric] [Rango= 1-27] [Valores perdidos =*]
Estadística [NP/ P]	[Válido=8097 /-] [Inválido=2508 /-] [Media=3.353 /-] [Desviación =2.933 /-]
Definición	<p>Cantidad de módulos que conforman el programa, según diseño.</p> <p>Aplica solamente al servicio de Programas de Capacitación y Formación Profesional.</p>
Universo	Servicios de Capacitación y Formación Profesional impartidos por el INA a empresas y organizaciones laborales públicas o privadas durante el año 2018.
Fuente	Diseño de la Oferta formativa disponible de los Servicios de Capacitación y Formación Profesional.

MOD_PROG: Módulos Programados con Referencia

Información	[Tipo= continua] [Formato=numeric] [Rango= 1-27] [Valores perdidos =*]
Estadística [NP/ P]	[Válido=8097 /-] [Inválido=2508 /-] [Media=3.323 /-] [Desviación =2.926 /-]
Definición	<p>Número de módulos que se programaron y se ejecutaron para completar el programa.</p> <p>Aplica solamente al servicio de Programas de Capacitación y Formación Profesional.</p>
Universo	Servicios de Capacitación y Formación Profesional impartidos por el INA a empresas y organizaciones laborales públicas o privadas durante el año 2018.
Fuente	Diseño de la Oferta formativa disponible de los Servicios de Capacitación y Formación Profesional.

MODALIDAD: Modalidad de Formación

Información	[Tipo= discreta] [Formato=numeric] [Rango= 1-15] [Valores perdidos =*]
Estadística [NP/ P]	[Válido=8097 /-] [Inválido=2508 /-]
Definición	Diferentes estrategias de acción adoptadas por las instituciones de formación profesional para responder a las necesidades de capacitación de la comunidad, dichas modalidades están caracterizadas fundamentalmente por el lugar donde se llevan a cabo y el procedimiento como un todo para realizarlas.

Archivo : UP Servicios TOTAL Cierre 2019

MODALIDAD: Modalidad de Formación

	<p>FORMACIÓN A DISTANCIA: Modalidad de formación que no exige asistencia de la persona sujeta a la formación a sesiones de estudio regulares en los Centros, se desarrolla a través de un medio maestro que puede ser material didáctico escrito u otros medios, se refuerza a través de tutorías presenciales o telefónicas, medios audiovisuales, o sesiones de estudio, entre otras.</p> <p>FORMACIÓN DUAL: Modalidad de Formación Profesional que se caracteriza por realizar el proceso de aprendizaje en dos lugares distintos: en una unidad productiva donde la persona participante realiza actividades didácticas productivas y en un Centro de Formación propio de una Institución donde se realizan actividades teórico-prácticas.</p> <p>FORMACIÓN EN LA EMPRESA: Modalidad de formación o capacitación que se desarrolla directamente en la empresa utilizando su equipamiento, herramientas, materiales y planta física.</p> <p>FORMACIÓN PERSONALIZADA: Modalidad cuya característica primordial es la flexibilidad del proceso de capacitación y formación. Cada participante progresa de acuerdo con sus aptitudes, esfuerzo e interés. El docente actúa como facilitador de los participantes.</p> <p>FORMACIÓN PRESENCIAL: Modalidad formación o capacitación profesional que requieren la asistencia de las personas participantes a los Centros de Formación del INA.</p> <p>FORMACIÓN VIRTUAL: Modalidad de formación y capacitación que utiliza una metodología específica basada en las nuevas tecnologías de la información y la comunicación TIC's, se caracteriza por su versatilidad con las persona usuarias y docentes en uso y acopio de los medios electrónicos o informáticos disponibles para una formación versátil acorde con las necesidades individuales o grupales.</p> <p>ACCIONES MÓVILES DE CAPACITACIÓN: Servicios que se desarrollan fuera de los centros de formación profesional fijos, donde las comunidades u organizaciones aportan principalmente la infraestructura y el INA los restantes recursos didácticos.</p>
--	--

Universo Servicios de Capacitación y Formación Profesional impartidos por el INA a empresas y organizaciones laborales públicas o privadas durante el año 2018.

Fuente Diseño de la Oferta formativa disponible de los Servicios de Capacitación y Formación Profesional.

Valor	Etiqueta	Casos	Porcentaje
1	Formación en la Empresa	1309	16.2%
4	Formación a Distancia	31	0.4%
5	Formación Dual	0	
8	Formación Personalizada	0	
10	Formación Presencial	3927	48.5%
14	Acciones Móviles	1571	19.4%
15	Formación Virtual	1259	15.5%
Sysmiss		2508	

MODO: Modo de Formación

Información	[Tipo= discreta] [Formato=character] [Valores perdidos =*]
Estadística [NP/ P]	[Válido=8097 /-] [Inválido=0 /-]
Definición	<p>MODOS DE FORMACIÓN Diferentes tipos de acciones orientadas a impartir formación profesional y capacitación, caracterizadas por la población meta quien está destinado, el nivel de calificación de la ocupación, motivo de la formación y objetivo inmediato a la acción.</p> <p>I: MODO DE FORMACIÓN INICIAL Modo de formación y capacitación profesional, dirigidos a personas jóvenes o adultas, que no poseen conocimientos ni experiencia laboral en una determinada área o subsector.</p> <p>C: MODO DE FORMACIÓN COMPLEMENTARIA Modo de formación o capacitación profesional, diseñada con el propósito de corregir, completar, actualizar o complementar las competencias laborales de una persona en un ámbito del empleo.</p>
Universo	Servicios de Capacitación y Formación Profesional impartidos por el INA a empresas y organizaciones laborales públicas o privadas durante el año 2018.

Archivo : UP Servicios TOTAL Cierre 2019

MODO: Modo de Formación

Fuente	Diseño de la Oferta formativa disponible de los Servicios de Capacitación y Formación Profesional.		
Valor	Etiqueta	Casos	Porcentaje
C	Complementario	4478	55.3%
I	Inicial	3619	44.7%

NOM_COMERCIAL: Nombre Comercial

Información	[Tipo= discreta] [Formato=character] [Valores perdidos =*]
Estadística [NP/ P]	[Válido=9904 /-] [Inválido=0 /-]
Definición	Nombre Comercial o de fantasía de la empresa.
Universo	Servicios de Capacitación y Formación Profesional impartidos por el INA a empresas y organizaciones laborales públicas o privadas durante el año 2018.
Fuente	Persona de contacto de la empresa que recibe los servicios de capacitación y formación profesional.

NOM_serv: Nombre Módulo o Servicio

Información	[Tipo= discreta] [Formato=character] [Valores perdidos =*]
Estadística [NP/ P]	[Válido=10605 /-]
Definición	Nombre del módulo, asistencia técnica o prueba de certificación.
Universo	Servicios de Capacitación y Formación Profesional impartidos por el INA a empresas y organizaciones laborales públicas o privadas durante el año 2018.
Fuente	Diseño de la Oferta formativa disponible de los Servicios de Capacitación y Formación Profesional.

NOM_UNI: Nombre de la empresa o unidad productiva

Información	[Tipo= discreta] [Formato=character] [Valores perdidos =*]
Estadística [NP/ P]	[Válido=10605 /-]
Definición	Nombre o razón social de la empresa o unidad productiva atendida.
Universo	Servicios de Capacitación y Formación Profesional impartidos por el INA a empresas y organizaciones laborales públicas o privadas durante el año 2018.
Fuente	Persona de contacto de la empresa que recibe los servicios de capacitación y formación profesional.

nombre_programa: Nombre del programa

Información	[Tipo= discreta] [Formato=character] [Valores perdidos =*]
Estadística [NP/ P]	[Válido=8097 /-]
Definición	Identifica el nombre del programa. Aplica solamente al servicio de programa de capacitación y formación profesional.
Universo	Servicios de Capacitación y Formación Profesional impartidos por el INA a empresas y organizaciones laborales públicas o privadas durante el año 2018.
Fuente	Diseño de la Oferta formativa disponible de los Servicios de Capacitación y Formación Profesional.

NUM_TRAB: Número de trabajadores

Información	[Tipo= continua] [Formato=numeric] [Rango= 1-14000] [Valores perdidos =*]
Estadística [NP/ P]	[Válido=10605 /-] [Inválido=0 /-] [Media=181.219 /-] [Desviación =541.321 /-]
Definición	Número de personas trabajadoras reportado por la empresa u organización laboral atendida.
Universo	Servicios de Capacitación y Formación Profesional impartidos por el INA a empresas y organizaciones laborales públicas o privadas durante el año 2018.
Fuente	Persona de contacto de la empresa que recibe los servicios de capacitación y formación profesional.

Archivo : UP Servicios TOTAL Cierre 2019

PROV_UNI: Provincia de ubicación de la unidad productiva

Información	[Tipo= discreta] [Formato=numeric] [Rango= 1-7] [Valores perdidos =*]
Estadística [NP/ P]	[Válido=10605 /-] [Inválido=0 /-]
Definición	Provincia(división político administrativa de Costa Rica) donde se ubica la unidad productiva o empresa.
Universo	Servicios de Capacitación y Formación Profesional impartidos por el INA a empresas y organizaciones laborales públicas o privadas durante el año 2018.
Fuente	Persona de contacto de la empresa que recibe los servicios de capacitación y formación profesional.

Valor	Etiqueta	Casos	Porcentaje
1	San José	2018	19.0%
2	Alajuela	2855	26.9%
3	Cartago	1207	11.4%
4	Heredia	1887	17.8%
5	Guanacaste	1121	10.6%
6	Puntarenas	1196	11.3%
7	Limón	321	3.0%

PROVIN: Provincia ejecución servicio

Información	[Tipo= discreta] [Formato=numeric] [Rango= 1-7] [Valores perdidos =*]
Estadística [NP/ P]	[Válido=10605 /-] [Inválido=0 /-]
Universo	Servicios de Capacitación y Formación Profesional impartidos por el INA a empresas y organizaciones laborales públicas o privadas durante el año 2018.
Fuente	Persona planificadora de los Servicios de Capacitación y Formación Profesional.

Valor	Etiqueta	Casos	Porcentaje
1	San José	2089	19.7%
2	Alajuela	3235	30.5%
3	Cartago	1133	10.7%
4	Heredia	1790	16.9%
5	Guanacaste	1011	9.5%
6	Puntarenas	1076	10.1%
7	Limón	271	2.6%

REFERENCIA: Referencia Madre

Información	[Tipo= discreta] [Formato=character] [Valores perdidos =*]
Estadística [NP/ P]	[Válido=8097 /-] [Inválido=0 /-]
Definición	Referencia del Programa, es la forma de identificar al programa, aplica solamente en este servicio. Es igual que la referencia del módulo, con la diferencia que el código, sector y subsector productivo se refiere al programa. Un mismo programa puede estar formado por módulos de diferentes sectores o subsectores y el sector del programa no necesariamente coincide.
Universo	Servicios de Capacitación y Formación Profesional impartidos por el INA a empresas y organizaciones laborales públicas o privadas durante el año 2018.
Fuente	Persona planificadora de los Servicios de Capacitación y Formación Profesional.

REGION2014: Región MIDEPLAN VIGENTE 2014

Información	[Tipo= discreta] [Formato=numeric] [Rango= 1-6] [Valores perdidos =*]
Estadística [NP/ P]	[Válido=10605 /-] [Inválido=0 /-]
Definición	Consiste en cada una de las 6 en diferentes regiones en que el Ministerio de Planificación Nacional ha dividido el país, según criterios de tipo económico demográfico, de organización, infraestructura, servicios públicos, entre otros puntos.

Archivo : UP Servicios TOTAL Cierre 2019

REGION2014: Región MIDEPLAN VIGENTE 2014

Universo Servicios de Capacitación y Formación Profesional impartidos por el INA a empresas y organizaciones laborales públicas o privadas durante el año 2018.

Fuente Persona planificadora de los Servicios de Capacitación y Formación Profesional.

Valor	Etiqueta	Casos	Porcentaje
1	Oriental	6611	62.3%
2	Huetar Norte	1325	12.5%
3	Pacífico	929	8.8%
4	Brunca	458	4.3%
5	Huetar Atlántica	271	2.6%
6	Chorotega	1011	9.5%

SEC_ECON: Sector Económico de la empresa

Información [Tipo= discreta] [Formato=numeric] [Rango= 1-3] [Valores perdidos =*]

Estadística [NP/ P] [Válido=10605 /-] [Inválido=0 /-]

Definición Sector Económico de la empresa. Clasificación de la economía de acuerdo a las principales actividades económicas determinadas por el tipo de productos o servicios que se realizan dentro de un mercado nacional, tipificado en tres sectores: agropecuario, industrial y comercio y servicios. Así mismo se integra de dos o más sectores productivos.

Universo Servicios de Capacitación y Formación Profesional impartidos por el INA a empresas y organizaciones laborales públicas o privadas durante el año 2018.

Fuente Persona contacto de la empresa que solicita el servicio de capacitación y formación profesional.

Valor	Etiqueta	Casos	Porcentaje
1	Agropecuario	1763	16.6%
2	Industria	1872	17.7%
3	Comercio y Servicios	6970	65.7%

# SEC_PRO: Sector Productivo de la Empresa			
Información	[Tipo= discreta] [Formato=numeric] [Rango= 1-15] [Valores perdidos =*]		
Estadística [NP/ P]	[Válido=10603 /-] [Inválido=2 /-]		
Definición	Sector productivo de la Empresa. Agrupación de subsectores productivos afines entre sí, identificados por el servicio que brindan, por los productos que se obtienen o por el tipo de proceso de transformación que utilizan.		
Universo	Servicios de Capacitación y Formación Profesional impartidos por el INA a empresas y organizaciones laborales públicas o privadas durante el año 2018.		
Fuente	Persona contacto de la empresa que solicita el servicio de capacitación y formación profesional.		
Valor	Etiqueta	Casos	Porcentaje
1	Agropecuario	1628	15.4%
2	Industria Alimentaria	679	6.4%
3	Procesos Artesanales	20	0.2%
4	Industria Gráfica	33	0.3%
5	Náutico Pesquero	133	1.3%
6	Textil	343	3.2%
7	Tecnología de Materiales	88	0.8%
8	Mecánica de Vehículos	93	0.9%
9	Eléctrico	188	1.8%
10	Metal Mecánica	222	2.1%
11	Comercio y Servicios	5705	53.8%
12	Turismo	1266	11.9%
15	Unidad Didáctica Pedagógica	0	
16	Salud, Cultura y Artesanía	205	1.9%
Sysmiss		2	
# Sececon: Sector Económico del servicio			
Información	[Tipo= discreta] [Formato=numeric] [Rango= 1-3] [Valores perdidos =*]		
Estadística [NP/ P]	[Válido=10605 /-] [Inválido=0 /-]		
Definición	Se refiere al sector económico del servicio, obedeciendo a la clasificación de la economía de acuerdo a las principales actividades económicas determinadas por el tipo de productos o servicios que se realizan dentro del mercado nacional, tipificado en tres sectores: * Agropecuario * Industrial * Comercio y Servicios Así mismo, cada sector se integra de dos o más sectores productivos.		
Universo	Servicios de Capacitación y Formación Profesional impartidos por el INA a empresas y organizaciones laborales públicas o privadas durante el año 2018.		
Fuente	Diseño de la Oferta formativa disponible de los Servicios de Capacitación y Formación Profesional.		
Valor	Etiqueta	Casos	Porcentaje
1	Agropecuario	1565	14.8%
2	Industrial	3206	30.2%
3	Com. y Serv.	5834	55.0%
# SUCURSAL: Sucursal			
Información	[Tipo= continua] [Formato=numeric] [Rango= 0-27] [Valores perdidos =*]		
Estadística [NP/ P]	[Válido=10605 /-] [Inválido=0 /-] [Media=0.0651 /-] [Desviación =0.832 /-]		
Definición	Identificación de la sucursal de la empresa en caso de que exista.		

# SUCURSAL: Sucursal			
Universo	Servicios de Capacitación y Formación Profesional impartidos por el INA a empresas y organizaciones laborales públicas o privadas durante el año 2018.		
Fuente	Persona de contacto de la empresa que recibe los servicios de capacitación y formación profesional.		
# SYS_EJEC: Sistema de Ejecución			
Información	[Tipo= discreta] [Formato=numeric] [Rango= 0-3] [Valores perdidos =*]		
Estadística [NP/ P]	[Válido=8097 /-] [Inválido=2508 /-]		
Definición	<p>Tipo de instructor/a, a través del cual se llevó a cabo la capacitación, a saber: de planta, técnico, centro colaborador y llave en mano.</p> <p>CENTRO COLABORADOR Ente público o privado que establece un convenio de colaboración con el INA para la ejecución de servicios de formación y capacitación profesional, sin que medien fines de lucro y utilizando sus propios recursos.</p>		
Universo	Servicios de Capacitación y Formación Profesional impartidos por el INA a empresas y organizaciones laborales públicas o privadas durante el año 2018.		
Fuente	Persona planificadora de los Servicios de Capacitación y Formación Profesional.		
Valor	Etiqueta	Casos	Porcentaje
0	Acciones Ejecutadas por Instructor de Planta	8070	99.7%
1	Acciones Ejecutadas por Instrucción Técnica	0	
2	Acciones Ejecutadas por Instructor Llave en Mano	22	0.3%
3	Acciones Ejecutadas por Instructor de Centro Colaborador	5	0.1%
Sysmiss		2508	
# Tamaño: Planilla de empleados agrupada			
Información	[Tipo= discreta] [Formato=numeric] [Rango= 1-4] [Valores perdidos =*]		
Estadística [NP/ P]	[Válido=10605 /-] [Inválido=0 /-]		
Definición	<p>Es el tamaño de la empresa, de acuerdo al número de trabajadores que la componen.</p> <p>* Microempresa : de 1 a 5 trabajadores * Pequeña empresa: de 6 a 30 trabajadores * Mediana empresa: de 31 a 100 trabajadores * Grande empresa : más de 100 trabajadores</p>		
Universo	Servicios de Capacitación y Formación Profesional impartidos por el INA a empresas y organizaciones laborales públicas o privadas durante el año 2018.		
Fuente	Persona de contacto de la empresa que recibe los servicios de capacitación y formación profesional.		
Valor	Etiqueta	Casos	Porcentaje
1	Microempresa	6728	63.4%
2	Pequeña	973	9.2%
3	Mediana	866	8.2%
4	Grande	2038	19.2%
# tammipy: Tamaño de empresas PYME			
Información	[Tipo= discreta] [Formato=numeric] [Rango= 1-10] [Valores perdidos =*]		
Estadística [NP/ P]	[Válido=8399 /-] [Inválido=2206 /-]		
Definición	<p>Agrupación del número de empleados que se hace solamente en las empresas PYME, a saber:</p> <p>1 0 a 10 trabajadores 2 11 a 20 trabajadores 3 21 a 30 trabajadores 4 31 a 40 trabajadores 5 41 a 50 trabajadores</p>		

# tammipy: Tamaño de empresas PYME			
	6 51 a 60 trabajadores 7 61 a 70 trabajadores 8 71 a 80 trabajadores 9 81 a 90 trabajadores 10 91 a menos de 100 trabajadores		
Universo	Servicios de Capacitación y Formación Profesional impartidos por el INA a empresas y organizaciones laborales públicas o privadas durante el año 2018.		
Fuente	Persona de contacto de la empresa que recibe los servicios de capacitación y formación profesional.		
Valor	Etiqueta	Casos	Porcentaje
1	0 a 10 trabajadores	7090	84.4%
2	11 a 20 trabajadores	351	4.2%
3	21 a 30 trabajadores	182	2.2%
4	31 a 40 trabajadores	138	1.6%
5	41 a 50 trabajadores	97	1.2%
6	51 a 60 trabajadores	219	2.6%
7	61 a 70 trabajadores	51	0.6%
8	71 a 80 trabajadores	64	0.8%
9	81 a 90 trabajadores	97	1.2%
10	91 a 100 trabajadores	110	1.3%
Sysmiss		2206	
# TIP_UNI: Tipo Unidad Productiva			
Información	[Tipo= discreta] [Formato=numeric] [Rango= 1-9] [Valores perdidos =*]		
Estadística [NP/ P]	[Válido=10605 /-] [Inválido=0 /-]		
Definición	Clasificación de las empresas según el sector institucional: * Empresa pública * Empresa privada * Asociaciones o gremios de productores o solidaristas * Sindicatos * Cooperativas * Organismos No Gubernamentales (ONGs)		
Universo	Servicios de Capacitación y Formación Profesional impartidos por el INA a empresas y organizaciones laborales públicas o privadas durante el año 2018.		
Fuente	Persona de contacto de la empresa que recibe los servicios de capacitación y formación profesional.		
Valor	Etiqueta	Casos	Porcentaje
1	Empresa Privada	6809	64.2%
2	Institución Pública	358	3.4%
3	Cooperativa	3194	30.1%
4	Asociación de Productores	64	0.6%
5	Asociación de Desarrollo	29	0.3%
6	Asociación Solidarista	50	0.5%
7	Sindicato	15	0.1%
8	ONGS	9	0.1%
9	Asociación de Mujeres	49	0.5%
11		5	0.0%
99		23	0.2%

# tipunid: Unidad Regional del INA			
Información	[Tipo= discreta] [Formato=numeric] [Rango= 2101-2901] [Valores perdidos =*]		
Estadística [NP/ P]	[Válido=10605 /-] [Inválido=0 /-]		
Definición	Representa las 9 regionales en que el INA ha dividido al país. Cada una tiene varios centros ejecutores de servicios asociados, dependiendo de la ubicación geográfica. Al respecto, difiere de las regiones de planificación del MIDEPLAN (variable Región2014) en cuanto que se segregan Heredia y Cartago como regiones independientes.		
Universo	Servicios de Capacitación y Formación Profesional impartidos por el INA a empresas y organizaciones laborales públicas o privadas durante el año 2018.		
Fuente	Persona planificadora de los Servicios de Capacitación y Formación Profesional.		
Valor	Etiqueta	Casos	Porcentaje
2101	Regional Brunca	456	4.3%
2201	Regional Chorotega	1016	9.6%
2301	Regional Central Occidental	2000	18.9%
2401	Regional Central Oriental	1735	16.4%
2501	Regional Huetar Atlántica	269	2.5%
2601	Regional Huetar Norte	1325	12.5%
2701	Regional Pacífico Central	928	8.8%
2801	Regional Cartago	1217	11.5%
2901	Regional Heredia	1659	15.6%
# tot_matri_UP: Total de matrículas de trabajadores			
Información	[Tipo= continua] [Formato=numeric] [Rango= 0-106] [Valores perdidos =*]		
Estadística [NP/ P]	[Válido=10304 /-] [Inválido=301 /-] [Media=1.267 /-] [Desviación =1.814 /-]		
Definición	Total de matrículas de personas trabajadoras a las cuales se les impartió el servicio de capacitación y formación profesional.		
Universo	Servicios de Capacitación y Formación Profesional impartidos por el INA a empresas y organizaciones laborales públicas o privadas durante el año 2018.		
Fuente	Persona administradora o encargada de los Servicios de Capacitación y Formación Profesional.		
Notas	Se puede ponderar la base por esta variable y así obtener el total de matrículas para cada servicio brindado a las unidades productivas o empresas.		
# tp_servicio: Tipo de Servicio			
Información	[Tipo= discreta] [Formato=numeric] [Rango= 1-5] [Valores perdidos =*]		
Estadística [NP/ P]	[Válido=10605 /-] [Inválido=0 /-]		
Definición	Tipo de servicio. Identifica el servicio de capacitación y formación que se le dio a la empresa. 1 Capacitacion 2 Formación 3 AT Asesorías 4 Pruebas de Certificación 5 AT Servicios Tecnológicos		
Universo	Servicios de Capacitación y Formación Profesional impartidos por el INA a empresas y organizaciones laborales públicas o privadas durante el año 2018.		
Fuente	Diseño de la Oferta formativa disponible de los Servicios de Capacitación y Formación Profesional.		
Valor	Etiqueta	Casos	Porcentaje
1	Capacitacion	3001	28.3%
2	Formación	3619	34.1%
3	AT Asesorías	1477	13.9%
4	Pruebas de Certificación	2207	20.8%
5	AT Servicios Tecnológicos	301	2.8%

# tp_servicio_recodificado: tipo de servicio recodificado			
Información	[Tipo= discreta] [Formato=numeric] [Rango= 0-4] [Valores perdidos =*]		
Estadística [NP/ P]	[Válido=10605 /-] [Inválido=0 /-]		
Definición	<p>Tipo de servicio. Identifica el servicio de capacitación y formación profesional que se le dio a la empresa.</p> <p>Se tienen los siguientes tipos de servicio:</p> <p>0 Módulo de Programa 1 Módulo Certificable 2 Asistencias Técnicas 3 Pruebas de Certificación 4 Servicio Tecnológico</p>		
Universo	Servicios de Capacitación y Formación Profesional impartidos por el INA a empresas y organizaciones laborales públicas o privadas durante el año 2018.		
Fuente	Diseño de la Oferta formativa disponible de los Servicios de Capacitación y Formación Profesional.		
Valor	Etiqueta	Casos	Porcentaje
0	Módulo de Programa	3944	37.2%
1	Módulo Certificable	2676	25.2%
2	Asistencias Técnicas	1477	13.9%
3	Pruebas de Certificación	2207	20.8%
4	Servicio Tecnológico	301	2.8%
# TRAB_FIJO: Cantidad de trabajadores fijos			
Información	[Tipo= continua] [Formato=numeric] [Rango= 0-5200] [Valores perdidos =*]		
Estadística [NP/ P]	[Válido=10605 /-] [Inválido=0 /-] [Media=181.219 /-] [Desviación =541.321 /-]		
Definición	Número de personas trabajadoras en la empresa con contratación por tiempo indefinido.		
Universo	Servicios de Capacitación y Formación Profesional impartidos por el INA a empresas y organizaciones laborales públicas o privadas durante el año 2018.		
Fuente	Persona de contacto de la empresa que recibe los servicios de capacitación y formación profesional.		
# TRAB_TEMP: Cantidad de trabajadores con contratación temporal			
Información	[Tipo= continua] [Formato=numeric] [Rango= 0-600] [Valores perdidos =*]		
Estadística [NP/ P]	[Válido=4295 /-] [Inválido=6310 /-] [Media=16.025 /-] [Desviación =122.919 /-]		
Definición	Cantidad de personas trabajadoras en la empresa con contratación temporal o tiempo definido.		
Universo	Servicios de Capacitación y Formación Profesional impartidos por el INA a empresas y organizaciones laborales públicas o privadas durante el año 2018.		
Fuente	Persona de contacto de la empresa que recibe los servicios de capacitación y formación profesional.		
# UP_cod_sector_fisicas: Empresas únicas por sector productivo			
Información	[Tipo= discreta] [Formato=numeric] [Rango= 0-1] [Valores perdidos =*]		
Estadística [NP/ P]	[Válido=10605 /-] [Inválido=0 /-]		
Definición	<p>Identifica las Empresas únicas atendidas por sector productivo.</p> <p>Esta variable requiere ser utilizada con el cruce de la variable cod_sector.</p> <p>Puede obtener el perfil de las empresas.</p>		
Universo	Servicios de Capacitación y Formación Profesional impartidos por el INA a empresas y organizaciones laborales públicas o privadas durante el año 2018.		
Fuente	Creada automáticamente por el sistema en el procesamiento.		
Notas	<p>Esta es una base de servicios dados a las empresas o unidades productivas.</p> <p>Una misma empresa puede recibir o haber participado en servicios pertenecientes a más de un sector o subsector productivo.</p>		

# UP_cod_sector_fisicas: Empresas únicas por sector productivo			
		Para obtener la cantidad de empresas o casos únicos por subsector productivo del servicio debe filtrarse esta variable el valor igual a 1. y listar la variable ood_sector.	
Valor	Etiqueta	Casos	Porcentaje
0	Caso duplicado	6151	58.0%
1	Caso primario	4454	42.0%
# UP_cod_Subsector_fisicas: Identificador de empresas atendidas por subsector productivo			
Información	[Tipo= discreta] [Formato=numeric] [Rango= 0-1] [Valores perdidos =*]		
Estadística [NP/ P]	[Válido=10605 /-] [Inválido=0 /-]		
Definición	Identifica las Empresas únicas atendidas por Subsector productivo. Esta variable requiere ser utilizada con el cruce de la variable cod_subsec Puede obtener el perfil de las empresas.		
Universo	Servicios de Capacitación y Formación Profesional impartidos por el INA a empresas y organizaciones laborales públicas o privadas durante el año 2018.		
Fuente	Creada automáticamente por el sistema en el procesamiento.		
Notas	Esta es una base de servicios dados a las empresas o unidades productivas. Una misma empresa puede recibir o participar en servicios pertenecientes a más de un subsector productivo. Para obtener la cantidad de empresas o casos únicos por subsector productivo debe filtrarse esta variable el valor igual a 1. Para obtener la cantidad de empresas o casos únicos por subsector productivo del servicio debe filtrarse esta variable el valor igual a 1. y listar la variable ood_Subsec_actualizado..		
Valor	Etiqueta	Casos	Porcentaje
0	Caso duplicado	5844	55.1%
1	Caso primario	4761	44.9%
# UP_COD_UNIDAD_fisicas: Identificador de empresas cas por centro ejecutor			
Información	[Tipo= discreta] [Formato=numeric] [Rango= 0-1] [Valores perdidos =*]		
Estadística [NP/ P]	[Válido=10605 /-] [Inválido=0 /-]		
Definición	Identifica las Empresas únicas atendidas por centro ejecutor. Esta variable requiere ser utilizada con el cruce de la variable cod_unidad. Puede obtener el perfil de las empresas.		
Universo	Servicios de Capacitación y Formación Profesional impartidos por el INA a empresas y organizaciones laborales públicas o privadas durante el año 2018.		
Fuente	Creada automáticamente por el sistema en el procesamiento.		
Notas	Se cuantifica el número de empresas atendidas por centro ejecutor. Debe seleccionar esta variable igual a 1, se pueden obtener los atributos o características de las empresas por centro ejecutor (cod_unidad), tales como: rama de actividad económica, sector productivo y económico al que pertenece, ubicación geográfica, tamaño de la empresa, entre otros.		
Valor	Etiqueta	Casos	Porcentaje
0	Caso duplicado	6246	58.9%
1	Caso primario	4359	41.1%
# UP_INA_fisicas: Empresas únicas atendidas en el INA			
Información	[Tipo= discreta] [Formato=numeric] [Rango= 0-1] [Valores perdidos =*]		
Estadística [NP/ P]	[Válido=10605 /-] [Inválido=0 /-]		
Definición	identifica a las empresas u organizaciones laborales únicas atendidas por el INA. Esta variable es utilizada para obtener el número de empresas que se atendieron, en cruces de las variables que indican los atributos o características de las mismas, como tamaño, sector económico, productivo al que pertenecen, rama de actividad económica entre otras.		

# UP_INA_fisicas: Empresas únicas atendidas en el INA			
Universo	Servicios de Capacitación y Formación Profesional impartidos por el INA a empresas y organizaciones laborales públicas o privadas durante el año 2018.		
Fuente	Creada automáticamente por el sistema en el procesamiento.		
Notas	Requiere que se filtre el valor de esta variable igual a 1.		
Valor	Etiqueta	Casos	Porcentaje
0	Caso duplicado	6434	60.7%
1	Caso primario	4171	39.3%
# UP_TIPUNID_fisicas: Empresas únicas por Unidad Regional			
Información	[Tipo= discreta] [Formato=numeric] [Rango= 0-1] [Valores perdidos =*]		
Estadística [NP/ P]	[Válido=10605 /-] [Inválido=0 /-]		
Definición	Identifica las Empresas únicas atendidas por unidad regional. Esta variable requiere ser utilizada con el cruce de la variable tipunid. Puede obtener el perfil de las empresas.		
Universo	Servicios de Capacitación y Formación Profesional impartidos por el INA a empresas y organizaciones laborales públicas o privadas durante el año 2018.		
Fuente	Creada automáticamente por el sistema en el procesamiento.		
Notas	Se cuantifica el número de empresas atendidas por unidad regional. Debe seleccionar esta variable igual a 1, se pueden obtener los atributos o características de las empresas por unidad regional (tipunid), tales como: rama de actividad económica, sector productivo y económico al que pertenece, ubicación geográfica, tamaño de la empresa, entre otros.		
Valor	Etiqueta	Casos	Porcentaje
0	Caso duplicado	6408	60.4%
1	Caso primario	4197	39.6%
# UP_TP_SERVICIOrECOD_fisicas: Indicador de cada Último caso de coincidencia como primario			
Información	[Tipo= discreta] [Formato=numeric] [Rango= 0-1] [Valores perdidos =*]		
Estadística [NP/ P]	[Válido=10605 /-] [Inválido=0 /-]		
Definición	Identifica las Empresas únicas atendidas por tipo de servicio recodificado. Esta variable requiere ser utilizada con el cruce de la variable tipo de servicio recodificado. Puede obtener el perfil de las empresas.		
Universo	Servicios de Capacitación y Formación Profesional impartidos por el INA a empresas y organizaciones laborales públicas o privadas durante el año 2018.		
Fuente	Creada automáticamente por el sistema en el procesamiento.		
Notas	Se cuantifica el número de empresas atendidas por tipo de servicio recodificado. Debe seleccionar esta variable igual a 1, se pueden obtener los atributos o características de las empresas por tipo de servicio recodificado, tales como: rama de actividad económica, sector productivo y económico al que pertenece, ubicación geográfica, tamaño de la empresa, entre otros.		
Valor	Etiqueta	Casos	Porcentaje
0	Caso duplicado	6089	57.4%
1	Caso primario	4516	42.6%