

Costa Rica

Unidad de Planificación y Evaluación (UPE), INA

**Instituto Nacional de Aprendizaje: Servicios de
Capacitación y Formación Profesional Ejecutados 2020**

26 Noviembre 2021

Producción de los Metadatos

| | |
|-----------------------------------|--|
| Productor de los Metadatos | Nuria Madrigal Castro (UPE) , Proceso de Evaluación y Estadística , Coordinación, procesamiento y generación de las estadísticas |
| Fecha de Producción | 26 Octubre 2021 |
| Versión | |
| Identificación | IDD-CRI-INA-SCFP-2020 |

Este documento fue producido utilizando el [IHSN Microdata Management Toolkit](#)

Indice

| | |
|---|-------|
| Resumen General | 1 |
| Cobertura y Dominio Temático | 7 |
| Productores y Auspiciadores | 9 |
| Muestreo | 9 |
| Recolección de Datos | 9 |
| Tratamiento y Validación de Datos | 10 |
| Accesibilidad | 12 |
| Derechos y Notas Legales | 12 |
| Descripción de los Archivos | 13 |
| Matricula Neta Total cierre 2020 | 13 |
| Matrículas Programa Cierre 2020 | 13 |
| Egresados CIERRE 2020 | 14 |
| UP Servicios TOTAL Cierre 2020 | 15 |
| Lista de variables | 17 |
| Matricula Neta Total cierre 2020 | 17 |
| Matrículas Programa Cierre 2020 | 19 |
| Egresados CIERRE 2020 | 20 |
| UP Servicios TOTAL Cierre 2020 | 22 |
| Descripción de la variable | 25 |
| Matricula Neta Total cierre 2020 | 25 |
| Matrículas Programa Cierre 2020 | 46 |
| Egresados CIERRE 2020 | 60 |
| UP Servicios TOTAL Cierre 2020 | 73 |
| Documentación | _____ |

Costa Rica (2020)

Instituto Nacional de Aprendizaje: Servicios de Capacitación y Formación Profesional Ejecutados 2020 (SCFP)

| Resumen General | |
|-----------------------|---|
| Tipo | Registros Administrativos |
| Identificación | CRI-SERVICIOS-INA-2020 |
| Series | <p>La información de los Servicios de Capacitación y Formación Profesional (SCFP), fue recopilada antes del año 1990, en forma manual a través de formularios. Se hacía un conteo y tabulados correspondientes a la ejecución de los servicios de formación en la Unidad de Planificación y Evaluación (UPE). Siendo ésta staff de la Presidencia Ejecutiva, además, de ser el ente oficial de la generación de las estadísticas de los servicios impartidos por el Instituto, como ya se indicó. Esta etapa de procesamiento manual de los datos, implicaba mucho trabajo, errores de medición y no se tenía certeza de la cobertura de la totalidad de la información.</p> <p>La automatización de los sistemas de información llegó con la entrada del nuevo milenio, año 2001, surge el Sistema de Información Estudiantil (SIE), con el propósito de solventar los problemas presentados en el sistema manual. En el año 2006, se cambia de la plataforma implementada con el SIE al Sistema Estadístico de Monitoreo de Servicios (SEMS), vigente hasta la actualidad. Este es un sistema de información dinámico, flexible e interactivo online, desarrollado bajo el software para sistemas ORACLE. Permite la realización de cambios y ajustes acordes con los cambios tecnológicos, según la evolución y adaptación del INA, a los modelos curriculares de actualidad y las necesidades de formación de su entorno, en los diferentes sectores productivos del país.</p> <p>El SEMS es alimentado por el personal del Proceso de Servicio al Usuario y el personal de los centros ejecutores. en lo referente a la digitación de la matrícula y liquidación de los servicios, así como la entrega de constancias y certificados a la población participante (según las funciones de cada persona funcionaria), procesos realizados en cada uno de los centros ejecutores. El INA cuenta con sesenta centros de formación, que conforman las nueve unidades regionales, ubicadas a lo largo y ancho de Costa Rica.</p> <p>El SEMS tiene una interface con el Sistema de Servicios (SISER), el cual contiene el diseño de la oferta formativa dado por los doce Núcleos Tecnológicos, correspondientes a los doce sectores productivos de la economía; así como la programación anual de los servicios de capacitación y formación profesional (PASER) a nivel de las nueve unidades regionales y centros ejecutores.</p> <p>Por otro lado, la Formación Profesional ha implicado un gran dinamismo en el desarrollo de una currícula que esté al día con los cambios tecnológicos, en los diferentes sectores económicos y productivos del país, tal que se pueda ofertar servicios de formación y capacitación que realmente respondan a las necesidades de las diversas poblaciones meta.</p> <p>De ahí, se origina el hecho de tener que aplicar tratamientos estadísticos diferenciados a los datos provenientes de algunas poblaciones meta y a cada servicio de capacitación y formación profesional, tanto a nivel de captura de datos como de procesamiento de los mismos.</p> <p>De tal forma, en la Unidad de Planificación y Evaluación, se tienen las bases de datos históricos de los Servicios de Capacitación y Formación Profesional, que han permitido la</p> |

generación de: anuarios, documentos, seguimiento a indicadores de los planes operativos institucionales, informes a instituciones contraloras de la República, entre otros; los cuáles deben ser proporcionados en períodos específicos de tiempo. A su vez, se le da respuesta a las solicitudes de información requerida, ya sea por usuarios internos o externos al Instituto, con una creciente demanda de información estadística.

Resumen

MISIÓN DEL INA

"El INA forma, capacita y certifica a personas físicas y jurídicas, para contribuir al crecimiento personal, movilidad social, productividad y competitividad; que permita al país adaptarse a los cambios que el entorno exige."

VISIÓN DEL INA

"Ser una institución educativa que responda oportunamente, de forma inclusiva, con servicios innovadores, flexibles y pertinentes, que contribuyan con el desarrollo del talento humano requerido, a la movilidad social y al crecimiento económico de la nación".

MODELO CURRICULAR SALIENTE 2008 Y NUEVO MODELO CURRICULAR POR COMPETENCIAS 2018:

En este año se está en proceso de transición entre el modelo curricular saliente del 2006 y el nuevo modelo curricular por competencia. Actualmente, se dispone de una oferta formativa con diseños en su mayoría correspondientes al modelo curricular saliente, no obstante, el proceso de entrada del nuevo irá en crecimiento en los años sucesivos.

La oferta formativa del INA está basada en "El Modelo Curricular para la Formación Profesional que asume predominantemente el enfoque tecnológico, ya que se caracteriza por enfatizar estrategias más efectivas para el desarrollo del proceso enseñanza-aprendizaje, por tanto se prioriza la capacitación o formación programada, paquetes didácticos y sistemas modulares, entre otros. El modelo curricular vigente corresponde al año 2006.

Los elementos curriculares que asume el modelo de diseño son: el contexto social, las personas participantes, el personal docente, los objetivos, los contenidos, la metodología, los recursos y la evaluación.

OBJETIVOS DEL MODELO CURRICULAR SALIENTE:

1. Sistematizar los procesos para el desarrollo curricular de la oferta formativa.
2. Organizar en forma lógica y coherente el proceso del diseño curricular.
3. Facilitar el proceso de diseño curricular hacia la adquisición de las competencias requeridas por las personas en las diferentes actividades económicas.
4. Propiciar alternativas que le permitan al INA brindar una respuesta flexible, eficiente, dinámica y oportuna a las necesidades y requerimientos de formación profesional en la sociedad costarricense.
5. Realimentar los diferentes procesos del diseño curricular, por medio de la revisión oportuna y el ajuste permanente de los productos curriculares.

CARACTERÍSTICAS DEL MODELO CURRICULAR SALIENTE:

Este modelo establece las pautas para el desarrollo de la oferta regular y la oferta específica, según las características siguientes:

- A. Flexible Los productos que se derivan de la aplicación de este modelo son susceptibles de cambios o variaciones según las circunstancias o necesidades institucionales y de los clientes.
- B. Eficiente Permite disponer de una oferta curricular ajustada a las necesidades y requerimientos del cliente, lográndose así cumplir con el efecto que se desea.
- C. Dinámico Se ajusta permanentemente a los cambios que se suscitan en el medio productivo y a las expectativas de los clientes, especialmente aquellos producidos por las nuevas tecnologías.
- D. Oportuno: Permite que los procesos curriculares y sus productos respondan a tiempo con las demandas y requerimientos de los clientes, para estar a la vanguardia de las nuevas tendencias del mercado laboral.

NUEVO MODELO CURRICULAR POR COMPETENCIAS 2018

Nuevo Modelo Curricular, fue aprobado por la Junta Directiva del INA, mediante el Acuerdo N° AC-217-2018-JD-V2.

Este Modelo define el marco legal, conceptual y filosófico, así como la nueva estructura de Servicios de Capacitación y Formación Profesional (SCFP) del INA, para que la institución afronte con total propiedad dos grandes objetivos:

- Innovar el accionar institucional de cara a los nuevos retos que le plantea la sociedad del conocimiento.
- Impulsar el desarrollo económico y contribuir al mejoramiento de las condiciones de vida y de trabajo del pueblo costarricense

Se fundamenta en la necesidad institucional de:

"Fortalecer la determinación de necesidades económicas y sociales a nivel nacional, que permitan generar servicios de capacitación, certificación y formación profesional oportunos, innovadores, pertinentes, flexibles. Además de consolidar los procesos de administración curricular y evaluación curricular, como aspectos primordiales para la toma de decisiones y el mejoramiento continuo".

Es un enfoque curricular basado en competencias

El Nuevo Modelo Curricular de Costa Rica, es la estructura reconocida nacionalmente, que norma las cualificaciones y las competencias asociadas a partir de un conjunto de criterios técnicos contenidos en los descriptores, con el fin de guiar la formación ; asociar las ocupaciones; y facilitar la movilidad de las personas en los diferentes niveles técnicos; de acuerdo con la dinámica del mercado laboral.

El Modelo regula de forma estratégica los aspectos técnicos, curriculares y metodológicos vinculados con los procesos inherentes a la Formación Profesional, lo cual facilita la coordinación con entes externos y la articulación con los subsistemas del Sistema Nacional de Educación, a saber: Educación Técnica y Educación Superior (diplomado).

La estructura de los servicios de capacitación y formación profesional del NMC establece:

Servicio de Formación

- * Programas Educativos
- * Programas de Habilitación

Servicio de Certificación de competencias

- * Pruebas de Certificación

Servicio de Capacitación

-
- * Cursos
 - * Asistencias Técnicas
 - * Acompañamiento Empresarial

El Modelo caracteriza y organiza sus elementos curriculares, bajo un enfoque por competencias el cual vincula al sector educativo con el sector productivo, coadyuvando con ello a la empleabilidad de las personas y el incremento de la competitividad. En otras palabras, es la capacidad que una persona posee para desempeñar una actividad productiva en escenarios laborales, para lo cual emplea diferentes recursos bajo ciertas condiciones, que aseguran la calidad en el logro de los resultados.

Incorpora un enfoque pedagógico que aprovecha las oportunidades que ofrece el currículo, incorporando en los procesos de diseño, desarrollo, evaluación y administración curricular, determinados aprendizajes para la vida, integradores y significativos, dirigidos al mejoramiento de la calidad de vida individual y social. Es de carácter holístico, axiológico, interdisciplinario y contextualizado; siendo estos conceptos inherentes a la transversalidad del enfoque por competencias.

PRINCIPALES CARACTERÍSTICAS DEL NUEVO MODELO CURRICULAR

Sistémico

- Para que el Modelo tenga vigencia en el tiempo y constituya un proceso de mejora continua, es imperativa la realimentación, que garantice calidad como un todo y a la vez, para cada una de las partes que lo integran.

Sistemático

- Estructura coherente, ordenada y organizada, que plantea los procesos institucionales y la metodología general que orienta su Operacionalización.

Oportuno

- provee soluciones curriculares a las necesidades de capacitación y Formación Profesional en el momento que lo requieran los sectores productivos, instituciones y la población en general.

Flexible

- el Modelo puede adoptar diferentes estrategias para garantizar que los SCFP se adecuen a las necesidades y requerimientos de los sectores productivos y de las personas usuarias, en relación con investigación, diseño, administración y evaluación.

Pertinente

- Se refiere a SCFP adecuados y relevantes para satisfacer de forma precisa las necesidades y requerimientos que el mercado laboral demanda en un momento u ocasión determinada.

Innovador

- Permite la creación de productos o la modificación de los existentes para responder con valor agregado a los nuevos requerimientos del dinámico mercado laboral.

SISTEMA ESTADÍSTICO DE MONITOREO DE SERVICIOS DE CAPACITACIÓN Y FORMACIÓN PROFESIONAL (SEMS)

El Instituto Nacional de Aprendizaje cuenta con el Sistema SEMS, desde el año 2001. Dicho sistema es alimentado a través de sesenta centros ejecutores de los servicios de formación y capacitación, distribuidos a nivel nacional en nueve Unidades Regionales. Existen doce Núcleos Tecnológicos encargados del diseño y actualización de la oferta formativa, representando los doce sectores productivos, hasta el año 2008 los Núcleos también ejecutaban servicios de capacitación.

SERVICIOS DE CAPACITACIÓN Y FORMACIÓN PROFESIONAL OFRECIDOS

Los servicios de capacitación y formación profesional (SCFP) ofrecidos durante este año e incorporados en esta operación estadística son:

- * Programa de Capacitación y Formación Profesional
- * Módulo Certificable
- * Asistencia Técnica y Servicio Diferenciado
- * Certificación de competencias laborales
- * Acreditación de estándares de calidad y formación profesional a entidades con o sin personería jurídica, como por ejemplo Institutos de formación técnica y otros . Este servicios forma parte de otra operación estadísticas por lo tanto no es incluido en esta documentación.

A continuación se define cada uno de los servicios brindados por el Instituto Nacional de Aprendizaje:

PROGRAMA DE CAPACITACIÓN Y FORMACIÓN PROFESIONAL:

Se refiere a la agrupación de dos o más módulos o cursos para la formación de una figura profesional. Esta figura tiene salida certificable según el nivel de cualificación: trabajador calificado, técnico y técnico especializado.

MÓDULO CERTIFICABLE:

Corresponde a la oferta unimodular del Instituto Nacional de Aprendizaje en el año 2018, son cursos sueltos que se impartieron en el año. La medición estadística de este servicio se realiza por medio del número de módulos, número de matrículas y número de participantes o personas físicas.

ASISTENCIA TÉCNICA:

Se orienta a satisfacer necesidades y requerimientos puntuales, técnicos, de planificación, administración y producción de bienes y servicios, tanto de las personas incorporadas a la actividad productiva como de las empresas productivas o prestatarias de servicios.

Se identifican tres tipos de asistencia técnica: asesoría técnica, servicio tecnológico y servicio diferenciado.

- * la asesoría técnica, medida por número de servicios, número de participantes o personas físicas, número de horas y número de matrículas.
- * el servicio tecnológico y el servicio diferenciado son medidos en número de servicios y número de horas.

CERTIFICACIÓN DE COMPETENCIAS LABORALES:

Este servicio está dirigido a reconocer, bajo la estructura de un módulo o de un programa modular, el perfil profesional requerido o las competencias laborales que posee una persona indistintamente de la forma en que la haya adquirido. Las estadísticas correspondientes a este servicio se presentan en las unidades de medida básicas: participantes, matrículas, aprobaciones y número de pruebas de certificación.

Los servicios son ofrecidos tanto a personas físicas como jurídicas, fundaciones, asociaciones solidaristas, confederaciones sindicales, organizaciones no gubernamentales, entre otras. El objetivo del Instituto es capacitar para contribuir de esa manera al mejoramiento de las condiciones de vida de las personas trabajadoras y el mejor desempeño del sector productivo nacional. Toda la información de las matrículas en cada uno de los servicios se proporciona a través del formulario FR GR 07, MATRICULA PARA EL SERVICIO DE CAPACITACION Y FORMACIÓN PROFESIONAL, que dispone el Instituto en forma manual, posteriormente dicha información es digitada en el SEMS, donde se llevan todos los archivos históricos de los servicios con los respectivos vínculos a las empresas, en caso de asesorías técnicas, servicios tecnológicos o servicios diferenciados.

El equipo de profesionales en estadística del Proceso de Evaluación y Estadísticas de Unidad de Planificación y Evaluación del Instituto, realiza mes a mes el procesamiento de la información proporcionada por el Sistema Informático (SEMS) de los servicios de formación y capacitación ejecutados. De esta manera se generan bases de datos, en este caso archivos planos, con cortes mensuales acumulativos y al final del año bases consolidadas a la fecha de cierre del año en cuestión. La información recabada en estos cortes pasa por un proceso de limpieza y control de calidad, a través de cifras de control y depuración, para garantizar la integridad y confiabilidad de la información proporcionada a los usuarios. Toda la información es procesada en bases de datos en formato SPSS y EXCEL, constituyen los registros administrativos de esta operación estadística: Matrículas, personas egresadas y servicios brindados a las empresas u organizaciones laborales.

El Proceso de Evaluación y Estadística es el encargado a nivel institucional de proporcionar la información estadística requerida, con base en las fechas de corte de procesamiento, a las entidades externas o internas. El proceso de solicitud de información se hace en forma escrita o por correo electrónico dirigida a la jefatura

| | |
|---------------------------|---|
| Tipo de Datos | Registros Administrativos (adm) |
| Unidad de Análisis | <p>La unidad básica de la operación estadística es la persona con matrícula a nivel modular. También existen otras unidades de medida o de análisis como son: personas participantes, servicios, unidades productivas u organizaciones laborales.</p> <p>Un programa, al estar conformado por más de un módulo genera tantas matrículas de una persona como cursos tenga en su diseño. En este servicio la persona se matricula una única vez y el sistema le genera en forma automática las matrículas para cada curso que lo conforman.</p> <p>Para efectos de esta operación estadística se consideran:</p> <p>1) MATRÍCULA: de módulo certificable o de programa, asistencia técnica (asesoría) o pruebas de certificación: Es la inscripción de una persona en un servicio de formación profesional determinado. Una misma persona puede generar tantas matrículas como servicios matricule. Las matrículas son realizadas por personas físicas o jurídicas con edades de 15 años o más, ya sean nacionales o extranjeros legales en Costa Rica.</p> <p>2) PERSONA EGRESADA DE PROGRAMA: Se refiere a aquella persona que completó o aprobó un programa de capacitación y formación profesional cuya salida certificable lo acredite para la obtención de alguno de los niveles de cualificación establecidos en el Modelo Curricular para la formación profesional del INA. Una misma persona puede egresarse de más de un programa.</p> <p>3) PERSONAS CERTIFICADAS O APROBADAS: En los otros servicios: módulos o cursos, asistencias técnicas y pruebas de certificación, cuando una persona aprueba el servicio se certifica su aprobación, estos casos los encontramos en la base de datos de matrículas totales.</p> <p>4) SERVICIOS IMPARTIDOS A EMPRESAS U ORGANIZACIONES LABORALES: Los servicios impartidos al Sector Empresarial son identificados y segregados en una base de datos específica. Una empresa o unidad productiva y organización laboral es una entidad física, de carácter tecnológico, establecido para la producción de un bien o suministrar un servicio.</p> <p>Puede ser pública o privada. Se incluyen: asociaciones de desarrollo, de mujeres, de productores, solidaristas; cooperativas, empresas privadas, instituciones públicas y organismos no gubernamentales, cámaras y sindicatos.</p> |

Cada registro tiene asociada una identificación o Referencia que indica si es un programa, módulo o curso certificable, asistencia técnica o certificación de competencias laborales, el tipo de formación, el centro ejecutor donde se dio el servicio, sector y subsector productivo y el código del módulo.

Las bases de datos se van acumulando hasta tener el cierre anual.

Cobertura y Dominio Temático

Dominio Temático

La operación estadística de las "Matrículas de Servicio de Capacitación y Formación Profesional" incluye:

- * Perfil de la persona estudiante
- * Perfil de la empresa o unidad productiva
- * Perfil del servicio

- * Estado civil de la persona matriculada
- * Condición de actividad económica, si la persona se encontraba o no trabajando al momento de la matrícula
- * Edad
- * Nacionalidad de la persona participante
- * Nivel de cualificación para las personas egresadas de planes o programas:
 - Trabajador calificado
 - Técnico
 - Técnico especializado
- * Estado del Curso o servicio:
 - Aprobado
 - Reprobado
 - Desertor
- * Nivel académico o de escolaridad del estudiante:
 - Sin escolaridad
 - Primaria incompleta
 - Primaria completa
 - Secundaria incompleta
 - Secundaria completa
 - Superior incompleta
 - Superior completa
- * Tipo de servicio:
 - Oferta unimodular
 - Programas de capacitación y formación profesional
 - Asistencias técnicas
 - Pruebas de certificación de competencias laborales.
- * Modalidad de Formación:
 - Presencial
 - A distancia
 - Dual
 - En la empresa

- Virtual
- Personalizada
- Acciones móviles

* Por sector y subsector productivo del servicio impartido

* Sector Económico del servicio :

- Agropecuario
- Industria
- Comercio y Servicios

* Servicios brindados a las empresas o unidades productivas

* Empresas según característica: tamaño, sector económico, sector productivo, actividad económica, etc.

* Tipo de población de interés institucional:

- Adultos Mayores
- Personas con Discapacidad
- Indígenas
- Jóvenes
- Migrantes
- Privados de Libertad

* Centro Ejecutor del Instituto Nacional de Aprendizaje, 60 centros en todo el país.

* Por sector y subsector productivo del servicio impartido

* Sector Económico del servicio

* Servicios brindados a las empresas o unidades productivas

* Empresas según característica: tamaño, sector económico, sector productivo, actividad económica, etc.

Palabra Clave

Formación Profesional, Capacitación, Modalidad de Formación, Matrícula, Servicio de Capacitación y Formación Profesional (SCFP), Persona Egresada de Programa, Estado de Curso, Centro Ejecutor o de Formación, Persona Participante / Estudiante, Nivel de Cualificación, Unidad Regional, Tipo de Formación, Unidad Productiva, Sector Productivo, Subsector Productivo, Sector Económico

Cobertura Geográfica

Se cubre la totalidad de los Servicios de Capacitación y Formación Profesional que se impartieron en todo el país, provincias, cantones y distritos, en las nueve Unidades Regionales conformadas por los 60 Centros Ejecutores, durante el año 2020.

Geographic Unit

El nivel geográfico más pequeño de agregación cubierta por los datos es el distrito de residencia del estudiante o distrito en el que se llevó a cabo la formación. Cabe mencionar el Centro Ejecutor donde se impartieron los servicios durante el año 2020.

Universo

Población de personas físicas o pertenecientes a empresas con o sin personería jurídica, con edad de 15 años y más, que recibieron Servicios de Capacitación y Formación Profesional impartidos por el INA durante el año 2020 en todo el país, bajo las diferentes modalidades de entrega.

| Productores y Auspiciadores | |
|------------------------------------|--|
| Investigadores Principales | Unidad de Planificación y Evaluación (UPE), INA |
| Otros Productores | Marianne Díaz Hidalgo (CBC) , Proceso de Evaluación y Estadísticas , Encargada del Proceso Nuria Madrigal Castro (NMC) , Proceso de Evaluación y Estadísticas , Estadística Geovanny Salas Fernández (GSF) , Proceso de Evaluación y Estadísticas , Estadístico José Flores Ramírez (JFR) , Proceso de Evaluación y Estadísticas , Estadístico María José Artavia Villalobos (MJA) , Proceso de Evaluación y Estadísticas , Planificadora Ruth Mata Vargas (RMV) , Proceso de Evaluación y Estadísticas , Economista Jaime Barboza Fernández (JBF) , Tecnologías de la Información y Comunicaciones , Analista de Sistemas |
| Agencias Auspiciadoras | Ley N° 6868, artículo 15. Al respecto, señala que ese Instituto recibe una contribución de parte de los patronos para financiar sus actividades de capacitación y formación profesional, contribución que es recaudada por la Caja Costarricense de Seguro Social a través del SICERE. Ley N° 6868, artículo 15. Al respecto, señala que ese Instituto recibe una contribución de parte de los patronos para financiar sus actividades de capacitación y formación profesional, contribución que es recaudada por la Caja Costarricense de Seguro Social a través del SICERE. |
| Otros Reconocimientos | Unidad de Informática , Sistema Estadístico de Monitoreo de Servicios (SEMS) , INA Personal del Proceso de Servicio al Usuario en cada una de las Unidades Regionales , Digitación de las matrículas, seguimiento de los servicios y entrega de certificados , INA Asesoría de Desarrollo Social , Registro y seguimiento a los programas sociales , INA |

Muestreo

Procedimiento de Muestreo

La operación estadística se refiere a la ejecución de todos los servicios de capacitación y formación profesional durante el año 2020.

Recolección de Datos

| | |
|---------------------------------------|------------------------------------|
| Fechas de Recolección de Datos | start 2020-01-01 end 2020-12-31 |
| Periodo de Referencia | start 2020-01-01 end 2020-12-31 |
| Método de Recolección | Face-to-face [f2f] or Internet Web |

Cuestionarios

1) Captación de la información de la ciudadanía

Toda la información de las matrículas es digitada en el sistema informático (SEMS) a través del formulario FR GR 07: Matrícula para el servicio de capacitación y formación profesional, en cada uno de los Centros Ejecutores del Instituto (INA). Dicho formulario es impreso y llenado por los estudiantes o personas que requieren algún Servicio de Capacitación y Formación Profesional por parte del Instituto Nacional de Aprendizaje, también se tiene la inscripción de la matrícula en línea que se hace desde una computadora o dispositivo celular, que funciona igual solamente que se realiza la inscripción digital a través de la Web del INA.

Las boletas de matrículas recopiladas en cada apertura de servicios manualmente son ingresadas en el sistema informático (SEMS), y las digitales después de una verificación se ingresan en forma automática. En cada

matrícula se solicita el "Consentimiento informado", de acuerdo con la Ley de Protección de los datos de las personas, a través del cual se autoriza el uso indicado de la información indicada en la boleta de matrícula.

En este formulario o boleta de matrícula se incluye la información: del perfil de la persona participante: nombre, edad, sexo, cédula de identidad, provincia, cantón y distrito de residencia, condición de su actividad económica, nivel de escolaridad, si tiene alguna discapacidad o si está referida a través de algún programa o proyecto social específico, bajo convenios del Instituto Nacional de Aprendizaje : con Ayuda Económica, Educación Abierta, Empléate, Banca de Desarrollo, Instituto Nacional de la Mujer (INAMU). Además, si pertenece a alguna población de especial interés institucional, a saber: con discapacidad, migrante, indígena, privada de libertad.

2) Captación de la información del Sector Empresarial o Gubernamental

Así también, en lo referente a la atención al serctor empresarial u gubernamental, representado por el cliente Unidad Productiva u Organización Laboral se recopila la información a través de los formularios:

- * FR GR 01, solicitud de servicios de capacitación
- * FR GR 188, Registro de las Unidades Productivas

Las Unidades Regionales recopilan la información de toda la Unidad Productiva, que cuenta con el registro de las características como son: personería jurídica o civil, razón social, nombre comercial, localización, teléfonos, correo, contactos, tipo de empresa, tamaño de la planilla, si es Pyme, entre otras. Se captan las necesidades de servicios de capacitación y formación profesional de las empresas.

Una vez que se hace el registro de la empresa, se da seguimiento a la atención y vinculación de los servicios solicitados a través de las personas planificadores y administradoras de dichos servicios a través del formulario FR GR 17 Información Resumen del Servicio de Capacitación y Formación Profesional, en coordinación con los Núcleos Tecnológicos y las Unidades Regionales. Desde la asignación del grupo, horarios, referencia, lugar, fechas de inicio y finalización, matrícula, entre otras características del servicio, y vinculación de los trabajadores que se capaciten hasta que la persona docente designada realiza la conclusión y liquidación del servicio.

| | |
|--------------------------|--|
| Entrevistador(es) | Centros de Formación en cada una de las Unidades Regionales del Instituto Nacional de Aprendizaje (UR) , INA |
|--------------------------|--|

Supervisión

Revisión de la boleta de matrícula: FRGR07: "Matrícula para Servicios de Capacitación y Formación Profesional" al recibirla de la persona participante o a través de la inscripción en línea vía Web INA.

Tratamiento y Validación de Datos

Procesamiento de Datos

Se puede hablar de dos etapas:

1. La Etapa de registro de la boleta de matrícula en el Sistema Estadístico de Monitoreo de Servicios (SEMS) desde el inicio y hasta la finalización del servicio de formación, a cargo de los 60 centros ejecutores del INA por medio de los administradores y personas docentes, distribuidos en todo el país en las 9 Unidades Regionales.
2. La Etapa de organización y preparación de la información, a cargo de la Unidad de Planificación y Evaluación, Proceso de Evaluación y Estadística, ente encargado de la administración del Sistema Estadístico de Monitoreo de Servicios (SEMS) y de la generación de estadísticas de la información referente a los Servicios de Capacitación y Formación Profesional impartidos en el Instituto (INA). En esta etapa se pueden distinguir los siguientes pasos:

- Descarga de archivos del Sistema informático (SEMS): Se llevan a cabo procesos a través de los cuales se generan archivos de matrículas, personas egresadas y atención a empresas, para el período de tiempo establecido.

- Conversión de archivos a formato ".sav", SPSS: Conversión al formato del paquete estadístico SPSS para iniciar el procesamiento de los datos.
- Depuración y consistencia de datos: En este paso se realiza el etiquetado de las variables, creación de variables calculadas y generación de bases intermedias.
- Cifras de control para garantizar la integridad de la información: Se confrontan las listas con cifras de control generadas por el Sistema informático (SEMS) contra las cifras de las bases generadas en SPSS. Se tiene plan de inconsistencias que consiste en el chequeo de frecuencias y cruces de las variables de mayor relevancia. Las inconsistencias encontradas se envían a las unidades regionales para que se efectúen las correcciones necesarias.
- Consolidación de las bases de datos netas para elaboración de estadísticas, atención de solicitudes y elaboración de marcos muestrales: Se realiza la unión de las bases de cada servicio para la generación de las bases de datos: Neta total de matrículas, programas finalizados, egresados totales, atención a empresas y personas físicas.

Otros relacionados al procesamiento

La información es obtenida del Sistema Estadístico de Monitoreo de Servicios (SEMS).

La digitación, seguimiento y liquidación de los SCFP es realizada en cada uno de los procesos de Servicio al Usuario en cada unidad regional a través del SEMS.

Las etapas para la organización y preparación de la información, obtenida del Sistema Informático (SEMS), son realizadas en la Unidad de Planificación y Evaluación (UPE), específicamente el Proceso de Evaluación y Estadística, ente encargado de la generación y cortes estadísticos de la información referente a los SCFP impartidos en el Instituto (INA), descritas en el procedimiento inscrito en el Sistema de Calidad, formulario PUPE 004: "Elaboración y divulgación de Estadísticas de los Servicios de Capacitación y Formación Profesional brindados por el INA".

-Se ejecutan procesos para la generación de los archivos de matrículas, personas egresadas, programas finalizados y servicios brindados a las unidades productivas o empresas atendidas.

- Proceso de conversión de archivos a formato texto a SPSS.
- Depuración y consistencia de datos.
- Cifras de control para garantizar la integridad de la información.
- Consolidación de bases de datos netas y totales.

Estimaciones del Error Muestral

Se evalúa la calidad de los datos a través de cifras de control, frecuencias de todas las variables, valores perdidos, cruces estratégicos con variables relevantes. para determinación y divulgación de inconsistencias en la información a las unidades regionales que corresponda.

En cada cierre mensual o anual se generan listas de errores ya sea por omisión de campos o por inconsistentes; las cuales son reportadas a las respectivas unidades regionales para ser corregidas, de manera que al cierre anual se cuente con la información depurada y se consiga la mayor calidad y veracidad de los datos.

En cuanto al volumen de la información, se comparan las cifras reportadas por servicio en el año anterior, con cálculo de tasas interanuales para revisar integridad y comportamiento de los servicios de capacitación y formación profesional.

Otras Formas de Validación de los Datos

Se lleva una bitácora de los archivos o tablas obtenidas del sistema en cada uno de los cortes estadísticos. La misma consiste en la captura de las pantallas o salidas del Sistema Informático (SEMS) cuando se extraen las bases, con la información de:
Total de registros, fecha y hora así como los parámetros suministrados en las pantallas respectivas del Sistema Informático (SEMS).

| Accesibilidad | |
|---|--|
| Institución Propietaria | Instituto Nacional de Aprendizaje (INA) , www.ina.ac.cr |
| Contacto(s) | Marianne Díaz Hidalgo (INA) , mdiazhidalgo@ina.ac.cr Rocío López Monge (INA) , rlopezmonge@ina.ac.cr |
| Confidencialidad | |
| <p>La base de datos con la información confidencial de la población participante es para uso exclusivo de la Institución (INA).</p> <p>La información se proporciona en metadatos, se otorga el acceso a los microdatos. Las bases de datos son innominadas, esto es que no contienen los datos personales de acuerdo con la Ley 8968 de: Protección de la persona frente al tratamiento de sus datos Personales.</p> <p>En todas las bases fueron eliminados los siguientes datos: cédula de identidad del participante, nombre del participante, números telefónicos, dirección, entre otros.</p> | |
| Condiciones de uso | |
| <p>La emisión de estadísticas oficiales es exclusiva de la Unidad de Planificación y Evaluación (UPE) del Instituto Nacional de Aprendizaje (INA).</p> <p>Se autoriza la generación de estadísticas agregadas, no se incluyen variables que permitan identificar a las personas y comprometer su confidencialidad. Queda sujeta la verificación de cualquier dato, cifra que se obtenga de estas bases de datos con las publicaciones como es el "Anuario INA en Cifras 2020".</p> | |
| Forma de citar | |
| <p>La fuente de la información se refiere a las bases de datos estadísticos de los Servicios de Capacitación y Formación Profesional, generados por el Proceso de Evaluación y Estadísticas de la Unidad de Planificación y Evaluación (UPE) del Instituto Nacional de Aprendizaje (INA).</p> | |

| Derechos y Notas Legales | |
|---|---|
| Nota Legal | |
| HAY ACCESO A LOS MICRODATOS, debido a que las bases de datos se encuentran innominadas. | |
| Derechos de Autor | Instituto Nacional de Aprendizaje (INA) |

Descripción de los Archivos

Contenido de la Base de Datos 4 archivo(s)

| Matricula Neta Total cierre 2020 | |
|---|---|
| # Casos | 172664 |
| # Variable(s) | 66 |
| Estructura del Archivo | Tipo: relational Clave(s): LLAVE (Referencia Módulo) |
| <p>Contenido del Archivo</p> <p>La base contiene todas las personas matriculadas en los servicios impartidos por el Instituto Nacional de Aprendizaje (INA). Corresponden a las matrículas de los servicios impartidos durante el año 2020, del 1/1/2020 y con corte a la fecha al 31/12/2020.</p> <p>Todos los servicios están dados en términos de la unidad básica común "módulo", es decir: módulos certificables o independientes, módulos que conforman un programa, asistencias técnicas y pruebas de certificación.</p> <p>Son servicios finalizados, se incluye no solo la matrícula sino las calificaciones, así como los datos correspondientes al servicio una vez incluidas las calificaciones.</p> <p>Dado que una misma persona puede haber participado en más de un servicio, diferentes sectores económicos o productivos y otras clasificaciones de variables de interés, se crean variables identificadoras de personas participantes, que permiten contar de acuerdo a diferentes agrupaciones estratégicas, de ahí las variables con el nombre de "INA_XX_participantes".</p> | |
| <p>Productor</p> <p>Instituto Nacional de Aprendizaje.</p> | |
| <p>Versión</p> <p>1</p> | |
| <p>Controles de Tratamiento</p> <p>CONTROLES DE LA INTEGRIDAD DE LA BASE DE DATOS</p> <ol style="list-style-type: none"> 1. Generación de cifras de control de cada uno de los servicios. 2. Generación de Reportes Estadísticos del Sistema Estadístico de Monitoreo de Servicios (SEMS). 3. Confrontación de las cifras de los dos puntos anteriores. <p>Se realizan cruces de variables clave y se aplica plan de inconsistencias, las cuales son reportadas a los responsables respectivos en las Unidades Regionales, para que procedan con los cambios correspondientes.</p> | |
| <p>Notas</p> <p>En esta base de datos se identifican de los programas, a nivel desagregado las matrículas de los módulos que lo conforman. Para ver la matrícula de programa a nivel agregado se dispone de la base de datos de matrículas de programa incluida en este metadata y obtenida de esta base de datos.</p> | |

| Matrículas Programa Cierre 2020 | |
|--|--|
| # Casos | 32042 |
| # Variable(s) | 44 |
| Estructura del Archivo | Tipo: relational Clave(s): REFERENCIA (Referencia Madre del programa) |

Contenido del Archivo

La base contiene todas las matrículas de los programas que concluyeron o se encontraban en proceso, impartidos por el Instituto Nacional de Aprendizaje (INA).

Un programa está conformado por dos o más módulos (cursos), son de más larga duración. Los hay de 58 horas a 3.000 horas. Puede ocurrir que de un programa se imparta parcialmente, una parte (algunos módulos) en un año y continúe con los módulos pendientes el siguiente año, lo que significa que hay dos estados de programas: los que finalizan durante el año, se da el último curso y los que están en proceso de ejecución, es decir tiene módulos pendientes para terminar. Por lo tanto, la matrícula se da a nivel de cada carrera técnica, agregada, y no desagregada por curso.

La matrícula de programas finalizados es comparable con la base de egresados de programa, para medir la promoción.

La base de datos de Matrícula Neta Total, contiene la matrícula desagregada por módulo o curso.

Se crean variables identificadoras de personas participantes, que permiten contar de acuerdo a diferentes agrupaciones estratégicas, de ahí las variables con el nombre de "INA_XX_participantes". En el entendido que una misma persona puede matricularse en más de un programa. Aunque, se trata de una proporción baja.

Productor

Instituto Nacional de Aprendizaje.

Versión

1

Controles de Tratamiento

CONTROLES DE LA INTEGRIDAD DE LA BASE DE DATOS

1. Generación de cifras de control de cada uno de los servicios.
2. Generación de Reportes Estadísticos del Sistema Estadístico de Monitoreo de Servicios (SEMS).
3. Confrontación de las cifras de los dos puntos anteriores.

Se realizan cruces de variables clave y se aplica plan de inconsistencias, las cuales son reportadas a los responsables respectivos en las Unidades Regionales, para que procedan con los cambios correspondientes.

Notas

La matrícula de un programa se genera una única vez, la persona queda automáticamente matriculada en todos los cursos que componen el programa.

Egresados CIERRE 2020

| | |
|------------------------|---|
| # Casos | 14630 |
| # Variable(s) | 39 |
| Estructura del Archivo | Tipo: relational Clave(s): LLAVE (Referencia abreviada del programa) |

Contenido del Archivo

La base contiene la población egresada o graduada del servicio de programas de capacitación y formación profesional impartidos por el INA. Corresponde a la población que realizó el trámite para que se le otorgara el título de egresado de programa, durante el período: del 1/1/2020 al 31/12/2020.

Cada registro corresponde a una persona que concluyó satisfactoriamente un programa, obteniendo una salida certificable o nivel de cualificación: trabajador calificado, técnico o técnico especializado para su inserción en el mercado laboral.

Cada programa está conformado por dos o más cursos y su duración es muy variada con un máximo de tres años.

El resto de los servicios como es el caso de módulos (cursos sueltos), pruebas de certificación son unimodulares, se puede ver directamente el estado de curso final: aprobado, reprobado o si desertó en la base de Físicos generados de Matrículas Neta Total anterior.

Productor

Instituto Nacional de Aprendizaje.

Versión

1

Controles de Tratamiento

CONTROLES DE LA INTEGRIDAD DE LA BASE DE DATOS

1. Generación de cifras de control.
2. Generación de Reporte Estadístico del SEMS.
3. Confrontación de las cifras de los dos puntos anteriores.

Se realizan cruces de variables clave y se aplica plan de inconsistencias, las cuales son reportadas a los responsables respectivos en las Unidades Regionales, para que procedan con los cambios correspondientes.

Notas

El INA no solamente gradúa personas en el servicio de programas. Por cada aprobación de cualquiera de los otros servicios, a saber módulos certificables y pruebas de certificación, se entrega un certificado de aprobación. Véase en la base de Matrículas Neta Total el estado de curso "aprobado".

UP Servicios TOTAL Cierre 2020

| | |
|-------------------------------|---|
| # Casos | 9379 |
| # Variable(s) | 69 |
| Estructura del Archivo | Tipo: relational Clave(s): LLAVE (Referencia Módulo) |

Contenido del Archivo

Servicios de Formación y Capacitación Profesional impartidos al Sector Empresarial, asistencias técnicas, módulos o cursos, programas y pruebas de certificación.

Cada registro de la base de datos representa un servicio brindado a una empresa o unidad productiva u organización laboral, pública o privada.

Cada Servicio está identificado por la variable "llave" y el NUM_IDENTIF y sucursal, que identifican el servicio y a la unidad productiva que lo recibió. Además contiene el centro ejecutor que le dio el servicio a la empresa, así como el sector y subsector productivo al que responde la necesidad de capacitación. Asimismo, puede darse el caso de que un mismo servicio de capacitación y formación profesional, por ejemplo, curso, programa fue dado con la participación de más de una unidad productiva (tiempo_compartido) o ciudadanía, en caso contrario, si el servicio fue dado en forma exclusiva a una sola empresa por lo que tiene la característica de cupo completo.

Esta base de datos de los servicios de capacitación y formación profesional con participación del sector empresarial impartidos del 1/1/2020 al 31/12/2020.

Productor

INA

Versión

1

Controles de Tratamiento

Se realizan procesos para detección de servicios duplicados o información faltante en las bases de datos.

Cada cuatro o cinco meses se chequen una a una las empresas que participaron en servicios impartidos por el INA.

Notas

Esta base de servicios a las empresas es agregada con respecto a las matrículas o trabajadores capacitados. La variable "tot_matri" nos da el total de matrículas de los trabajadores capacitados para cada "servicio_empresa" impartido. Para obtener el total de matrículas de esos servicios se debe ponderar la base por la variable en cuestión (tot_matri) por cualquiera de las clasificaciones dadas por las variables que caracterizan al servicio.

En el año 2016 se reestructuraron las variables y archivos de las unidades productivas, se realiza un levantamiento y digitación de la información de estos archivos, con campos llaves como es la cédula jurídica o física que identifican a cada empresa con servicios del INA.

Lista de variables

Contenido de la Base de Datos 218 variable(s)

| Archivo Matricula Neta Total cierre 2020 | | | | | | | |
|--|------------------------------|---------------------------------------|----------|---------------|--------|----------|----------|
| # | Nombre | Etiqueta | Tipo | Formato | Válido | Inválido | Pregunta |
| 1 | CALIFICA | Calificación | continua | numeric-3.0 | 164480 | 8184 | - |
| 2 | COD_MODULO | código del módulo o curso | discreta | character-9 | 172664 | 0 | - |
| 3 | COD_PROG | Código del programa | discreta | character-9 | 164480 | 0 | - |
| 4 | COD_PROVI | Provincia donde se brindó el servicio | discreta | numeric-1.0 | 172664 | 0 | - |
| 5 | COD_SECTOR | Sector Productivo | discreta | numeric-2.0 | 172664 | 0 | - |
| 6 | Cod_Sub_actu | Subsector Productivo Curso | discreta | numeric-3.0 | 172664 | 0 | - |
| 7 | COD_UNIDAD | Centro Ejecutor | discreta | numeric-4.0 | 172664 | 0 | - |
| 8 | tipunid | Unidad Regional del INA | discreta | numeric-4.0 | 172664 | 0 | - |
| 9 | EDAD | Edad | continua | numeric-3.0 | 172664 | 0 | - |
| 10 | EJE_AMBIENTE | temática ambiente | discreta | character-1 | 96808 | 0 | - |
| 11 | EJE_EMPLEA | Temática empleabilidad | discreta | character-1 | 94495 | 0 | - |
| 12 | EJE_EMPREN | Temática Emprendedurismo | discreta | character-1 | 55658 | 0 | - |
| 13 | EJE_EQUIDAD | Temática Equidad de Género | discreta | character-1 | 92181 | 0 | - |
| 14 | ESTA_CIVIL | Estado Civil | discreta | numeric-1.0 | 172664 | 0 | - |
| 15 | ESTA_CURSO | Estado del Curso | discreta | numeric-1.0 | 172664 | 0 | - |
| 16 | ESTU_ACT | Estudia actualmente | discreta | numeric-1.0 | 172664 | 0 | - |
| 17 | F_FIN_PROG | Fecha finalización del programa | discreta | character-10 | 164480 | - | - |
| 18 | FEC_LIQUID | Fecha de liquidación del servicio | discreta | character-10 | 164480 | - | - |
| 19 | FECHA_FIN | Fecha finalización del servicio | discreta | character-10 | 164480 | - | - |
| 20 | FECHA_INI | Fecha de inicio del servicio | discreta | character-10 | 164480 | - | - |
| 21 | JORNADA_CU | Jornada del curso | discreta | numeric-1.0 | 164480 | 8184 | - |
| 22 | LLAVE | Referencia Módulo | discreta | character-30 | 172664 | 0 | - |
| 23 | LUGAR | Lugar donde se dio el servicio | discreta | numeric-1.0 | 164480 | 8184 | - |
| 24 | MOD_DISE | Módulos Diseño del programa | continua | numeric-2.0 | 164480 | 8184 | - |
| 25 | MOD_PROG | Módulos Programados con Referencia | continua | numeric-2.0 | 164480 | 8184 | - |
| 26 | MODALIDAD | Modalidad de Formación | discreta | numeric-2.0 | 164480 | 8184 | - |
| 27 | MODALIDAD_P | Modalidad de Formación del Programa | discreta | character-11 | 164389 | 0 | - |
| 28 | NV_ACADE | Nivel académico | discreta | numeric-1.0 | 172664 | 0 | - |
| 29 | NOM_serv | Nombre Módulo o Servicio | discreta | character-103 | 172664 | - | - |

| Archivo Matricula Neta Total cierre 2020 | | | | | | | |
|---|----------------------------------|--|----------|---------------|--------|----------|----------|
| # | Nombre | Etiqueta | Tipo | Formato | Válido | Inválido | Pregunta |
| 30 | NV_ACA_BACH | Bachillerato secundaria | discreta | numeric-1.0 | 172664 | 0 | - |
| 31 | NV_ACA_COLT | Estudió en colegio técnico | discreta | numeric-1.0 | 172664 | 0 | - |
| 32 | NV_ACA_GRAD | Grado alcanzado educación formal primaria o secundaria | discreta | numeric-1.0 | 37867 | 134797 | - |
| 33 | PROV_EST | Provincia de procedencia del estudiante | discreta | numeric-1.0 | 172664 | 0 | - |
| 34 | REFERENCIA | Referencia Madre | discreta | character-22 | 164480 | 0 | - |
| 35 | REGION2014 | Región de Planificación Vigente | discreta | numeric-1.0 | 172464 | 200 | - |
| 36 | SEC_PROGrama | Sector del Programa | discreta | numeric-2.0 | 164480 | 8184 | - |
| 37 | SECTOR | Sector donde Trabaja la persona matriculada | discreta | numeric-1.0 | 172664 | 0 | - |
| 38 | Nombre_progra | Nombre del programa | discreta | character-103 | 164480 | - | - |
| 39 | SEXO | Sexo | discreta | numeric-1.0 | 172664 | 0 | - |
| 40 | TIPO_TRA | Tipo de trabajo | discreta | numeric-1.0 | 172664 | 0 | - |
| 41 | TOTAL_HRS | Total de horas curso | continua | numeric-7.2 | 164480 | 8184 | - |
| 42 | TRABAJO | Condición laboral | discreta | numeric-1.0 | 172664 | 0 | - |
| 43 | ZONA | Zona geográfica del servicio | discreta | numeric-1.0 | 164480 | 8184 | - |
| 44 | tipo_modulo | Tipo de Módulo | discreta | numeric-1.0 | 172664 | 0 | - |
| 45 | TPSERVI | Tipo de Servicio | discreta | numeric-1.0 | 163616 | 9048 | - |
| 46 | Modo | Modo de Formación | discreta | numeric-1.0 | 164178 | 8486 | - |
| 47 | Sececon | Sector Económico | discreta | numeric-1.0 | 172664 | 0 | - |
| 48 | cantestu | Cantón de procedencia del estudiante | discreta | numeric-3.0 | 172664 | 0 | - |
| 49 | cantonac | Cantón donde se impartió el servicio | discreta | numeric-3.0 | 172664 | 0 | - |
| 50 | DISTRAC | Distrito del servicio | discreta | numeric-5.0 | 172664 | 0 | - |
| 51 | DISTESTU | Distrito de residencia del estudiante | discreta | numeric-6.0 | 172664 | 0 | - |
| 52 | q | Grupo de Edad | discreta | numeric-2.0 | 172664 | 0 | - |
| 53 | edad_jovenes | Jóvenes de 15 a 35 | discreta | numeric-1.0 | 172664 | 0 | - |
| 54 | nacional_extranj | Nacional o Extranjero | discreta | numeric-1.0 | 172664 | 0 | - |
| 55 | SUBSEC_PROG | Nuevos subsectores PROGRAMA | discreta | numeric-3.0 | 164167 | 8497 | - |
| 56 | Sececon_PROG | Sector Económico del Programa | discreta | numeric-1.0 | 172664 | 0 | - |
| 57 | Llave_unica | Identificador de servicios únicos | discreta | numeric-1.0 | 172664 | 0 | - |
| 58 | FECHA_APL | Fecha de aplicación de la prueba | discreta | character-10 | 8184 | - | - |
| 59 | INA_participante | Identificador personas físicas total | discreta | numeric-1.0 | 172664 | 0 | - |

| Archivo Matrícula Neta Total cierre 2020 | | | | | | | |
|--|---|--|----------|-------------|--------|----------|----------|
| # | Nombre | Etiqueta | Tipo | Formato | Válido | Inválido | Pregunta |
| 60 | INA_cod_sector | Participantes por sector productivo | discreta | numeric-1.0 | 172664 | 0 | - |
| 61 | INA_cod_subsector | Participantes por subsector productivo | discreta | numeric-1.0 | 172664 | 0 | - |
| 62 | INA_tipunid_regional | Participantes por unidad regional | discreta | numeric-1.0 | 172664 | 0 | - |
| 63 | INA_cod_unidad_ejecutor | Participantes por Centro Ejecutor | discreta | numeric-1.0 | 172664 | 0 | - |
| 64 | INA_tipo_modulo | Participantes por tipo de curso | discreta | numeric-1.0 | 172664 | 0 | - |
| 65 | area_clave | Área Clave de la Economía | discreta | numeric-4.2 | 65476 | 107188 | - |
| 66 | idioma_ingles | Servicios identificados Idioma Inglés | discreta | numeric-4.2 | 172664 | 0 | - |

| Archivo Matrículas Programa Cierre 2020 | | | | | | | |
|---|---------------------------------|---------------------------------------|----------|--------------|--------|----------|----------|
| # | Nombre | Etiqueta | Tipo | Formato | Válido | Inválido | Pregunta |
| 1 | ANO | Año de programación del servicio | discreta | numeric-4.0 | 32042 | 0 | - |
| 2 | ANO_FIN | Año finaliza el programa | discreta | numeric-4.0 | 32042 | 0 | - |
| 3 | ANO_INI | Año inicio del programa | discreta | numeric-4.0 | 32042 | 0 | - |
| 4 | cantestu | Cantón de procedencia del estudiante | discreta | numeric-3.0 | 32042 | 0 | - |
| 5 | cantonac | Cantón donde se impartió el servicio | discreta | numeric-3.0 | 32042 | 0 | - |
| 6 | COD_PROG | Código del programa | discreta | character-9 | 32042 | 0 | - |
| 7 | COD_PROVI | Provincia donde se brindó el servicio | discreta | numeric-1.0 | 32042 | 0 | - |
| 8 | COD_UNIDAD | Centro Ejecutor | discreta | numeric-4.0 | 32042 | 0 | - |
| 9 | CUALIFica | Nivel de Cualificación | discreta | numeric-1.0 | 32042 | 0 | - |
| 10 | DISTESTU | Distrito de residencia del estudiante | discreta | numeric-6.0 | 32042 | 0 | - |
| 11 | DISTRAC | Distrito del servicio | discreta | numeric-5.0 | 32042 | 0 | - |
| 12 | EDAD | Edad | continua | numeric-3.0 | 32042 | 0 | - |
| 13 | EJE_AMBIENTE | temática ambiente | discreta | character-1 | 26921 | 0 | - |
| 14 | EJE_EMPLEA | Temática empleabilidad | discreta | character-1 | 26468 | 0 | - |
| 15 | EJE_EMPREN | Temática Emprendedurismo | discreta | character-1 | 13437 | 0 | - |
| 16 | EJE_EQUIDAD | Temática Equidad de Género | discreta | character-1 | 25929 | 0 | - |
| 17 | ESTA_CIVIL | Estado Civil | discreta | numeric-1.0 | 32042 | 0 | - |
| 18 | estado_programa | Estado del programa | discreta | numeric-1.0 | 32042 | 0 | - |
| 19 | ESTU_ACT | Estudia actualmente | discreta | numeric-1.0 | 32042 | 0 | - |
| 20 | F_FIN_PROG | Fecha finalización del programa | discreta | character-10 | 32042 | - | - |

| Archivo Matrículas Programa Cierre 2020 | | | | | | | |
|--|-----------------------------------|---|----------|---------------|--------|----------|----------|
| # | Nombre | Etiqueta | Tipo | Formato | Válido | Inválido | Pregunta |
| 21 | MOD_DISE | Módulos Diseño del programa | continua | numeric-2.0 | 32042 | 0 | - |
| 22 | MOD_PROG | Módulos Programados con Referencia | continua | numeric-2.0 | 32042 | 0 | - |
| 23 | MODALIDAD_P | Modalidad de formación del programa | discreta | character-10 | 32042 | 0 | - |
| 24 | nacional_extranj | Nacional o Extranjero | discreta | numeric-1.0 | 32042 | 0 | - |
| 25 | Nombre_program | Nombre del programa | discreta | character-100 | 32042 | 0 | - |
| 26 | NV_ACA_BACH | Bachillerato secundaria | discreta | numeric-1.0 | 32042 | 0 | - |
| 27 | NV_ACA_COLT | Estudió en colegio técnico | discreta | numeric-1.0 | 32042 | 0 | - |
| 28 | NV_ACA_GRAD | Grado alcanzado educación formal | discreta | numeric-1.0 | 6894 | 25148 | - |
| 29 | NV_ACADE | Nivel académico | discreta | numeric-1.0 | 32042 | 0 | - |
| 30 | PROV_EST | Provincia de procedencia del estudiante | discreta | numeric-1.0 | 32042 | 0 | - |
| 31 | q | Grupo de Edad | discreta | numeric-2.0 | 32042 | 0 | - |
| 32 | REFERENCIA | Referencia Madre del programa | discreta | character-20 | 32042 | 0 | - |
| 33 | REGION2014 | Región de planificación vigente | discreta | numeric-1.0 | 32029 | 13 | - |
| 34 | SEC_PROGrama | Sector del Programa | discreta | numeric-2.0 | 32042 | 0 | - |
| 35 | Sececon_PROG | Sector Económico del Programa | discreta | numeric-1.0 | 32042 | 0 | - |
| 36 | SECTOR | Sector Trabajo | discreta | numeric-1.0 | 32042 | 0 | - |
| 37 | sexo | sexo | discreta | numeric-1.0 | 32042 | 0 | - |
| 38 | SUBSEC_PROG | Nuevos subsectores PROGRAMA | discreta | numeric-3.0 | 32042 | 0 | - |
| 39 | TIPO_TRA | Tipo de trabajo | discreta | numeric-1.0 | 32042 | 0 | - |
| 40 | tipunid | Unidad Regional del INA | discreta | numeric-4.0 | 32042 | 0 | - |
| 41 | TPSERVI | Tipo de Servicio | discreta | numeric-1.0 | 31807 | 235 | - |
| 42 | TRABAJO | Condición laboral | discreta | numeric-1.0 | 32042 | 0 | - |
| 43 | area_clave_202 | Área Clave de la Economía 2020 | discreta | numeric-4.2 | 13928 | 18114 | - |
| 44 | ina_participantes | Identificador personas físicas total | discreta | numeric-1.0 | 32042 | 0 | - |

| Archivo Egresados CIERRE 2020 | | | | | | | |
|--------------------------------------|--------------------------------|--------------------------------------|----------|-------------|--------|----------|----------|
| # | Nombre | Etiqueta | Tipo | Formato | Válido | Inválido | Pregunta |
| 1 | area_clave_202 | Área clave de la economía 2020 | discreta | numeric-1.0 | 5851 | 8779 | - |
| 2 | cantestu | Cantón de procedencia del estudiante | discreta | numeric-3.0 | 14630 | 0 | - |
| 3 | cantonac | Cantón donde se impartió el servicio | discreta | numeric-3.0 | 14630 | 0 | - |
| 4 | COD_PROG | Código del programa | discreta | character-9 | 14630 | 0 | - |

| Archivo Egresados CIERRE 2020 | | | | | | | |
|--------------------------------------|----------------------------------|--|----------|--------------|--------|----------|----------|
| # | Nombre | Etiqueta | Tipo | Formato | Válido | Inválido | Pregunta |
| 5 | COD_PROVI | Provincia donde se brindó el servicio | discreta | numeric-1.0 | 14630 | 0 | - |
| 6 | COD_SECTOR | Sector Productivo | discreta | numeric-2.0 | 14630 | 0 | - |
| 7 | Cod_Subsectu | Subsector Productivo Curso | discreta | numeric-3.0 | 14630 | 0 | - |
| 8 | COD_UNIDAD | Centro Ejecutor | discreta | numeric-4.0 | 14630 | 0 | - |
| 9 | CUALIFICA | Nivel de cualificación | discreta | numeric-1.0 | 14630 | 0 | - |
| 10 | DISTESTU | Distrito de residencia del estudiante | discreta | numeric-5.0 | 14630 | 0 | - |
| 11 | DISTRAC | Distrito del servicio | discreta | numeric-5.0 | 14630 | 0 | - |
| 12 | EDAD | Edad | continua | numeric-3.0 | 14630 | 0 | - |
| 13 | EJE_AMBIENTE | temática ambiente | discreta | character-1 | 12551 | 0 | - |
| 14 | EJE_EMPLEA | Temática empleabilidad | discreta | character-1 | 12591 | 0 | - |
| 15 | EJE_EMPREN | Temática Emprendedurismo | discreta | character-1 | 6445 | 0 | - |
| 16 | EJE_EQUIDAD | Temática Equidad de Género | discreta | character-1 | 11897 | 0 | - |
| 17 | EQUIPARADO | Reconocimiento de cursos | discreta | character-1 | 14630 | 0 | - |
| 18 | ESTA_CIVIL | Estado Civil | discreta | numeric-1.0 | 14630 | 0 | - |
| 19 | ESTU_ACT | Estudia actualmente | discreta | numeric-1.0 | 14630 | 0 | - |
| 20 | FECHA_TRAM | Fecha en que se tramitó el título | discreta | character-10 | 14630 | - | - |
| 21 | idioma_ingles | Programa con contenido del idioma inglés | discreta | numeric-4.2 | 14630 | 0 | - |
| 22 | LLAVE | Referencia abreviada del programa | discreta | character-17 | 14630 | 0 | - |
| 23 | MODALIDAD | Modalidad de Formación | discreta | character-10 | 14163 | 0 | - |
| 24 | nacional_extranj | Nacional o Extranjero | discreta | numeric-1.0 | 14630 | 0 | - |
| 25 | NOM_PROGRA | Nombre del Programa | discreta | character-82 | 14630 | 0 | - |
| 26 | NV_ACA_BACH | Bachillerato secundaria | discreta | numeric-1.0 | 14630 | 0 | - |
| 27 | NV_ACA_COLT | Estudió en colegio técnico | discreta | numeric-1.0 | 14630 | 0 | - |
| 28 | NV_ACA_GRAD | Grado alcanzado educación formal | discreta | numeric-1.0 | 2948 | 11682 | - |
| 29 | NV_ACADE | Nivel académico | discreta | numeric-1.0 | 14630 | 0 | - |
| 30 | PROV_EST | Provincia de procedencia del estudiante | discreta | numeric-1.0 | 14630 | 0 | - |
| 31 | q | Grupo de Edad | discreta | numeric-2.0 | 14630 | 0 | - |
| 32 | REGION2014 | REGION PLANIF VIGENTE | discreta | numeric-1.0 | 14630 | 0 | - |
| 33 | Sececon | Sector Económico | discreta | numeric-1.0 | 14630 | 0 | - |
| 34 | SECTOR | Sector Trabajo | discreta | numeric-1.0 | 14630 | 0 | - |
| 35 | SEXO | Sexo de la persona egresada | discreta | numeric-1.0 | 14630 | 0 | - |
| 36 | tipunid | Unidad Regional del INA | discreta | numeric-4.0 | 14630 | 0 | - |

| Archivo Egresados CIERRE 2020 | | | | | | | |
|--------------------------------------|---------------------------|----------------------|----------|-------------|--------|----------|----------|
| # | Nombre | Etiqueta | Tipo | Formato | Válido | Inválido | Pregunta |
| 37 | TOTAL_HRS | Total de horas curso | continua | numeric-7.2 | 14630 | 0 | - |
| 38 | TPSERVI | Tipo de Servicio | discreta | numeric-1.0 | 14572 | 58 | - |
| 39 | TRABAJO | Condición laboral | discreta | numeric-1.0 | 14630 | 0 | - |

| Archivo UP Servicios TOTAL Cierre 2020 | | | | | | | |
|---|--------------------------------|--|----------|---------------|--------|----------|----------|
| # | Nombre | Etiqueta | Tipo | Formato | Válido | Inválido | Pregunta |
| 1 | COD_SECTOr | Sector Productivo | discreta | numeric-2.0 | 9379 | 0 | - |
| 2 | Cod_Subse_actu | Subsector Productivo del Servicio | discreta | numeric-3.0 | 9379 | 0 | - |
| 3 | REGION2014 | Región MIDEPLAN VIGENTE 2014 | discreta | numeric-1.0 | 9379 | 0 | - |
| 4 | tipunid | Unidad Regional del INA | discreta | numeric-4.0 | 9379 | 0 | - |
| 5 | COD_UNIDAD | Centro Ejecutor | discreta | numeric-4.0 | 9379 | 0 | - |
| 6 | cantserv | Cantón del servicio | discreta | numeric-3.0 | 9229 | 150 | - |
| 7 | DISTserv | Distrito Servicio | discreta | numeric-5.0 | 9229 | 150 | - |
| 8 | LLAVE | Referencia Módulo | discreta | character-31 | 9379 | 0 | - |
| 9 | NOM_UNI | Nombre de la empresa o unidad productiva | discreta | character-131 | 9379 | - | - |
| 10 | SEC_ECON | Sector Económico de la empresa | discreta | numeric-1.0 | 9364 | 15 | - |
| 11 | SEC_PRO | Sector Productivo de la Empresa | discreta | numeric-2.0 | 9364 | 15 | - |
| 12 | Tamano | Planilla de empleados agrupada | discreta | numeric-1.0 | 9379 | 0 | - |
| 13 | NUM_TRAB | Número de trabajadores | continua | numeric-5.0 | 9379 | 0 | - |
| 14 | mipymes | Empresa PYME | discreta | numeric-1.0 | 9379 | 0 | - |
| 15 | TRAB_FIJO | Cantidad de trabajadores fijos | continua | numeric-4.0 | 9379 | 0 | - |
| 16 | TRAB_TEMP | Cantidad de trabajadores con contratación temporal | continua | numeric-4.0 | 4491 | 4888 | - |
| 17 | DESC_SUBCLA | Descripción_Subclase_rama | discreta | character-168 | 9329 | - | - |
| 18 | ANO | Año de programación | discreta | numeric-4.0 | 8076 | 1303 | - |
| 19 | ANO_ATEN | Año en que se dio atención | discreta | numeric-4.0 | 9379 | 0 | - |
| 20 | ANO_FIN | Año finaliza el programa | discreta | numeric-4.0 | 8076 | 1303 | - |
| 21 | ANO_INI | Año inicio del programa | discreta | numeric-4.0 | 8076 | 1303 | - |
| 22 | CAECCR_CLASE | Clase de la rama de actividad económica | discreta | numeric-6.1 | 9329 | 50 | - |
| 23 | CAECCR_DIV | División rama actividad económica | discreta | numeric-4.1 | 9329 | 50 | - |
| 24 | CAECCR_GRUPC | grupo_rama_actividad_econ | discreta | numeric-5.1 | 9329 | 50 | - |
| 25 | CAECCR_SUBCL | subclase_rama_actividad_e | discreta | character-6 | 9329 | 0 | - |
| 26 | COD_MODULO | Código de módulo | discreta | character-9 | 9379 | 0 | - |

| Archivo UP Servicios TOTAL Cierre 2020 | | | | | | | |
|--|--------------------------------|---|----------|---------------|--------|----------|----------|
| # | Nombre | Etiqueta | Tipo | Formato | Válido | Inválido | Pregunta |
| 27 | COD_progr | Código del programa | discreta | character-9 | 8076 | 0 | - |
| 28 | CUALIFICACION | Nivel de cualificación obtenido en programas o planes | discreta | numeric-1.0 | 8076 | 1303 | - |
| 29 | CUPO_COM | Cupo completo | continua | numeric-2.0 | 8076 | 1303 | - |
| 30 | CUPO_PAR | Cupo parcial o compartido | continua | numeric-2.0 | 7500 | 1879 | - |
| 31 | DISTR | Distrito ejecución del servicio | discreta | numeric-2.0 | 9229 | 150 | - |
| 32 | EJE_AMBIENTE | temática ambiente | discreta | character-1 | 4113 | 0 | - |
| 33 | EJE_EMPLEAB | Temática empleabilidad | discreta | character-1 | 4417 | 0 | - |
| 34 | EJE_EMPREND | Temática emprendedurismo | discreta | character-1 | 3361 | 0 | - |
| 35 | EJE_EQUIDAD | Temática Equidad de Género | discreta | character-1 | 3704 | 0 | - |
| 36 | FCH_LIQUIDA | Fecha de liquidación del servicio | discreta | character-10 | 8438 | - | - |
| 37 | FECHA_FI | Fecha de Finalización | discreta | character-10 | 8288 | - | - |
| 38 | FECHA_IN | Fecha de inicio | discreta | character-10 | 8288 | - | - |
| 39 | HORAS | horas módulo | continua | numeric-6.1 | 8438 | 941 | - |
| 40 | JORNADA | Jornada Servicio | discreta | numeric-1.0 | 8076 | 1303 | - |
| 41 | MOD_DISE | Módulos Diseño del programa | continua | numeric-2.0 | 8076 | 1303 | - |
| 42 | MOD_PROG | Módulos Programados con Referencia | continua | numeric-2.0 | 8076 | 1303 | - |
| 43 | MODALIDAD | Modalidad de Formación | discreta | numeric-2.0 | 8076 | 1303 | - |
| 44 | MODO | Modo de Formación | discreta | character-1 | 8076 | 0 | - |
| 45 | NOM_COMERC | Nombre Comercial | discreta | character-100 | 9100 | 0 | - |
| 46 | NOM_serv | Nombre Módulo o Servicio | discreta | character-103 | 9379 | - | - |
| 47 | Nombre_prograr | Nombre del programa | discreta | character-103 | 8076 | - | - |
| 48 | PROV_UNI | Provincia de ubicación de la unidad productiva | discreta | numeric-1.0 | 9379 | 0 | - |
| 49 | PROVIN | Provincia ejecución servicio | discreta | numeric-1.0 | 9229 | 150 | - |
| 50 | REFERENCIA | Referencia Madre | discreta | character-21 | 8076 | 0 | - |
| 51 | SUCURSAL | Sucursal | continua | numeric-2.0 | 9379 | 0 | - |
| 52 | SYS_EJEC | Sistema de Ejecución | discreta | numeric-1.0 | 8076 | 1303 | - |
| 53 | TIP_UNI | Tipo Unidad Productiva | discreta | numeric-2.0 | 9379 | 0 | - |
| 54 | TIPO | Tipo_personería jurídica o física | discreta | numeric-1.0 | 9379 | 0 | - |
| 55 | Sececon | Sector Económico del servicio | discreta | numeric-1.0 | 9379 | 0 | - |
| 56 | cantup | Cantón donde se ubica la unidad productiva | discreta | numeric-3.0 | 9379 | 0 | - |
| 57 | DISTup | Distrito donde se ubica la empresa | discreta | numeric-5.0 | 9379 | 0 | - |

| Archivo UP Servicios TOTAL Cierre 2020 | | | | | | | |
|---|----------------------------------|--|----------|--------------|--------|----------|----------|
| # | Nombre | Etiqueta | Tipo | Formato | Válido | Inválido | Pregunta |
| 58 | tammipy | Tamaño de empresas PYME | discreta | numeric-2.0 | 7032 | 2347 | - |
| 59 | tp_servicio_reco | tipo de servicio recodificado | discreta | numeric-1.0 | 9379 | 0 | - |
| 60 | empresa_formal | Empresa Formal | discreta | numeric-4.2 | 3141 | 6238 | - |
| 61 | tot_matri_UP | Total de matrículas de trabajadores | continua | numeric-3.0 | 9167 | 212 | - |
| 62 | llave_unica | Referencia servicio única | discreta | numeric-1.0 | 9379 | 0 | - |
| 63 | tp_servicio | Tipo de Servicio | discreta | numeric-1.0 | 9341 | 38 | - |
| 64 | FECHA_APLI | Fecha de aplicación de la prueba de certificación | discreta | character-10 | 941 | - | - |
| 65 | esta_curso | Estado del Curso Pruebas CertificaciÃ³n | discreta | numeric-1.0 | 941 | 8438 | - |
| 66 | UP_cod_Subsec | Identificador de empresas atendidas por subsector productivo | discreta | numeric-1.0 | 9379 | 0 | - |
| 67 | UP_tipunid_fisc | Empresas únicas por Unidad Regional | discreta | numeric-1.0 | 9379 | 0 | - |
| 68 | UP_cod_unidad | Identificador de empresas cas por centro ejecutor | discreta | numeric-1.0 | 9379 | 0 | - |
| 69 | UP_TpServicioR | - | discreta | numeric-1.0 | 9379 | 0 | - |

Descripción de la variable

Contenido de la Base de Datos 218 variable(s)

| Archivo Matrícula Neta Total cierre 2020 | | | |
|--|--|--------------|-------------------|
| #1 CALIFICA: Calificación | | | |
| Información | [Tipo= continua] [Formato=numeric] [Rango= 0-100] [Valores perdidos =*] | | |
| Estadística [NP/ P] | [Válido=164480 /-] [Inválido=8184 /-] [Media=79.261 /-] [Desviación =28.315 /-] | | |
| Definición | Calificación obtenida por la persona matriculada al finalizar el módulo o curso, prueba de certificación de competencias laborales o asistencia técnica, este último impartido a los trabajadores de las empresas. | | |
| Universo | Población participante matriculada en Servicios de Capacitación y Formación Profesional con edad de 15 años y más y residente en Costa Rica, durante el año 2020. | | |
| Fuente | Persona docente o instructora de Servicios de Capacitación y Formación Profesional | | |
| #2 COD_MODULO: código del módulo o curso | | | |
| Información | [Tipo= discreta] [Formato=character] [Valores perdidos =*] | | |
| Estadística [NP/ P] | [Válido=172664 /-] [Inválido=0 /-] | | |
| Definición | Identificación del módulo. Incluye las siglas del sector y el subsector productivo del servicio, más lo correspondientes dígitos numéricos. | | |
| Universo | Población participante matriculada en Servicios de Capacitación y Formación Profesional con edad de 15 años y más y residente en Costa Rica, durante el año 2020. | | |
| Fuente | Administrador de Servicios de Capacitación y Formación Profesional | | |
| Notas | La codificación de los módulos es definida en por los Núcleos Tecnológicos en el diseño de la oferta formativa vigente. | | |
| #3 COD_PROG: Código del programa | | | |
| Información | [Tipo= discreta] [Formato=character] [Valores perdidos =*] | | |
| Estadística [NP/ P] | [Válido=164480 /-] [Inválido=0 /-] | | |
| Definición | Identificación del programa de formación y capacitación profesional. Incluye las siglas del sector y subsector productivo al que pertenece, mas los correspondientes dígitos numéricos. En el caso de los servicios correspondientes a módulos certificables (cursos sueltos) y asistencias técnicas el código del programa coincide con el código del módulo. | | |
| Universo | Población participante matriculada en Servicios de Capacitación y Formación Profesional con edad de 15 años y más y residente en Costa Rica, durante el año 2020. | | |
| Fuente | Persona administradora de la matrícula de los servicios de capacitación y formación profesional. | | |
| Seguridad | Código con que se identifica el servicio, cuando se trata de un curso este código es el mismo que se da en la variable módulo, caso contrario se refiere a un curso que forma parte del programa especificado. | | |
| Notas | El código del programa es definido por los Núcleos Tecnológicos en la Oferta formativa disponible. | | |
| #4 COD_PROVI: Provincia donde se brindó el servicio | | | |
| Información | [Tipo= discreta] [Formato=numeric] [Rango= 1-7] [Valores perdidos =*] | | |
| Estadística [NP/ P] | [Válido=172664 /-] [Inválido=0 /-] | | |
| Definición | Provincia (división político administrativa de Costa Rica) donde la persona participante recibió el servicio. | | |
| Universo | Población participante matriculada en Servicios de Capacitación y Formación Profesional con edad de 15 años y más y residente en Costa Rica, durante el año 2020. | | |
| Fuente | Persona encargada o administradora de la matrícula en el respectivo Centro de Formación. | | |
| Seguridad | Provincia de Costa Rica en la que se dió el servicio. | | |
| Valor | Etiqueta | Casos | Porcentaje |
| 1 | San José | 47771 | 27.7% |

| Archivo Matrícula Neta Total cierre 2020 | | | |
|---|---|--------|------------|
| #4 COD_PROVI: Provincia donde se brindó el servicio | | | |
| Valor | Etiqueta | Casos | Porcentaje |
| 2 | Alajuela | 44173 | 25.6% |
| 3 | Cartago | 11728 | 6.8% |
| 4 | Heredia | 14006 | 8.1% |
| 5 | Guanacaste | 20926 | 12.1% |
| 6 | Puntarenas | 20504 | 11.9% |
| 7 | Limón | 13556 | 7.9% |
| #5 COD_SECTOR: Sector Productivo | | | |
| Información | [Tipo= discreta] [Formato=numeric] [Rango= 1-16] [Valores perdidos =*] | | |
| Estadística [NP/ P] | [Válido=172664 /-] [Inválido=0 /-] | | |
| Definición | Agrupación de subsectores productivos afines entre sí, identificados por el servicio que brindan, por los productos que se obtienen o por el tipo de proceso de transformación que utilizan. Las agrupaciones se refieren a la variable Código de Subsector (cod_subs_actualizada). | | |
| Universo | Población participante matriculada en Servicios de Capacitación y Formación Profesional con edad de 15 años y más y residente en Costa Rica, durante el año 2020. | | |
| Fuente | Persona encargada o administradora de la matrícula del servicio de capacitación profesional. | | |
| Valor | Etiqueta | Casos | Porcentaje |
| 1 | Agropecuario | 7001 | 4.1% |
| 2 | Industria Alimentaria | 32575 | 18.9% |
| 3 | Procesos Artesanales | 0 | 0.0% |
| 4 | Industria Gráfica | 2219 | 1.3% |
| 5 | Náutico Pesquero | 4452 | 2.6% |
| 6 | Textil | 3698 | 2.1% |
| 7 | Tecnología de Materiales | 3553 | 2.1% |
| 8 | Mecánica de Vehículos | 1502 | 0.9% |
| 9 | Eléctrico | 4653 | 2.7% |
| 10 | Metal Mecánica | 1638 | 0.9% |
| 11 | Comercio y Servicios | 100681 | 58.3% |
| 12 | Turismo | 7696 | 4.5% |
| 15 | Unidad Didáctica Pedagógica | 604 | 0.3% |
| 16 | Salud, Cultura y Artesanía | 2282 | 1.3% |
| 17 | Gestión de la Formación de Servicios Tecnológicos | 110 | 0.1% |
| #6 Cod Subs actualizada: Subsector Productivo Curso | | | |
| Información | [Tipo= discreta] [Formato=numeric] [Rango= 4-123] [Valores perdidos =*] | | |
| Estadística [NP/ P] | [Válido=172664 /-] [Inválido=0 /-] | | |
| Definición | Agrupación de áreas funcionales que tienen afinidad entre sí, ya sea por el tipo de insumos por transformar, el proceso por desarrollar, los productos por obtener o el servicio por brindar. Estas agrupaciones dan origen a los sectores productivos de la variable Sector Productivo (cod_sector) | | |
| Universo | Población participante matriculada en Servicios de Capacitación y Formación Profesional con edad de 15 años y más y residente en Costa Rica, durante el año 2020. | | |
| Fuente | Persona encargada o administradora de la matrícula del servicio de capacitación profesional. | | |
| <i>No se presentan las tablas de frecuencias (47 Modalidades)</i> | | | |

| Archivo Matrícula Neta Total cierre 2020 | | | |
|---|---|--------------|-------------------|
| #7 COD_UNIDAD: Centro Ejecutor | | | |
| Información | [Tipo= discreta] [Formato=numeric] [Rango= 101-2905] [Valores perdidos =*] | | |
| Estadística [NP/ P] | [Válido=172664 /-] [Inválido=0 /-] | | |
| Definición | Dependencia administrativa designada para llevar a cabo la ejecución de los servicios de capacitación y formación profesional, tanto a personas físicas como jurídicas. Puede que corresponda a un Centro de Formación o establecimiento físico INA, diseñado, construido y equipado con el fin de ejecutar servicios con independencia administrativa; o bien que corresponda a una unidad regional en calidad de centro ejecutor. | | |
| Universo | Población participante matriculada en Servicios de Capacitación y Formación Profesional con edad de 15 años y más y residente en Costa Rica, durante el año 2020. | | |
| Fuente | Persona encargada de la matrícula del servicio de capacitación profesional. | | |
| Seguridad | Establecimiento físico INA, diseñado, construido y equipado con el fin de ejecutar servicios de formación y capacitación profesional con independencia administrativa. De acuerdo a su naturaleza se puede establecer el nivel de influencia geográfica | | |
| <i>No se presentan las tablas de frecuencias (83 Modalidades)</i> | | | |
| #8 tipunid: Unidad Regional del INA | | | |
| Información | [Tipo= discreta] [Formato=numeric] [Rango= 2101-2901] [Valores perdidos =*] | | |
| Estadística [NP/ P] | [Válido=172664 /-] [Inválido=0 /-] | | |
| Definición | Representa las 9 regionales en que el INA ha dividido al país. Cada una tiene varios centros ejecutores de servicios asociados, dependiendo de la ubicación geográfica. Al respecto, difiere de las regiones de planificación del Ministerio de Planificación (MIDEPLAN), en cuanto que se segregan Heredia y Cartago como regiones independientes. | | |
| Universo | Población participante matriculada en Servicios de Capacitación y Formación Profesional con edad de 15 años y más y residente en Costa Rica, durante el año 2020. | | |
| Fuente | Persona matriculada en Servicios de Capacitación y Formación Profesional | | |
| Valor | Etiqueta | Casos | Porcentaje |
| 2101 | Regional Brunca | 9235 | 5.3% |
| 2201 | Regional Chorotega | 20922 | 12.1% |
| 2301 | Regional Central Occidental | 26056 | 15.1% |
| 2401 | Regional Central Oriental | 42339 | 24.5% |
| 2501 | Regional Huetar Caribe | 13576 | 7.9% |
| 2601 | Regional Huetar Norte | 16249 | 9.4% |
| 2701 | Regional Pacífico Central | 18223 | 10.6% |
| 2801 | Regional Cartago | 13623 | 7.9% |
| 2901 | Regional Heredia | 12441 | 7.2% |
| #9 EDAD: Edad | | | |
| Información | [Tipo= continua] [Formato=numeric] [Rango= 15-101] [Valores perdidos =*] | | |
| Estadística [NP/ P] | [Válido=172664 /-] [Inválido=0 /-] [Media=30.334 /-] [Desviación =10.706 /-] | | |
| Definición | Edad en años cumplidos de la persona participante al momento de la matrícula. | | |
| Universo | Población participante matriculada en Servicios de Capacitación y Formación Profesional con edad de 15 años y más y residente en Costa Rica, durante el año 2020. | | |
| Fuente | Persona matriculada en Servicios de Capacitación y Formación Profesional | | |
| #10 EJE_AMBIENTE: temática ambiente | | | |
| Información | [Tipo= discreta] [Formato=character] [Valores perdidos =*] | | |
| Estadística [NP/ P] | [Válido=96808 /-] [Inválido=0 /-] | | |
| Definición | Servicios con contenido en la temática ambiental. | | |

| Archivo Matrícula Neta Total cierre 2020 | | | |
|--|---|--------------|-------------------|
| #10 EJE_AMBIENTE: temática ambiente | | | |
| Universo | Población participante matriculada en Servicios de Capacitación y Formación Profesional con edad de 15 años y más y residente en Costa Rica, durante el año 2020. | | |
| Fuente | Persona encargada de la matrícula de los Servicios de Capacitación y Formación Profesional | | |
| Valor | Etiqueta | Casos | Porcentaje |
| S | Sí incluye la temática del eje | 96808 | 100.0% |
| #11 EJE_EMPLEA: Temática empleabilidad | | | |
| Información | [Tipo= discreta] [Formato=character] [Valores perdidos =*] | | |
| Estadística [NP/ P] | [Válido=94495 /-] [Inválido=0 /-] | | |
| Definición | Servicios con contenido en la temática empleabilidad. | | |
| Universo | Población participante matriculada en Servicios de Capacitación y Formación Profesional con edad de 15 años y más y residente en Costa Rica, durante el año 2020. | | |
| Fuente | Persona encargada de la matrícula de los Servicios de Capacitación y Formación Profesional | | |
| Valor | Etiqueta | Casos | Porcentaje |
| S | Sí incluye la temática del eje | 94495 | 100.0% |
| #12 EJE_EMPREN: Temática Emprendedurismo | | | |
| Información | [Tipo= discreta] [Formato=character] [Valores perdidos =*] | | |
| Estadística [NP/ P] | [Válido=55658 /-] [Inválido=0 /-] | | |
| Definición | Servicios con contenido en la temática emprendedurismo | | |
| Universo | Población participante matriculada en Servicios de Capacitación y Formación Profesional con edad de 15 años y más y residente en Costa Rica, durante el año 2020. | | |
| Fuente | Persona encargada de la matrícula de los Servicios de Capacitación y Formación Profesional | | |
| Valor | Etiqueta | Casos | Porcentaje |
| S | Sí incluye la temática del eje | 55658 | 100.0% |
| #13 EJE_EQUIDAD: Temática Equidad de Género | | | |
| Información | [Tipo= discreta] [Formato=character] [Valores perdidos =*] | | |
| Estadística [NP/ P] | [Válido=92181 /-] [Inválido=0 /-] | | |
| Definición | Servicios con contenido en la temática equidad de género. | | |
| Universo | Población participante matriculada en Servicios de Capacitación y Formación Profesional con edad de 15 años y más y residente en Costa Rica, durante el año 2020. | | |
| Fuente | Persona encargada de la matrícula de los Servicios de Capacitación y Formación Profesional | | |
| Valor | Etiqueta | Casos | Porcentaje |
| S | Sí incluye la temática del eje | 92181 | 100.0% |
| #14 ESTA_CIVIL: Estado Civil | | | |
| Información | [Tipo= discreta] [Formato=numeric] [Rango= 1-7] [Valores perdidos =*] | | |
| Estadística [NP/ P] | [Válido=172664 /-] [Inválido=0 /-] | | |
| Definición | Estado civil de la persona participante. | | |
| Universo | Población participante matriculada en Servicios de Capacitación y Formación Profesional con edad de 15 años y más y residente en Costa Rica, durante el año 2020. | | |
| Fuente | Persona matriculada en Servicios de Capacitación y Formación Profesional | | |

Archivo Matrícula Neta Total cierre 2020

#14 ESTA_CIVIL: Estado Civil

| Valor | Etiqueta | Casos | Porcentaje |
|-------|-----------------|--------|------------|
| 1 | Casado | 36679 | 21.2% |
| 2 | Soltero | 111501 | 64.6% |
| 3 | Divorciado | 7409 | 4.3% |
| 4 | Unión Libre | 14915 | 8.6% |
| 5 | Viudo | 545 | 0.3% |
| 6 | Separado | 1614 | 0.9% |
| 7 | No Especificado | 1 | 0.0% |

#15 ESTA_CURSO: Estado del Curso

| | |
|----------------------------|---|
| Información | [Tipo= discreta] [Formato=numeric] [Rango= 1-5] [Valores perdidos =*] |
| Estadística [NP/ P] | [Válido=172664 /-] [Inválido=0 /-] |
| Definición | Se refiere al estado final del curso, dado por las siguientes categorías: * Aprobado * Reprobado * Desertor |
| Universo | Población participante matriculada en Servicios de Capacitación y Formación Profesional con edad de 15 años y más y residente en Costa Rica, durante el año 2020. |
| Fuente | Persona docente o instructora que impartió el Servicio de Capacitación y Formación Profesional |

| Valor | Etiqueta | Casos | Porcentaje |
|-------|-----------|--------|------------|
| 2 | Aprobado | 153523 | 88.9% |
| 3 | Reprobado | 13666 | 7.9% |
| 5 | Desertor | 5475 | 3.2% |

#16 ESTU_ACT: Estudia actualmente

| | |
|----------------------------|---|
| Información | [Tipo= discreta] [Formato=numeric] [Rango= 1-9] [Valores perdidos =*] |
| Estadística [NP/ P] | [Válido=172664 /-] [Inválido=0 /-] |
| Definición | Indica si la persona participante es estudiante activo al momento de la matrícula. |
| Universo | Población participante matriculada en Servicios de Capacitación y Formación Profesional con edad de 15 años y más y residente en Costa Rica, durante el año 2020. |
| Fuente | Persona matriculada en Servicios de Capacitación y Formación Profesional |

| Valor | Etiqueta | Casos | Porcentaje |
|-------|-----------------|--------|------------|
| 1 | Primaria | 397 | 0.2% |
| 2 | Secundaria | 14807 | 8.6% |
| 3 | Universidad | 2224 | 1.3% |
| 4 | Colegio Técnico | 444 | 0.3% |
| 5 | Otro | 756 | 0.4% |
| 9 | No Estudia | 154036 | 89.2% |

#17 F_FIN_PROG: Fecha finalización del programa

| | |
|----------------------------|---|
| Información | [Tipo= discreta] [Formato=character] [Valores perdidos =*] |
| Estadística [NP/ P] | [Válido=164480 /-] |
| Definición | Corresponde a la fecha de finalización del servicio de programas de capacitación y formación profesional. |

| Archivo Matricula Neta Total cierre 2020 | | | |
|--|---|--------------|-------------------|
| #17 F_FIN_PROG: Fecha finalización del programa | | | |
| | Aplica solamente en el Servicio de Capacitación y Formación Profesional de "Programas". | | |
| Universo | Población participante matriculada en Servicios de Capacitación y Formación Profesional con edad de 15 años y más y residente en Costa Rica, durante el año 2020. | | |
| Fuente | Persona planificadora del servicio en Servicios de Capacitación y Formación Profesional | | |
| #18 FEC_LIQUID: Fecha de liquidación del servicio | | | |
| Información | [Tipo= discreta] [Formato=character] [Valores perdidos =*] | | |
| Estadística [NP/ P] | [Válido=164480 /-] | | |
| Definición | Se refiere a la fecha en que la persona docente entrega toda la papelería con la lista de personas participantes y los resultados finales como la calificación y el estado del curso. | | |
| Universo | Población participante matriculada en Servicios de Capacitación y Formación Profesional con edad de 15 años y más y residente en Costa Rica, durante el año 2020. | | |
| Fuente | Persona docente del Servicio de Capacitación y Formación Profesional | | |
| #19 FECHA_FIN: Fecha finalización del servicio | | | |
| Información | [Tipo= discreta] [Formato=character] [Valores perdidos =*] | | |
| Estadística [NP/ P] | [Válido=164480 /-] | | |
| Definición | Fecha en que concluye el curso o asistencia técnica, según sea el caso. | | |
| Universo | Población participante matriculada en Servicios de Capacitación y Formación Profesional con edad de 15 años y más y residente en Costa Rica, durante el año 2020. | | |
| Fuente | Persona planificadora del Servicio de Capacitación y Formación Profesional | | |
| Notas | No aplica en el servicio de Pruebas de Certificación de Competencias Laborales | | |
| #20 FECHA_INI: Fecha de inicio del servicio | | | |
| Información | [Tipo= discreta] [Formato=character] [Valores perdidos =*] | | |
| Estadística [NP/ P] | [Válido=164480 /-] | | |
| Definición | Fecha de inicio del servicio o curso. | | |
| Universo | Población participante matriculada en Servicios de Capacitación y Formación Profesional con edad de 15 años y más y residente en Costa Rica, durante el año 2020. | | |
| Fuente | Persona planificadora del Servicio de Capacitación Profesional. | | |
| Notas | No aplica en el servicio de Certificación de Competencias Laborales. | | |
| #21 JORNADA_CU: Jornada del curso | | | |
| Información | [Tipo= discreta] [Formato=numeric] [Rango= 1-7] [Valores perdidos =*] | | |
| Estadística [NP/ P] | [Válido=164480 /-] [Inválido=8184 /-] | | |
| Definición | Horario en que se da el curso: * mañana * tarde * noche * mixta * todo el día | | |
| Universo | Población participante matriculada en Servicios de Capacitación y Formación Profesional con edad de 15 años y más y residente en Costa Rica, durante el año 2020. | | |
| Fuente | Persona planificadora de los Servicios de Capacitación y Formación Profesional | | |
| Valor | Etiqueta | Casos | Porcentaje |
| 1 | Mañana | 125869 | 76.5% |
| 2 | Tarde | 7471 | 4.5% |

Archivo Matricula Neta Total cierre 2020

#21 JORNADA_CU: Jornada del curso

| Valor | Etiqueta | Casos | Porcentaje |
|---------|-------------|-------|------------|
| 3 | Noche | 31140 | 18.9% |
| 4 | M/T | 0 | 0.0% |
| 5 | T/N | 0 | 0.0% |
| 6 | M/N | 0 | 0.0% |
| 7 | Todo el Día | 0 | 0.0% |
| Sysmiss | | 8184 | |

#22 LLAVE: Referencia Módulo

| | |
|----------------------------|--|
| Información | [Tipo= discreta] [Formato=character] [Valores perdidos =*] |
| Estadística [NP/ P] | [Válido=172664 /-] [Inválido=0 /-] |
| Definición | <p>Se refiere a la referencia del servicio, formada por:</p> <ul style="list-style-type: none"> * 4 primeros dígitos: código del centro ejecutor del servicio * 5ta posición: modo formación <ul style="list-style-type: none"> - C: complementaria - I: inicial * 6ta posición: tipo de formación <ul style="list-style-type: none"> - C: capacitación - F: formación - T: asistencias técnicas * Sigüientes posiciones: código del módulo o programa * Consecutivo * Año de programación del servicio |
| Universo | Población participante matriculada en Servicios de Capacitación y Formación Profesional con edad de 15 años y más y residente en Costa Rica, durante el año 2020. |
| Fuente | Persona matriculada en Servicios de Capacitación y Formación Profesional |
| Notas | Esta variable representa la identificación del servicio a nivel modular. |

#23 LUGAR: Lugar donde se dio el servicio

| | |
|----------------------------|---|
| Información | [Tipo= discreta] [Formato=numeric] [Rango= 1-2] [Valores perdidos =*] |
| Estadística [NP/ P] | [Válido=164480 /-] [Inválido=8184 /-] |
| Definición | Sitio donde se impartió el servicio, clasificado por instalaciones INA y Fuera del INA. |
| Universo | Población participante matriculada en Servicios de Capacitación y Formación Profesional con edad de 15 años y más y residente en Costa Rica, durante el año 2020. |
| Fuente | Persona matriculada en Servicios de Capacitación y Formación Profesional |

| Valor | Etiqueta | Casos | Porcentaje |
|---------|---------------|--------|------------|
| 1 | INA | 128515 | 78.1% |
| 2 | Fuera del INA | 35965 | 21.9% |
| Sysmiss | | 8184 | |

#24 MOD_DISE: Módulos Diseño del programa

| | |
|----------------------------|---|
| Información | [Tipo= continua] [Formato=numeric] [Rango= 1-26] [Valores perdidos =*] |
| Estadística [NP/ P] | [Válido=164480 /-] [Inválido=8184 /-] [Media=4.007 /-] [Desviación =3.668 /-] |
| Definición | Cantidad de módulos que conforman el programa, según diseño. |

| Archivo Matrícula Neta Total cierre 2020 | |
|---|---|
| #24 MOD_DISE: Módulos Diseño del programa | |
| | Aplica solamente al servicio de Programas de Capacitación y Formación Profesional. |
| Universo | Población participante matriculada en Servicios de Capacitación y Formación Profesional con edad de 15 años y más y residente en Costa Rica, durante el año 2020. |
| Fuente | Persona matriculada en Servicios de Capacitación y Formación Profesional |
| #25 MOD_PROG: Módulos Programados con Referencia | |
| Información | [Tipo= continua] [Formato=numeric] [Rango= 1-26] [Valores perdidos =*] |
| Estadística [NP/ P] | [Válido=164480 /-] [Inválido=8184 /-] [Media=3.89 /-] [Desviación =3.557 /-] |
| Definición | Número de módulos que se programaron y se ejecutaron para completar el programa. Aplica solamente al servicio de Programas de Capacitación y Formación Profesional. |
| Universo | Población participante matriculada en Servicios de Capacitación y Formación Profesional con edad de 15 años y más y residente en Costa Rica, durante el año 2020. |
| Fuente | Persona matriculada en Servicios de Capacitación y Formación Profesional |
| #26 MODALIDAD: Modalidad de Formación | |
| Información | [Tipo= discreta] [Formato=numeric] [Rango= 1-15] [Valores perdidos =*] |
| Estadística [NP/ P] | [Válido=164480 /-] [Inválido=8184 /-] |
| Definición | <p>Diferentes estrategias de acción adoptadas por las instituciones de formación profesional para responder a las necesidades de capacitación de la población, dichas estrategias están caracterizadas fundamentalmente por el lugar donde se llevan a cabo y el procedimiento como un todo para realizarlas.</p> <p>FORMACIÓN A DISTANCIA: Modalidad de formación profesional que no exige asistencia de la persona sujeta a la formación a sesiones de estudio regulares en los Centros de Formación del Instituto Nacional de Aprendizaje, se desarrolla a través de un medio maestro que puede ser material didáctico escrito u otros medios, se refuerza a través de tutorías presenciales o telefónicas, medios audiovisuales, o sesiones de estudio, entre otras.</p> <p>FORMACIÓN DUAL: Modalidad de formación profesional que se caracteriza por realizar el proceso de aprendizaje haciendo uso de dos lugares diferentes, fuera del Instituto Nacional de Aprendizaje: - en una Unidad Productiva donde la persona participante realiza actividades didácticas productivas - en un Centro de Formación propio de una Institución donde se realizan actividades teórico-prácticas.</p> <p>FORMACIÓN EN LA EMPRESA: Modalidad de formación o capacitación que se desarrolla directamente en la empresa utilizando su equipamiento, herramientas, materiales y planta física.</p> <p>FORMACIÓN PERSONALIZADA: Modalidad cuya característica primordial es la flexibilidad del proceso de capacitación y formación desarrollado en los centros ejecutores del Instituto Nacional de Aprendizaje . Cada persona participante progresa de acuerdo con sus aptitudes, esfuerzo e interés. El docente actúa como facilitador de los participantes.</p> <p>FORMACIÓN PRESENCIAL: Modalidad formación o capacitación profesional que requieren la asistencia de las personas participantes a los Centros de Formación del Instituto Nacional de Aprendizaje (INA).</p> <p>FORMACIÓN VIRTUAL: Modalidad de formación y capacitación que utiliza una metodología específica basada en las nuevas tecnologías de la información y la comunicación TIC's, se caracteriza por su versatilidad con las personas usuarias y docentes en uso y acopio de los medios electrónicos o informáticos disponibles para una formación versátil acorde con las necesidades individuales o grupales.</p> <p>ACCIONES MÓVILES DE CAPACITACIÓN: Servicios que se desarrollan fuera de los centros de formación profesional fijos del Instituto Nacional de Aprendizaje (INA), donde las comunidades u organizaciones aportan principalmente la infraestructura y el INA los restantes recursos didácticos.</p> |
| Universo | Población participante matriculada en Servicios de Capacitación y Formación Profesional con edad de 15 años y más y residente en Costa Rica, durante el año 2020. |
| Fuente | Persona que diseña la oferta de los Servicios de Capacitación y Formación Profesional |

Archivo Matricula Neta Total cierre 2020

#26 MODALIDAD: Modalidad de Formación

| Valor | Etiqueta | Casos | Porcentaje |
|---------|-------------------------|-------|------------|
| 1 | Formación en la Empresa | 3558 | 2.2% |
| 4 | Formación a Distancia | 9409 | 5.7% |
| 5 | Formación Dual | 539 | 0.3% |
| 8 | Formación Personalizada | 0 | 0.0% |
| 10 | Formación Presencial | 54903 | 33.4% |
| 14 | Acciones Móviles | 11377 | 6.9% |
| 15 | Formación Virtual | 84694 | 51.5% |
| Sysmiss | | 8184 | |

#27 MODALIDAD_PROG: Modalidad de Formación del Programa

| | |
|----------------------------|---|
| Información | [Tipo= discreta] [Formato=character] [Valores perdidos =*] |
| Estadística [NP/ P] | [Válido=164389 /-] [Inválido=0 /-] |
| Definición | <p>Diferentes estrategias de acción adoptadas por las instituciones de formación profesional para responder a las necesidades de capacitación de la población, dichas estrategias están caracterizadas fundamentalmente por el lugar donde se llevan a cabo y el procedimiento como un todo para realizarlas.</p> <p>FORMACIÓN A DISTANCIA: Modalidad de formación profesional que no exige asistencia de la persona sujeta a la formación a sesiones de estudio regulares en los Centros de Formación del Instituto Nacional de Aprendizaje, se desarrolla a través de un medio maestro que puede ser material didáctico escrito u otros medios, se refuerza a través de tutorías presenciales o telefónicas, medios audiovisuales, o sesiones de estudio, entre otras.</p> <p>FORMACIÓN DUAL: Modalidad de formación profesional que se caracteriza por realizar el proceso de aprendizaje haciendo uso de dos lugares diferentes, fuera del Instituto Nacional de Aprendizaje:</p> <ul style="list-style-type: none"> - en una Unidad Productiva donde la persona participante realiza actividades didácticas productivas - en un Centro de Formación propio de una Institución donde se realizan actividades teórico-prácticas. |
| Universo | Población participante matriculada en Servicios de Capacitación y Formación Profesional con edad de 15 años y más y residente en Costa Rica, durante el año 2020. |
| Fuente | Persona que diseña la oferta de Servicios de Capacitación y Formación Profesional. |
| Notas | Esta variable aplica solamente en el caso de programas. Ejemplo, un curso del sector Gestión Ambiental, puede ser dado en un programa de Agropecuario. |

| Valor | Etiqueta | Casos | Porcentaje |
|-------------|----------|-------|------------|
| A DISTANCIA | | 9334 | 5.7% |
| DUAL | | 507 | 0.3% |
| EMPRESA | | 3481 | 2.1% |
| MOVIL | | 11502 | 7.0% |
| PRESENCIAL | | 55277 | 33.6% |
| VIRTUAL | | 84288 | 51.3% |

#28 NV_ACADE: Nivel académico

| | |
|----------------------------|---|
| Información | [Tipo= discreta] [Formato=numeric] [Rango= 1-8] [Valores perdidos =*] |
| Estadística [NP/ P] | [Válido=172664 /-] [Inválido=0 /-] |
| Definición | Nivel de escolaridad, último año cursado en la educación formal agrupado según las categorías. |
| Universo | Población participante matriculada en Servicios de Capacitación y Formación Profesional con edad de 15 años y más y residente en Costa Rica, durante el año 2020. |
| Fuente | Persona matriculada en Servicios de Capacitación y Formación Profesional |

| Valor | Etiqueta | Casos | Porcentaje |
|-------|-----------------|-------|------------|
| 1 | No Especificado | 62 | 0.0% |

Archivo Matricula Neta Total cierre 2020

#28 NV_ACADE: Nivel académico

| Valor | Etiqueta | Casos | Porcentaje |
|-------|-----------------------|-------|------------|
| 2 | Primaria Incompleta | 1414 | 0.8% |
| 3 | Primaria Completa | 9544 | 5.5% |
| 4 | Secundaria Incompleta | 36880 | 21.4% |
| 5 | Secundaria Completa | 59499 | 34.5% |
| 6 | Superior | 27764 | 16.1% |
| 7 | Superior Incompleta | 37264 | 21.6% |
| 8 | Ninguno | 237 | 0.1% |

#29 NOM_serv: Nombre Módulo o Servicio

| | |
|----------------------------|---|
| Información | [Tipo= discreta] [Formato=character] [Valores perdidos =*] |
| Estadística [NP/ P] | [Válido=172664 /-] |
| Definición | Nombre del módulo, asistencia técnica o prueba de certificación. |
| Universo | Población participante matriculada en Servicios de Capacitación y Formación Profesional con edad de 15 años y más y residente en Costa Rica, durante el año 2020. |
| Fuente | Persona planificadora de los Servicios de Capacitación y Formación Profesional |

#30 NV_ACA_BACH: Bachillerato secundaria

| | |
|----------------------------|---|
| Información | [Tipo= discreta] [Formato=numeric] [Rango= 1-3] [Valores perdidos =*] |
| Estadística [NP/ P] | [Válido=172664 /-] [Inválido=0 /-] |
| Definición | Nivel de escolaridad correspondiente a bachillerato de educación secundaria. |
| Universo | Población participante matriculada en Servicios de Capacitación y Formación Profesional con edad de 15 años y más y residente en Costa Rica, durante el año 2020. |
| Fuente | Persona matriculada en Servicios de Capacitación y Formación Profesional |

| Valor | Etiqueta | Casos | Porcentaje |
|-------|-----------|--------|------------|
| 1 | Sí | 40502 | 23.5% |
| 2 | No | 16683 | 9.7% |
| 3 | No Aplica | 115479 | 66.9% |

#31 NV_ACA_COLTEC: Estudió en colegio técnico

| | |
|----------------------------|---|
| Información | [Tipo= discreta] [Formato=numeric] [Rango= 1-3] [Valores perdidos =*] |
| Estadística [NP/ P] | [Válido=172664 /-] [Inválido=0 /-] |
| Definición | Nivel de escolaridad correspondiente a bachillerato de educación secundaria técnica. |
| Universo | Población participante matriculada en Servicios de Capacitación y Formación Profesional con edad de 15 años y más y residente en Costa Rica, durante el año 2020. |
| Fuente | Persona matriculada en Servicios de Capacitación y Formación Profesional |

| Valor | Etiqueta | Casos | Porcentaje |
|-------|-----------|--------|------------|
| 1 | Sí | 392 | 0.2% |
| 2 | No | 1157 | 0.7% |
| 3 | No Aplica | 171115 | 99.1% |

#32 NV_ACA_GRADO: Grado alcanzado educación formal primaria o secundaria

| | |
|----------------------------|---|
| Información | [Tipo= discreta] [Formato=numeric] [Rango= 1-6] [Valores perdidos =*] |
| Estadística [NP/ P] | [Válido=37867 /-] [Inválido=134797 /-] |

Archivo Matrícula Neta Total cierre 2020

#32 NV_ACA_GRADO: Grado alcanzado educación formal primaria o secundaria

| | |
|-----------------|---|
| Universo | Población participante matriculada en Servicios de Capacitación y Formación Profesional con edad de 15 años y más y residente en Costa Rica, durante el año 2020. |
|-----------------|---|

| Valor | Etiqueta | Casos | Porcentaje |
|---------|----------|--------|------------|
| 1 | | 3537 | 9.3% |
| 2 | | 5811 | 15.3% |
| 3 | | 11571 | 30.6% |
| 4 | | 7438 | 19.6% |
| 5 | | 8182 | 21.6% |
| 6 | | 1328 | 3.5% |
| Sysmiss | | 134797 | |

#33 PROV_EST: Provincia de procedencia del estudiante

| | |
|--------------------|---|
| Información | [Tipo= discreta] [Formato=numeric] [Rango= 1-7] [Valores perdidos =*] |
|--------------------|---|

| | |
|----------------------------|------------------------------------|
| Estadística [NP/ P] | [Válido=172664 /-] [Inválido=0 /-] |
|----------------------------|------------------------------------|

| | |
|-------------------|---|
| Definición | Provincia (división político administrativa de Costa Rica) de residencia habitual de la persona participante al momento de la matrícula. |
|-------------------|---|

| | |
|-----------------|---|
| Universo | Población participante matriculada en Servicios de Capacitación y Formación Profesional con edad de 15 años y más y residente en Costa Rica, durante el año 2020. |
|-----------------|---|

| | |
|---------------|--|
| Fuente | Persona matriculada en Servicios de Capacitación y Formación Profesional |
|---------------|--|

| Valor | Etiqueta | Casos | Porcentaje |
|-------|------------|-------|------------|
| 1 | San José | 45162 | 26.2% |
| 2 | Alajuela | 39881 | 23.1% |
| 3 | Cartago | 16623 | 9.6% |
| 4 | Heredia | 17649 | 10.2% |
| 5 | Guanacaste | 20201 | 11.7% |
| 6 | Puntarenas | 18608 | 10.8% |
| 7 | Limón | 14540 | 8.4% |

#34 REFERENCIA: Referencia Madre

| | |
|--------------------|--|
| Información | [Tipo= discreta] [Formato=character] [Valores perdidos =*] |
|--------------------|--|

| | |
|----------------------------|------------------------------------|
| Estadística [NP/ P] | [Válido=164480 /-] [Inválido=0 /-] |
|----------------------------|------------------------------------|

| | |
|-------------------|--|
| Definición | Referencia del Programa, es la forma de identificar al programa, aplica solamente a este servicio. Es igual que la referencia del módulo, con la diferencia que el código, sector y subsector productivo se refiere al programa. Un mismo programa puede estar formado por módulos de diferentes sectores o subsectores y el sector del programa no necesariamente coincide. |
|-------------------|--|

| | |
|-----------------|---|
| Universo | Población participante matriculada en Servicios de Capacitación y Formación Profesional con edad de 15 años y más y residente en Costa Rica, durante el año 2020. |
|-----------------|---|

| | |
|---------------|--|
| Fuente | Persona matriculada en Servicios de Capacitación y Formación Profesional |
|---------------|--|

#35 REGION2014: Región de Planificación Vigente

| | |
|--------------------|---|
| Información | [Tipo= discreta] [Formato=numeric] [Rango= 1-6] [Valores perdidos =*] |
|--------------------|---|

| | |
|----------------------------|--------------------------------------|
| Estadística [NP/ P] | [Válido=172464 /-] [Inválido=200 /-] |
|----------------------------|--------------------------------------|

| | |
|-------------------|--|
| Definición | Se refiere a la división territorial por regiones vigente, dictada por el Ministerio de Planificación. |
|-------------------|--|

| | |
|-----------------|---|
| Universo | Población participante matriculada en Servicios de Capacitación y Formación Profesional con edad de 15 años y más y residente en Costa Rica, durante el año 2020. |
|-----------------|---|

| | |
|---------------|--|
| Fuente | Persona planificadora de los Servicios de Capacitación y Formación Profesional |
|---------------|--|

Archivo Matrícula Neta Total cierre 2020

#35 REGION2014: Región de Planificación Vigente

Notas Se refiere a la división territorial por regiones vigente, dictada por el Ministerio de Planificación.

| Valor | Etiqueta | Casos | Porcentaje |
|---------|---------------|-------|------------|
| 1 | Central | 94566 | 54.8% |
| 2 | Huetar Norte | 16081 | 9.3% |
| 3 | Pacífico | 18140 | 10.5% |
| 4 | Brunca | 9195 | 5.3% |
| 5 | Huetar Caribe | 13556 | 7.9% |
| 6 | Chorotega | 20926 | 12.1% |
| Sysmiss | | 200 | |

#36 SEC_PROGRAMA: Sector del Programa

Información [Tipo= discreta] [Formato=numeric] [Rango= 1-16] [Valores perdidos =*]

Estadística [NP/ P] [Válido=164480 /-] [Inválido=8184 /-]

Definición Agrupación de subsectores productivos afines entre sí, identificados por el programa que brindan, por los productos que se obtienen o por el tipo de proceso de transformación que utilizan.

Universo Población participante matriculada en Servicios de Capacitación y Formación Profesional con edad de 15 años y más y residente en Costa Rica, durante el año 2020.

Fuente Persona diseñadora de la oferta de Servicios de Capacitación y Formación Profesional

Notas Aplica solamente al servicio de programas de capacitación y formación profesional.

| Valor | Etiqueta | Casos | Porcentaje |
|---------|-----------------------------------|-------|------------|
| 1 | Agropecuario | 7018 | 4.3% |
| 2 | Industria Alimentaria | 32529 | 19.8% |
| 3 | Salud, Cultura y Artesanía | 0 | 0.0% |
| 4 | Industria Gráfica | 2481 | 1.5% |
| 5 | Náutico Pesquero | 4494 | 2.7% |
| 6 | Textil | 3481 | 2.1% |
| 7 | Tecnología de Materiales | 3054 | 1.9% |
| 8 | Mecánica de Vehículos | 1700 | 1.0% |
| 9 | Eléctrico | 5099 | 3.1% |
| 10 | Metal Mecánica | 1428 | 0.9% |
| 11 | Comercio y Servicios | 92674 | 56.3% |
| 12 | Turismo | 7602 | 4.6% |
| 15 | Unidad Didáctica Pedagógica | 604 | 0.4% |
| 16 | Salud, Cultura y Artesanía | 2206 | 1.3% |
| 17 | Gestión de Servicios Tecnológicos | 110 | 0.1% |
| Sysmiss | | 8184 | |

#37 SECTOR: Sector donde Trabaja la persona matriculada

Información [Tipo= discreta] [Formato=numeric] [Rango= 0-4] [Valores perdidos =*]

Estadística [NP/ P] [Válido=172664 /-] [Inválido=0 /-]

Definición Sector en el que se encuentran trabajando las personas con condición laboral activa al momento de la matrícula.
 * Sector Agropecuario
 * Sector Industria
 * Sector Comercio y Servicios
 * Sector Público o Gubernamental

| Archivo Matricula Neta Total cierre 2020 | | | |
|--|---|--------------|-------------------|
| #37 SECTOR: Sector donde Trabaja la persona matriculada | | | |
| Universo | Población participante matriculada en Servicios de Capacitación y Formación Profesional con edad de 15 años y más y residente en Costa Rica, durante el año 2020. | | |
| Fuente | Persona matriculada en Servicios de Capacitación y Formación Profesional | | |
| Notas | El valor cero en esta variable indica que la persona no se encuentra trabajando. | | |
| Valor | Etiqueta | Casos | Porcentaje |
| 0 | No Trabaja | 96053 | 55.6% |
| 1 | Agropecuario | 5524 | 3.2% |
| 2 | Industria | 11517 | 6.7% |
| 3 | Comercio y Servicios | 41317 | 23.9% |
| 4 | Público o Gubernamental | 18253 | 10.6% |
| #38 Nombre_programa: Nombre del programa | | | |
| Información | [Tipo= discreta] [Formato=character] [Valores perdidos =*] | | |
| Estadística [NP/ P] | [Válido=164480 /-] | | |
| Definición | Aplica solamente al servicio de Programas de Capacitación y Formación Profesional. identifica el nombre completo del programa. | | |
| Universo | Población participante matriculada en Servicios de Capacitación y Formación Profesional con edad de 15 años y más y residente en Costa Rica, durante el año 2020. | | |
| Fuente | Persona planificadora de los Servicios de Capacitación y Formación Profesional | | |
| #39 SEXO: Sexo | | | |
| Información | [Tipo= discreta] [Formato=numeric] [Rango= 1-2] [Valores perdidos =*] | | |
| Estadística [NP/ P] | [Válido=172664 /-] [Inválido=0 /-] | | |
| Definición | Indica el sexo biologico si es Hombre o Mujer. | | |
| Universo | Población participante matriculada en Servicios de Capacitación y Formación Profesional con edad de 15 años y más y residente en Costa Rica, durante el año 2020. | | |
| Valor | Etiqueta | Casos | Porcentaje |
| 1 | Hombre | 74223 | 43.0% |
| 2 | Mujer | 98441 | 57.0% |
| #40 TIPO_TRA: Tipo de trabajo | | | |
| Información | [Tipo= discreta] [Formato=numeric] [Rango= 1-3] [Valores perdidos =*] | | |
| Estadística [NP/ P] | [Válido=172664 /-] [Inválido=0 /-] | | |
| Definición | Solamente para las personas que al momento de la matrícula indicaron estar trabajando, para clasificar el tipo de trabajo según: * cuenta propia * asalariado | | |
| Universo | Población participante matriculada en Servicios de Capacitación y Formación Profesional con edad de 15 años y más y residente en Costa Rica, durante el año 2020. | | |
| Fuente | Persona matriculada en Servicios de Capacitación y Formación Profesional | | |
| Valor | Etiqueta | Casos | Porcentaje |
| 1 | Propio | 16108 | 9.3% |
| 2 | Asalariado | 61470 | 35.6% |
| 3 | No Especificado | 95086 | 55.1% |

| Archivo Matrícula Neta Total cierre 2020 | | | |
|---|---|--------------|-------------------|
| #41 TOTAL_HRS: Total de horas curso | | | |
| Información | [Tipo= continua] [Formato=numeric] [Rango= 1.4-1000] [Valores perdidos =*] | | |
| Estadística [NP/ P] | [Válido=164480 /-] [Inválido=8184 /-] [Media=54.746 /-] [Desviación =46.42 /-] | | |
| Definición | Se refiere a la duración del servicio recibido, medido en horas, definido en el diseño del servicio. | | |
| Universo | Población participante matriculada en Servicios de Capacitación y Formación Profesional con edad de 15 años y más y residente en Costa Rica, durante el año 2020. | | |
| Fuente | Persona matriculada en Servicios de Capacitación y Formación Profesional | | |
| Notas | Para saber el total de horas impartidas en los diferentes servicios, debe filtrarse la variable llave_unica = 1 y ponderar por esta variable. | | |
| #42 TRABAJO: Condición laboral | | | |
| Información | [Tipo= discreta] [Formato=numeric] [Rango= 1-2] [Valores perdidos =*] | | |
| Estadística [NP/ P] | [Válido=172664 /-] [Inválido=0 /-] | | |
| Definición | Condición laboral de la persona participante al momento de la matrícula: * Trabaja * No trabaja | | |
| Universo | Población participante matriculada en Servicios de Capacitación y Formación Profesional con edad de 15 años y más y residente en Costa Rica, durante el año 2020. | | |
| Fuente | Persona matriculada en Servicios de Capacitación y Formación Profesional | | |
| Valor | Etiqueta | Casos | Porcentaje |
| 1 | Sí | 77566 | 44.9% |
| 2 | No | 95098 | 55.1% |
| #43 ZONA: Zona geográfica del servicio | | | |
| Información | [Tipo= discreta] [Formato=numeric] [Rango= 1-3] [Valores perdidos =*] | | |
| Estadística [NP/ P] | [Válido=164480 /-] [Inválido=8184 /-] | | |
| Definición | Zona geográfica donde se impartió el servicio: * Urbana * Rural * Mixta | | |
| Universo | Población participante matriculada en Servicios de Capacitación y Formación Profesional con edad de 15 años y más y residente en Costa Rica, durante el año 2020. | | |
| Fuente | Persona matriculada en Servicios de Capacitación y Formación Profesional | | |
| Notas | Se utiliza la clasificación de las zonas geográficas de acuerdo a estudio realizado por el Instituto de Estudios Económicos y de Población de la Universidad de Costa Rica durante el año 2010. | | |
| Valor | Etiqueta | Casos | Porcentaje |
| 1 | Urbano | 105738 | 64.3% |
| 2 | Rural | 21137 | 12.9% |
| 3 | Mixta | 37605 | 22.9% |
| Sysmiss | | 8184 | |
| #44 tipo_modulo: Tipo de Módulo | | | |
| Información | [Tipo= discreta] [Formato=numeric] [Rango= 0-5] [Valores perdidos =*] | | |
| Estadística [NP/ P] | [Válido=172664 /-] [Inválido=0 /-] | | |
| Universo | Población participante matriculada en Servicios de Capacitación y Formación Profesional con edad de 15 años y más y residente en Costa Rica, durante el año 2020. | | |

Archivo Matricula Neta Total cierre 2020

#44 tipo_modulo: Tipo de Módulo

| Valor | Etiqueta | Casos | Porcentaje |
|-------|---|-------|------------|
| 0 | Módulo de Programa Finalizado | 63867 | 37.0% |
| 1 | Módulos Certificable | 66475 | 38.5% |
| 2 | Asistencias Técnicas-Asesorías | 6443 | 3.7% |
| 3 | Pruebas de Certificación | 8184 | 4.7% |
| 4 | Módulo de Programa en proceso de ejecución | 27695 | 16.0% |
| 5 | Asistencias Técnicas-Servicios Tecnológicos | 0 | 0.0% |

#45 TPSERVI: Tipo de Servicio

| | |
|----------------------------|--|
| Información | [Tipo= discreta] [Formato=numerico] [Rango= 1-3] [Valores perdidos =*/4] |
| Estadística [NP/ P] | [Válido=163616 /-] [Inválido=9048 /-] |
| Definición | <p>Diferentes tipos de acciones orientadas a impartir formación profesional y capacitación, caracterizadas por la población meta a quien está destinado, el nivel de calificación de la ocupación, motivo de la formación y objetivo inmediato a la acción.</p> <p>Se indica si el servicio corresponde a un programa de:</p> <ul style="list-style-type: none"> * Capacitación * Formación <p>Servicio de Capacitación: está dirigida en primera instancia a la población que desea complementar su formación y que se encuentra incorporada en el mercado laboral, asociada al Modo Complementario.</p> <p>Servicio de Formación: se refiere a un tipo de enseñanza completa en aras de preparar a la población para la inserción laboral, asociada al Modo Inicial.</p> <p>Puede haber mezclas de las poblaciones en ambos tipos de servicio.</p> |
| Universo | Población participante matriculada en Servicios de Capacitación y Formación Profesional con edad de 15 años y más y residente en Costa Rica, durante el año 2020. |
| Fuente | Persona matriculada en Servicios de Capacitación y Formación Profesional |
| Notas | No aplica en el servicio de pruebas de certificación de competencias laborales, este está identificado por los casos perdidos. |

| Valor | Etiqueta | Casos | Porcentaje |
|---------|--------------------------|-------|------------|
| 1 | Capacitación Profesional | 67790 | 41.4% |
| 2 | Formación Profesional | 89383 | 54.6% |
| 3 | Asistencias Técnicas | 6443 | 3.9% |
| Sysmiss | | 9048 | |

#46 Modo: Modo de Formación

| | |
|----------------------------|--|
| Información | [Tipo= discreta] [Formato=numerico] [Rango= 1-2] [Valores perdidos =*] |
| Estadística [NP/ P] | [Válido=164178 /-] [Inválido=8486 /-] |
| Definición | <p>• MODO DE FORMACIÓN</p> <p>Diferentes tipos de acciones orientadas a impartir formación profesional y capacitación, caracterizadas por la población meta a quien está destinado, el nivel de calificación de la ocupación, motivo de la formación y objetivo inmediato a la acción.</p> <ul style="list-style-type: none"> * Modo Inicial * Modo Complementario |
| Universo | Población participante matriculada en Servicios de Capacitación y Formación Profesional con edad de 15 años y más y residente en Costa Rica, durante el año 2020. |
| Fuente | Persona matriculada en Servicios de Capacitación y Formación Profesional |

| Archivo Matrícula Neta Total cierre 2020 | | | |
|---|--|--------|------------|
| #46 Modo: Modo de Formación | | | |
| Valor | Etiqueta | Casos | Porcentaje |
| 1 | Inicial | 89383 | 54.4% |
| 2 | Complementario | 74795 | 45.6% |
| Sysmiss | | 8486 | |
| #47 Sececon: Sector Económico | | | |
| Información | [Tipo= discreta] [Formato=numeric] [Rango= 1-3] [Valores perdidos =*] | | |
| Estadística [NP/ P] | [Válido=172664 /-] [Inválido=0 /-] | | |
| Definición | <p>Se refiere al sector económico del servicio, obedeciendo a la clasificación de la economía de acuerdo a las principales actividades económicas determinadas por el tipo de productos o servicios que se realizan dentro del mercado nacional, tipificado en tres sectores:</p> <ul style="list-style-type: none"> * Agropecuario * Industrial * Comercio y Servicios <p>Así mismo, cada sector se integra de dos o más sectores productivos.</p> | | |
| Universo | Población participante matriculada en Servicios de Capacitación y Formación Profesional con edad de 15 años y más y residente en Costa Rica, durante el año 2020. | | |
| Fuente | Persona diseñadora de la oferta de Servicios de Capacitación y Formación Profesional | | |
| Valor | Etiqueta | Casos | Porcentaje |
| 1 | Agropecuario | 11453 | 6.6% |
| 2 | Industrial | 52230 | 30.2% |
| 3 | Comercio y Servicio | 108981 | 63.1% |
| #48 cantestuu: Cantón de procedencia del estudiante | | | |
| Información | [Tipo= discreta] [Formato=numeric] [Rango= 101-706] [Valores perdidos =*] | | |
| Estadística [NP/ P] | [Válido=172664 /-] [Inválido=0 /-] | | |
| Definición | Identifica el cantón geográfico geográfico (división político administrativa de Costa Rica) de residencia habitual de la persona participante al momento de la matrícula. | | |
| Universo | Población participante matriculada en Servicios de Capacitación y Formación Profesional con edad de 15 años y más y residente en Costa Rica, durante el año 2020. | | |
| Fuente | Persona matriculada en Servicios de Capacitación y Formación Profesional | | |
| <i>No se presentan las tablas de frecuencias (82 Modalidades)</i> | | | |
| #49 cantonac: Cantón donde se impartió el servicio | | | |
| Información | [Tipo= discreta] [Formato=numeric] [Rango= 101-706] [Valores perdidos =*] | | |
| Estadística [NP/ P] | [Válido=172664 /-] [Inválido=0 /-] | | |
| Definición | Se refiere al cantón geográfico (división político administrativa de Costa Rica) en que se impartió el servicio de capacitación y formación profesional. | | |
| Universo | Población participante matriculada en Servicios de Capacitación y Formación Profesional con edad de 15 años y más y residente en Costa Rica, durante el año 2020. | | |
| Fuente | Persona encargada de la matrícula en el Centro de Formación en Servicios de Capacitación y Formación Profesional | | |
| <i>No se presentan las tablas de frecuencias (82 Modalidades)</i> | | | |
| #50 DISTRIAC: Distrito del servicio | | | |
| Información | [Tipo= discreta] [Formato=numeric] [Rango= 10101-70605] [Valores perdidos =*] | | |
| Estadística [NP/ P] | [Válido=172664 /-] [Inválido=0 /-] | | |

| Archivo Matrícula Neta Total cierre 2020 | | | |
|--|---|--------------|-------------------|
| #50 DISTRIAC: Distrito del servicio | | | |
| Definición | Distrito (división político administrativa de Costa Rica) donde el Instituto (INA) impartió el servicio de capacitación y formación profesional. | | |
| Universo | Población participante matriculada en Servicios de Capacitación y Formación Profesional con edad de 15 años y más y residente en Costa Rica, durante el año 2020. | | |
| Fuente | Persona encargada de la matrícula de los Servicios de Capacitación y Formación Profesional | | |
| Notas | Distrito recodificado debido a códigos asignados en el Sistema erróneamente. | | |
| <i>No se presentan las tablas de frecuencias (482 Modalidades)</i> | | | |
| #51 DISTESTU: Distrito de residencia del estudiante | | | |
| Información | [Tipo= discreta] [Formato=numeric] [Rango= 10101-119012] [Valores perdidos =*] | | |
| Estadística [NP/ P] | [Válido=172664 /-] [Inválido=0 /-] | | |
| Definición | Identifica el distrito geográfico (división político administrativa de Costa Rica) de residencia habitual de la persona participante al momento de la matrícula. | | |
| Universo | Población participante matriculada en Servicios de Capacitación y Formación Profesional con edad de 15 años y más y residente en Costa Rica, durante el año 2020. | | |
| Fuente | Persona matriculada en Servicios de Capacitación y Formación Profesional | | |
| <i>No se presentan las tablas de frecuencias (490 Modalidades)</i> | | | |
| #52 q: Grupo de Edad | | | |
| Información | [Tipo= discreta] [Formato=numeric] [Rango= 1-12] [Valores perdidos =*] | | |
| Estadística [NP/ P] | [Válido=172664 /-] [Inválido=0 /-] | | |
| Definición | Agrupación de la variable edad de las personas participantes en grupos quinquenales. | | |
| Universo | Población participante matriculada en Servicios de Capacitación y Formación Profesional con edad de 15 años y más y residente en Costa Rica, durante el año 2020. | | |
| Fuente | Persona matriculada en Servicios de Capacitación y Formación Profesional | | |
| Valor | Etiqueta | Casos | Porcentaje |
| 1 | Menos de 15 | 0 | 0.0% |
| 2 | De 15 a 19 | 23454 | 13.6% |
| 3 | De 20 a 24 | 41061 | 23.8% |
| 4 | De 25 a 29 | 31054 | 18.0% |
| 5 | De 30 a 34 | 25533 | 14.8% |
| 6 | De 35 a 39 | 19196 | 11.1% |
| 7 | De 40 a 44 | 12941 | 7.5% |
| 8 | De 45 a 49 | 7915 | 4.6% |
| 9 | De 50 a 54 | 5422 | 3.1% |
| 10 | De 55 a 59 | 3587 | 2.1% |
| 11 | De 60 a 64 | 1568 | 0.9% |
| 12 | 65 y más | 933 | 0.5% |
| #53 edad_jovenes: Jóvenes de 15 a 35 | | | |
| Información | [Tipo= discreta] [Formato=numeric] [Rango= 0-1] [Valores perdidos =*] | | |
| Estadística [NP/ P] | [Válido=172664 /-] [Inválido=0 /-] | | |
| Universo | Población participante matriculada en Servicios de Capacitación y Formación Profesional con edad de 15 años y más y residente en Costa Rica, durante el año 2020. | | |

| Archivo Matrícula Neta Total cierre 2020 | | | |
|---|---|--------|------------|
| #53 edad_jovenes: Jóvenes de 15 a 35 | | | |
| Valor | Etiqueta | Casos | Porcentaje |
| 0 | Mayores de 35 años | 46812 | 27.1% |
| 1 | Jóvenes de 15 a 35 años | 125852 | 72.9% |
| #54 nacional_extranjero: Nacional o Extranjero | | | |
| Información | [Tipo= discreta] [Formato=numeric] [Rango= 1-2] [Valores perdidos =*] | | |
| Estadística [NP/ P] | [Válido=172664 /-] [Inválido=0 /-] | | |
| Definición | Identificación si la persona participante es nacional o extranjera. | | |
| Universo | Población participante matriculada en Servicios de Capacitación y Formación Profesional con edad de 15 años y más y residente en Costa Rica, durante el año 2020. | | |
| Fuente | Persona matriculada en Servicios de Capacitación y Formación Profesional | | |
| Valor | Etiqueta | Casos | Porcentaje |
| 1 | Costarricense | 165839 | 96.0% |
| 2 | Extranjero | 6825 | 4.0% |
| #55 SUBSEC_PROGRAMA_actualizada: Nuevos subsectores PROGRAMA | | | |
| Información | [Tipo= discreta] [Formato=numeric] [Rango= 4-123] [Valores perdidos =*] | | |
| Estadística [NP/ P] | [Válido=164167 /-] [Inválido=8497 /-] | | |
| Definición | Agrupación de áreas funcionales que tienen afinidad entre sí, ya sea por el tipo de insumos por transformar, el proceso por desarrollar, los productos por obtener o el servicio por brindar. Estas agrupaciones dan origen a los sectores productivos de la variable Sector Productivo (cod_sector) | | |
| Universo | Población participante matriculada en Servicios de Capacitación y Formación Profesional con edad de 15 años y más y residente en Costa Rica, durante el año 2020. | | |
| Fuente | Persona matriculada en Servicios de Capacitación y Formación Profesional | | |
| <i>No se presentan las tablas de frecuencias (48 Modalidades)</i> | | | |
| #56 Sececon_PROGRAMA: Sector Económico del Programa | | | |
| Información | [Tipo= discreta] [Formato=numeric] [Rango= 1-3] [Valores perdidos =*] | | |
| Estadística [NP/ P] | [Válido=172664 /-] [Inválido=0 /-] | | |
| Definición | Se refiere al sector económico del servicio, obedeciendo a la clasificación de la economía de acuerdo a las principales actividades económicas determinadas por el tipo de productos o servicios que se realizan dentro del mercado nacional, tipificado en tres sectores: * Agropecuario * Industrial * Comercio y Servicios. Así mismo, cada sector se integra de dos o más sectores productivos. | | |
| Universo | Población participante matriculada en Servicios de Capacitación y Formación Profesional con edad de 15 años y más y residente en Costa Rica, durante el año 2020. | | |
| Fuente | Persona matriculada en Servicios de Capacitación y Formación Profesional | | |
| Notas | Los datos perdidos son matrículas que pertenecen al resto de los servicios. Este campo aplica solamente para el servicio de programas. | | |
| Valor | Etiqueta | Casos | Porcentaje |
| 1 | Agropecuario | 11512 | 6.7% |
| 2 | Industrial | 60272 | 34.9% |
| 3 | Comercio y Servicios | 100880 | 58.4% |

| Archivo Matrícula Neta Total cierre 2020 | | | |
|--|--|--------------|-------------------|
| #57 Llave_unica: Identificador de servicios únicos | | | |
| Información | [Tipo= discreta] [Formato=numeric] [Rango= 0-1] [Valores perdidos =*] | | |
| Estadística [NP/ P] | [Válido=172664 /-] [Inválido=0 /-] | | |
| Definición | Identificador de los módulos o servicios únicos, sin duplicados. | | |
| Universo | Población participante matriculada en Servicios de Capacitación y Formación Profesional con edad de 15 años y más y residente en Costa Rica, durante el año 2020. | | |
| Fuente | Persona matriculada en Servicios de Capacitación y Formación Profesional | | |
| Notas | Al seleccionar llave_unica = 1 se obtienen los servicios, dado que esta base de datos es de matrículas, se puede obtener toda la información de acuerdo al número de servicios y las variables asociadas al mismo y no al estudiante. | | |
| Valor | Etiqueta | Casos | Porcentaje |
| 0 | Referencia duplicada | 154451 | 89.5% |
| 1 | Referencia única | 18213 | 10.5% |
| #58 FECHA_APL: Fecha de aplicación de la prueba | | | |
| Información | [Tipo= discreta] [Formato=character] [Valores perdidos =*] | | |
| Estadística [NP/ P] | [Válido=8184 /-] | | |
| Definición | Fecha de aplicación de la prueba. Aplica solamente para el servicio de Certificación de Competencias Laborales | | |
| Universo | Población participante matriculada en Servicios de Capacitación y Formación Profesional con edad de 15 años y más y residente en Costa Rica, durante el año 2020. | | |
| Fuente | Persona docente o instructora que lleva a cabo la supervisión de la prueba de certificación. | | |
| <i>No se presentan las tablas de frecuencias (222 Modalidades)</i> | | | |
| #59 INA_participantes: Identificador personas físicas total | | | |
| Información | [Tipo= discreta] [Formato=numeric] [Rango= 0-1] [Valores perdidos =*] | | |
| Estadística [NP/ P] | [Válido=172664 /-] [Inválido=0 /-] | | |
| Definición | Identifica o marca a las personas físicas para toda la base de datos, dado que una misma persona participante puede tener matrícula en más de un servicio y en diferentes modalidades. | | |
| Universo | Población participante matriculada en Servicios de Capacitación y Formación Profesional con edad de 15 años y más y residente en Costa Rica, durante el año 2020. | | |
| Fuente | Persona matriculada en Servicios de Capacitación y Formación Profesional | | |
| Notas | Seleccionar esta variable igual a 1, para obtener una frecuencia de cualquiera de las variables que identifican las características de las personas, como: sexo, edad, nivel académico, estado conyugal, lugar de residencia, entre otras. | | |
| Valor | Etiqueta | Casos | Porcentaje |
| 0 | Caso duplicado | 89036 | 51.6% |
| 1 | Caso primario | 83628 | 48.4% |
| #60 INA_cod_sector_participantes: Participantes por sector productivo | | | |
| Información | [Tipo= discreta] [Formato=numeric] [Rango= 0-1] [Valores perdidos =*] | | |
| Estadística [NP/ P] | [Válido=172664 /-] [Inválido=0 /-] | | |
| Definición | Identifica o marca a las personas físicas matriculadas por sector productivo. Una misma persona puede estar matriculada en más de un servicio, que a su vez corresponden a más de un sector productivo. | | |
| Universo | Población participante matriculada en Servicios de Capacitación y Formación Profesional con edad de 15 años y más y residente en Costa Rica, durante el año 2020. | | |

| Archivo Matrícula Neta Total cierre 2020 | | | |
|--|---|--------------|-------------------|
| #60 INA_cod_sector_participantes: Participantes por sector productivo | | | |
| Fuente | Persona matriculada en Servicios de Capacitación y Formación Profesional | | |
| Notas | Seleccionar esta variable igual a 1, para obtener cruces con la variable cod_sector y cualquiera de las variables que identifican las características de las personas, como: sexo, edad, nivel académico, estado conyugal, lugar de residencia, entre otras. | | |
| Valor | Etiqueta | Casos | Porcentaje |
| 0 | Caso duplicado | 78400 | 45.4% |
| 1 | Caso primario | 94264 | 54.6% |
| #61 INA_cod_subsector_participantes: Participantes por subsector productivo | | | |
| Información | [Tipo= discreta] [Formato=numeric] [Rango= 0-1] [Valores perdidos =*] | | |
| Estadística [NP/ P] | [Válido=172664 /-] [Inválido=0 /-] | | |
| Definición | Identifica o marca a las personas físicas matriculadas por subsector productivo. Una misma persona puede estar matriculada en más de un servicio, que a su vez corresponden a más de un subsector productivo. | | |
| Universo | Población participante matriculada en Servicios de Capacitación y Formación Profesional con edad de 15 años y más y residente en Costa Rica, durante el año 2020. | | |
| Fuente | Persona matriculada en Servicios de Capacitación y Formación Profesional | | |
| Notas | Seleccionar esta variable igual a 1, para obtener cruces con la variable cod_subsector y cualquiera de las variables que identifican las características de las personas, como: sexo, edad, nivel académico, estado conyugal, lugar de residencia, entre otras. | | |
| Valor | Etiqueta | Casos | Porcentaje |
| 0 | Caso duplicado | 70524 | 40.8% |
| 1 | Caso primario | 102140 | 59.2% |
| #62 INA_tipunid_participantes: Participantes por unidad regional | | | |
| Información | [Tipo= discreta] [Formato=numeric] [Rango= 0-1] [Valores perdidos =*] | | |
| Estadística [NP/ P] | [Válido=172664 /-] [Inválido=0 /-] | | |
| Definición | Identifica o marca a las personas físicas por unidad regional INA, dado que una misma persona puede tener matrículas en más de un centro ejecutor y por lo tanto en más de una unidad regional. | | |
| Universo | Población participante matriculada en Servicios de Capacitación y Formación Profesional con edad de 15 años y más y residente en Costa Rica, durante el año 2020. | | |
| Fuente | Persona planificadora de los Servicios de Capacitación y Formación Profesional | | |
| Notas | Seleccionar esta variable igual a 1, para obtener cruces con la variable tipunid y cualquiera de las variables que identifican las características de las personas, como: sexo, edad, nivel académico, estado conyugal, lugar de residencia, entre otras. | | |
| Valor | Etiqueta | Casos | Porcentaje |
| 0 | Caso duplicado | 81321 | 47.1% |
| 1 | Caso primario | 91343 | 52.9% |
| #63 INA_cod_unidad_participantes: Participantes por Centro Ejecutor | | | |
| Información | [Tipo= discreta] [Formato=numeric] [Rango= 0-1] [Valores perdidos =*] | | |
| Estadística [NP/ P] | [Válido=172664 /-] [Inválido=0 /-] | | |
| Definición | Identifica o marca a las personas físicas, únicas por Centro Ejecutor. Una misma persona puede estar matriculada en más de un Centro de Formación. | | |
| Universo | Población participante matriculada en Servicios de Capacitación y Formación Profesional con edad de 15 años y más y residente en Costa Rica, durante el año 2020. | | |
| Fuente | Persona matriculada en Servicios de Capacitación y Formación Profesional | | |











| Archivo Matrícula Neta Total cierre 2020 | | | |
|--|--|--------------|-------------------|
| #63 INA_cod_unidad_participantes: Participantes por Centro Ejecutor | | | |
| Notas | Seleccionar esta variable igual a 1, para obtener cruces con la variable cod_subsector y cualquiera de las variables que identifican las características de las personas, como: sexo, edad, nivel académico, estado conyugal, lugar de residencia, entre otras. | | |
| Valor | Etiqueta | Casos | Porcentaje |
| 0 | Caso duplicado | 76024 | 44.0% |
| 1 | Caso primario | 96640 | 56.0% |
| #64 INA_tipo_modulo_participantes: Participantes por tipo de curso | | | |
| Información | [Tipo= discreta] [Formato=numeric] [Rango= 0-1] [Valores perdidos =*] | | |
| Estadística [NP/ P] | [Válido=172664 /-] [Inválido=0 /-] | | |
| Definición | Identifica o marca a las personas físicas por tipo de curso: ya sea parte de un programa o un curso independiente, dado que una misma persona puede tener matrículas en más de un servicio. | | |
| Universo | Población participante matriculada en Servicios de Capacitación y Formación Profesional con edad de 15 años y más y residente en Costa Rica, durante el año 2020. | | |
| Fuente | Persona planificadora de los Servicios de Capacitación y Formación Profesional | | |
| Notas | <p>Seleccionar esta variable igual a 1, para obtener cruces con la variable tipo_modulo y cualquiera de las variables que identifican las características de las personas, como: sexo, edad, nivel académico, estado conyugal, lugar de residencia, entre otras.</p> <p>Esta variable aplica solamente para los servicios: Módulos certificables o independientes y Programas.</p> | | |
| Valor | Etiqueta | Casos | Porcentaje |
| 0 | Caso duplicado | 78553 | 45.5% |
| 1 | Caso primario | 94111 | 54.5% |
| #65 area_clave: Área Clave de la Economía | | | |
| Información | [Tipo= discreta] [Formato=numeric] [Rango= 1-1] [Valores perdidos =*] | | |
| Estadística [NP/ P] | [Válido=65476 /-] [Inválido=107188 /-] | | |
| Definición | Considerada como área clave de la economía durante el 2020, en concordancia con los planes gubernamentales y necesidades de servicios que incorporan a la persona en el mercado laboral o para el mejoramiento de sus condiciones laborales. | | |
| Universo | Población participante matriculada en Servicios de Capacitación y Formación Profesional con edad de 15 años y más y residente en Costa Rica, durante el año 2020. | | |
| Fuente | Gestores regionales y Núcleos Tecnológicosl. | | |
| Notas | Esta información varía de un año a otro. A partir de este año. | | |
| Valor | Etiqueta | Casos | Porcentaje |
| 1 | | 65476 | 100.0% |
| Sysmiss | | 107188 | |
| #66 idioma_ingles: Servicios identificados Idioma Inglés | | | |
| Información | [Tipo= discreta] [Formato=numeric] [Rango= 0-1] [Valores perdidos =*] | | |
| Estadística [NP/ P] | [Válido=172664 /-] [Inválido=0 /-] | | |
| Definición | Se refiere a la identificación de los servicios impartidos del idioma inglés. | | |
| Universo | Población participante matriculada en Servicios de Capacitación y Formación Profesional con edad de 15 años y más y residente en Costa Rica, durante el año 2020. | | |
| Fuente | Persona encargada del diseño de la oferta de Servicios de Capacitación y Formación Profesional. | | |

| Archivo Matrícula Neta Total cierre 2020 | | | |
|---|--|--------|------------|
| #66 idioma_ingles: Servicios identificados Idioma Inglés | | | |
| Valor | Etiqueta | Casos | Porcentaje |
| 0 | No corresponde | 153163 | 88.7% |
| 1 | Servicio Idioma Inglés | 19501 | 11.3% |
| Archivo Matrículas Programa Cierre 2020 | | | |
| #1 ANO: Año de programación del servicio | | | |
| Información | [Tipo= discreta] [Formato=numeric] [Rango= 2009-2012] [Valores perdidos =*] | | |
| Estadística [NP/ P] | [Válido=32042 /-] [Inválido=0 /-] | | |
| Definición | Se refiere al año en que se programó el servicio. Está incluido en el campo llave o referencia del servicio. | | |
| Universo | Población matriculada en Programas de Capacitación y Formación Profesional con edad de 15 años y más y residente en Costa Rica, durante el año 2019. | | |
| Fuente | Persona planificadora de los Servicios de Capacitación y Formación Profesional | | |
| Valor | Etiqueta | Casos | Porcentaje |
| 2020 | | 21261 | 66.4% |
| 2019 | | 9917 | 31.0% |
| 2018 | | 739 | 2.3% |
| 2017 | | 125 | 0.4% |
| #2 ANO_FIN: Año finaliza el programa | | | |
| Información | [Tipo= discreta] [Formato=numeric] [Rango= 2012-2015] [Valores perdidos =*] | | |
| Estadística [NP/ P] | [Válido=32042 /-] [Inválido=0 /-] | | |
| Definición | Año en que finaliza el servicio, en este caso es una variable exclusiva del servicio de programas de formación y capacitación profesional. | | |
| Universo | Población matriculada en Programas de Capacitación y Formación Profesional con edad de 15 años y más y residente en Costa Rica, durante el año 2019. | | |
| Fuente | Persona planificadora de los Servicios de Capacitación y Formación Profesional | | |
| Valor | Etiqueta | Casos | Porcentaje |
| 2019 | | 76 | 0.2% |
| 2020 | | 21100 | 65.9% |
| 2021 | | 9911 | 30.9% |
| 2022 | | 842 | 2.6% |
| 2023 | | 75 | 0.2% |
| 2024 | | 38 | 0.1% |
| #3 ANO_INI: Año inicio del programa | | | |
| Información | [Tipo= discreta] [Formato=numeric] [Rango= 2009-2012] [Valores perdidos =*] | | |
| Estadística [NP/ P] | [Válido=32042 /-] [Inválido=0 /-] | | |
| Definición | Año en que inicia el servicio, en este caso es una variable exclusiva del servicio de programas de formación y capacitación profesional. | | |
| Universo | Población matriculada en Programas de Capacitación y Formación Profesional con edad de 15 años y más y residente en Costa Rica, durante el año 2019. | | |
| Fuente | Persona planificadora de los Servicios de Capacitación y Formación Profesional | | |

| Archivo Matrículas Programa Cierre 2020 | | | |
|---|---|-------|------------|
| #3 ANO_INI: Año inicio del programa | | | |
| Valor | Etiqueta | Casos | Porcentaje |
| 2017 | | 125 | 0.4% |
| 2018 | | 692 | 2.2% |
| 2019 | | 9883 | 30.8% |
| 2020 | | 21342 | 66.6% |
| #4 cantestu: Cantón de procedencia del estudiante | | | |
| Información | [Tipo= discreta] [Formato=numeric] [Rango= 101-706] [Valores perdidos =*] | | |
| Estadística [NP/ P] | [Válido=32042 /-] [Inválido=0 /-] | | |
| Definición | Identifica el cantón geográfico geográfico (división político administrativa de Costa Rica) de residencia habitual de la persona participante al momento de la matrícula. | | |
| Universo | Población matriculada en Programas de Capacitación y Formación Profesional con edad de 15 años y más y residente en Costa Rica, durante el año 2019. | | |
| Fuente | Persona matriculada en Servicios de Capacitación y Formación Profesional | | |
| <i>No se presentan las tablas de frecuencias (82 Modalidades)</i> | | | |
| #5 cantonac: Cantón donde se impartió el servicio | | | |
| Información | [Tipo= discreta] [Formato=numeric] [Rango= 101-706] [Valores perdidos =*] | | |
| Estadística [NP/ P] | [Válido=32042 /-] [Inválido=0 /-] | | |
| Definición | Se refiere al cantón geográfico (división político administrativa de Costa Rica) en que se impartió el servicio de capacitación y formación profesional. | | |
| Universo | Población matriculada en Programas de Capacitación y Formación Profesional con edad de 15 años y más y residente en Costa Rica, durante el año 2019. | | |
| Fuente | Persona encargada de la matrícula en Servicios de Capacitación y Formación Profesional | | |
| <i>No se presentan las tablas de frecuencias (82 Modalidades)</i> | | | |
| #6 COD_PROG: Código del programa | | | |
| Información | [Tipo= discreta] [Formato=character] [Valores perdidos =*] | | |
| Estadística [NP/ P] | [Válido=32042 /-] [Inválido=0 /-] | | |
| Definición | Código que identifica el programa según el diseño en la oferta formativa. | | |
| #7 COD_PROVI: Provincia donde se brindó el servicio | | | |
| Información | [Tipo= discreta] [Formato=numeric] [Rango= 1-7] [Valores perdidos =*] | | |
| Estadística [NP/ P] | [Válido=32042 /-] [Inválido=0 /-] | | |
| Definición | Provincia (división político administrativa de Costa Rica) donde la persona participante recibió el servicio. | | |
| Universo | Población matriculada en Programas de Capacitación y Formación Profesional con edad de 15 años y más y residente en Costa Rica, durante el año 2019. | | |
| Fuente | Persona planificadora de los Servicios de Capacitación y Formación Profesional | | |
| Seguridad | Provincia de Costa Rica en la que se dió el servicio. | | |
| Valor | Etiqueta | Casos | Porcentaje |
| 1 | San José | 9494 | 29.6% |
| 2 | Alajuela | 7641 | 23.8% |
| 3 | Cartago | 1999 | 6.2% |
| 4 | Heredia | 3141 | 9.8% |
| 5 | Guanacaste | 3138 | 9.8% |

| Archivo Matrículas Programa Cierre 2020 | | | |
|---|--|-------|------------|
| #7 COD_PROVI: Provincia donde se brindó el servicio | | | |
| Valor | Etiqueta | Casos | Porcentaje |
| 6 | Puntarenas | 3715 | 11.6% |
| 7 | Limón | 2914 | 9.1% |
| #8 COD_UNIDAD: Centro Ejecutor | | | |
| Información | [Tipo= discreta] [Formato=numeric] [Rango= 101-2905] [Valores perdidos =*] | | |
| Estadística [NP/ P] | [Válido=32042 /-] [Inválido=0 /-] | | |
| Definición | Dependencia administrativa designada para llevar a cabo la ejecución de los servicios de capacitación y formación profesional, tanto a personas físicas como jurídicas. Puede que corresponda a un Centro de Formación o establecimiento físico INA, diseñado, construido y equipado con el fin de ejecutar servicios con independencia administrativa; o bien que corresponda a una unidad regional en calidad de centro ejecutor. | | |
| Universo | Población matriculada en Programas de Capacitación y Formación Profesional con edad de 15 años y más y residente en Costa Rica, durante el año 2019. | | |
| Fuente | Persona encargada de la matrícula de los Servicios de Capacitación y Formación Profesional | | |
| Seguridad | Establecimiento físico INA, diseñado, construido y equipado con el fin de ejecutar servicios de formación y capacitación profesional con independencia administrativa. De acuerdo a su naturaleza se puede establecer el nivel de influencia geográfica | | |
| <i>No se presentan las tablas de frecuencias (83 Modalidades)</i> | | | |
| #9 CUALIFICA: Nivel de Cualificación | | | |
| Información | [Tipo= discreta] [Formato=numeric] [Rango= 1-4] [Valores perdidos =*] | | |
| Estadística [NP/ P] | [Válido=32042 /-] [Inválido=0 /-] | | |
| Definición | <p>División estructural del Itinerario Profesional, donde las figuras profesionales se ubican de acuerdo con la complejidad o diversidad de los procesos y de los procedimientos técnicos demandados por el sector productivo a saber:</p> <p>1- Personal trabajador calificado: Se refiere a la persona calificada para desempeñar un ámbito del empleo, cuyas competencias profesionales le permiten ejecutar procesos y procedimientos técnicos. Para su ejecución profesional requiere de frecuente instrucción y supervisión.</p> <p>2- Personal técnico: Se refiere a la persona calificada para desempeñar un ámbito del empleo cuyas competencias profesionales le permiten diseñar y ejecutar procesos y procedimientos técnicos. Para su servicio profesional requiere poca o ninguna instrucción y supervisión.</p> <p>3- Personal profesional especializado: Se refiere a la persona calificada para desempeñar un ámbito del empleo cuyas competencias profesionales le permiten administrar, diseñar y ejecutar procesos y procedimientos técnicos con un alto grado de responsabilidad de especialización y de gestión administrativa. En su ejercicio profesional requiere de amplios conocimientos tecnológicos, además de la habilidad para instruir, dirigir y mejorar procesos productivos de prestación de servicios.</p> <p>4- No especificado: Se refiere generalmente a un programa que se encuentra inactivo en la oferta de servicios de formación</p> | | |
| Universo | Población matriculada en Programas de Capacitación y Formación Profesional con edad de 15 años y más y residente en Costa Rica, durante el año 2019. | | |
| Fuente | Diseño Oferta formativa | | |
| Valor | Etiqueta | Casos | Porcentaje |
| 1 | No Especificado | 1155 | 3.6% |
| 2 | Trabajador Calificado | 19436 | 60.7% |
| 3 | Técnico | 10745 | 33.5% |
| 4 | Técnico Especializado | 706 | 2.2% |

| Archivo Matrículas Programa Cierre 2020 | | | |
|--|--|--------------|-------------------|
| #10 DISTESTU: Distrito de residencia del estudiante | | | |
| Información | [Tipo= discreta] [Formato=numeric] [Rango= 10101-119012] [Valores perdidos =*] | | |
| Estadística [NP/ P] | [Válido=32042 /-] [Inválido=0 /-] | | |
| Definición | Identifica el distrito geográfico (división político administrativa de Costa Rica) de residencia habitual de la persona participante al momento de la matrícula. | | |
| Universo | Población matriculada en Programas de Capacitación y Formación Profesional con edad de 15 años y más y residente en Costa Rica, durante el año 2019. | | |
| Fuente | Persona matriculada en Servicios de Capacitación y Formación Profesional | | |
| <i>No se presentan las tablas de frecuencias (489 Modalidades)</i> | | | |
| #11 DISTRIAC: Distrito del servicio | | | |
| Información | [Tipo= discreta] [Formato=numeric] [Rango= 10101-70605] [Valores perdidos =*] | | |
| Estadística [NP/ P] | [Válido=32042 /-] [Inválido=0 /-] | | |
| Definición | Distrito (división político administrativa de Costa Rica) donde el Instituto (INA) impartió el servicio de capacitación y formación profesional. | | |
| Universo | Población matriculada en Programas de Capacitación y Formación Profesional con edad de 15 años y más y residente en Costa Rica, durante el año 2019. | | |
| Fuente | Persona encargada de la matrícula de los Servicios de Capacitación y Formación Profesional | | |
| Notas | Distrito recodificado debido a códigos asignados en el Sistema erróneamente. | | |
| <i>No se presentan las tablas de frecuencias (481 Modalidades)</i> | | | |
| #12 EDAD: Edad | | | |
| Información | [Tipo= continua] [Formato=numeric] [Rango= 15-101] [Valores perdidos =*] | | |
| Estadística [NP/ P] | [Válido=32042 /-] [Inválido=0 /-] [Media=28.926 /-] [Desviación =10.038 /-] | | |
| Definición | Edad en años cumplidos de la persona participante al momento de la matrícula. | | |
| Universo | Población matriculada en Programas de Capacitación y Formación Profesional con edad de 15 años y más y residente en Costa Rica, durante el año 2019. | | |
| Fuente | Persona matriculada en Servicios de Capacitación y Formación Profesional | | |
| #13 EJE_AMBIENTE: temática ambiente | | | |
| Información | [Tipo= discreta] [Formato=character] [Valores perdidos =*] | | |
| Estadística [NP/ P] | [Válido=26921 /-] [Inválido=0 /-] | | |
| Definición | Servicios con contenido en la temática ambiental. | | |
| Universo | Población matriculada en Programas de Capacitación y Formación Profesional con edad de 15 años y más y residente en Costa Rica, durante el año 2019. | | |
| Fuente | Diseño Oferta formativa | | |
| Valor | Etiqueta | Casos | Porcentaje |
| S | Sí incluye la temática del eje | 26921 | 100.0% |
| #14 EJE_EMPLEA: Temática empleabilidad | | | |
| Información | [Tipo= discreta] [Formato=character] [Valores perdidos =*] | | |
| Estadística [NP/ P] | [Válido=26468 /-] [Inválido=0 /-] | | |
| Definición | Servicios con contenido en la temática empleabilidad. | | |
| Universo | Población matriculada en Programas de Capacitación y Formación Profesional con edad de 15 años y más y residente en Costa Rica, durante el año 2019. | | |
| Fuente | Diseño Oferta formativa | | |

| Archivo Matrículas Programa Cierre 2020 | | | |
|--|--|-------|--|
| #14 EJE_EMPLEA: Temática empleabilidad | | | |
| Valor | Etiqueta | Casos | Porcentaje |
| S | Sí incluye la temática del eje | 26468 |  100.0% |
| #15 EJE_EMPREN: Temática Emprendedurismo | | | |
| Información | [Tipo= discreta] [Formato=character] [Valores perdidos =*] | | |
| Estadística [NP/ P] | [Válido=13437 /-] [Inválido=0 /-] | | |
| Definición | Servicios con contenido en la temática emprendedurismo | | |
| Universo | Población matriculada en Programas de Capacitación y Formación Profesional con edad de 15 años y más y residente en Costa Rica, durante el año 2019. | | |
| Fuente | Diseño Oferta formativa | | |
| Valor | Etiqueta | Casos | Porcentaje |
| S | Sí incluye la temática del eje | 13437 |  100.0% |
| #16 EJE_EQUIDAD: Temática Equidad de Género | | | |
| Información | [Tipo= discreta] [Formato=character] [Valores perdidos =*] | | |
| Estadística [NP/ P] | [Válido=25929 /-] [Inválido=0 /-] | | |
| Definición | Servicios con contenido en la temática equidad de género. | | |
| Universo | Población matriculada en Programas de Capacitación y Formación Profesional con edad de 15 años y más y residente en Costa Rica, durante el año 2019. | | |
| Fuente | Diseño Oferta formativa | | |
| Valor | Etiqueta | Casos | Porcentaje |
| S | Sí incluye la temática del eje | 25929 |  100.0% |
| #17 ESTA_CIVIL: Estado Civil | | | |
| Información | [Tipo= discreta] [Formato=numeric] [Rango= 1-7] [Valores perdidos =*] | | |
| Estadística [NP/ P] | [Válido=32042 /-] [Inválido=0 /-] | | |
| Definición | Estado civil de la persona participante. | | |
| Universo | Población matriculada en Programas de Capacitación y Formación Profesional con edad de 15 años y más y residente en Costa Rica, durante el año 2019. | | |
| Fuente | Persona matriculada en Servicios de Capacitación y Formación Profesional | | |
| Valor | Etiqueta | Casos | Porcentaje |
| 1 | Casado | 5792 |  18.1% |
| 2 | Soltero | 22106 |  69.0% |
| 3 | Divorciado | 1191 |  3.7% |
| 4 | Unión Libre | 2588 |  8.1% |
| 5 | Viudo | 77 |  0.2% |
| 6 | Separado | 288 |  0.9% |
| 7 | No Especificado | 0 |  0.0% |
| #18 estado_programa: Estado del programa | | | |
| Información | [Tipo= discreta] [Formato=numeric] [Rango= 1-2] [Valores perdidos =*] | | |
| Estadística [NP/ P] | [Válido=32042 /-] [Inválido=0 /-] | | |
| Definición | Indica si el programa finalizó en el año o está en proceso de ejecución. | | |

| Archivo Matrículas Programa Cierre 2020 | | | |
|---|--|--------------|-------------------|
| #18 estado_programa: Estado del programa | | | |
| | En el caso de los programas que se encuentran en proceso, significa que se han impartido algunos de los módulos que lo conforman, por lo que tiene pendientes otros que se darán durante el próximo año. | | |
| Universo | Población participante matriculada en el Servicio de Programas de Capacitación y Formación Profesional con edad de 15 años y más y residente en Costa Rica, durante el año 2020. | | |
| Fuente | Persona administradora de los Servicios de Capacitación y Formación Profesional. | | |
| Valor | Etiqueta | Casos | Porcentaje |
| 1 | Programa Finalizado | 21176 | 66.1% |
| 2 | Programa en Proceso de Ejecución | 10866 | 33.9% |
| #19 ESTU_ACT: Estudia actualmente | | | |
| Información | [Tipo= discreta] [Formato=numeric] [Rango= 1-9] [Valores perdidos =*] | | |
| Estadística [NP/ P] | [Válido=32042 /-] [Inválido=0 /-] | | |
| Definición | Indica si la persona participante es estudiante activo al momento de la matrícula. | | |
| Universo | Población participante matriculada en el Servicio de Programas de Capacitación y Formación Profesional con edad de 15 años y más y residente en Costa Rica, durante el año 2020. | | |
| Fuente | Persona participante. | | |
| Valor | Etiqueta | Casos | Porcentaje |
| 1 | Primaria | 56 | 0.2% |
| 2 | Secundaria | 2854 | 8.9% |
| 3 | Universidad | 388 | 1.2% |
| 4 | Colegio Técnico | 91 | 0.3% |
| 5 | Otro | 149 | 0.5% |
| 9 | No Estudia | 28504 | 89.0% |
| #20 F_FIN_PROG: Fecha finalización del programa | | | |
| Información | [Tipo= discreta] [Formato=character] [Valores perdidos =*] | | |
| Estadística [NP/ P] | [Válido=32042 /-] | | |
| Definición | Corresponde a la fecha de finalización del programa de capacitación y formación profesional. Aplica solamente en el Servicio de Capacitación y Formación Profesional de "Programas". | | |
| Universo | Población participante matriculada en el Servicio de Programas de Capacitación y Formación Profesional con edad de 15 años y más y residente en Costa Rica, durante el año 2020. | | |
| Fuente | Persona planificadora de los Servicios de Capacitación y Formación Profesional | | |
| #21 MOD_DISE: Módulos Diseño del programa | | | |
| Información | [Tipo= continua] [Formato=numeric] [Rango= 1-26] [Valores perdidos =*] | | |
| Estadística [NP/ P] | [Válido=32042 /-] [Inválido=0 /-] [Media=6.025 /-] [Desviación =3.167 /-] | | |
| Definición | Cantidad de módulos que conforman el programa, según diseño. | | |
| Universo | Población participante matriculada en el Servicio de Programas de Capacitación y Formación Profesional con edad de 15 años y más y residente en Costa Rica, durante el año 2020. | | |
| Fuente | Diseño Oferta formativa | | |
| #22 MOD_PROG: Módulos Programados con Referencia | | | |
| Información | [Tipo= continua] [Formato=numeric] [Rango= 1-26] [Valores perdidos =*] | | |
| Estadística [NP/ P] | [Válido=32042 /-] [Inválido=0 /-] [Media=5.675 /-] [Desviación =3.081 /-] | | |
| Definición | Número de módulos que se programaron y se ejecutaron para completar el programa. | | |

| Archivo Matrículas Programa Cierre 2020 | | | |
|--|---|--------------|-------------------|
| #22 MOD_PROG: Módulos Programados con Referencia | | | |
| Universo | Población participante matriculada en el Servicio de Programas de Capacitación y Formación Profesional con edad de 15 años y más y residente en Costa Rica, durante el año 2020. | | |
| Fuente | Diseño Oferta formativa | | |
| #23 MODALIDAD_PROG: Modalidad de formación del programa | | | |
| Información | [Tipo= discreta] [Formato=character] [Valores perdidos =*] | | |
| Estadística [NP/ P] | [Válido=32042 /-] [Inválido=0 /-] | | |
| Definición | <p>Diferentes estrategias de acción adoptadas por las instituciones de formación profesional para responder a las necesidades de capacitación de la población, dichas estrategias están caracterizadas fundamentalmente por el lugar donde se llevan a cabo y el procedimiento como un todo para realizarlas.</p> <p>FORMACIÓN A DISTANCIA: Modalidad de formación profesional que no exige asistencia de la persona sujeta a la formación a sesiones de estudio regulares en los Centros de Formación del Instituto Nacional de Aprendizaje, se desarrolla a través de un medio maestro que puede ser material didáctico escrito u otros medios, se refuerza a través de tutorías presenciales o telefónicas, medios audiovisuales, o sesiones de estudio, entre otras.</p> <p>FORMACIÓN DUAL: Modalidad de formación profesional que se caracteriza por realizar el proceso de aprendizaje haciendo uso de dos lugares diferentes, fuera del Instituto Nacional de Aprendizaje: - en una Unidad Productiva donde la persona participante realiza actividades didácticas productivas - en un Centro de Formación propio de una Institución donde se realizan actividades teórico-prácticas.</p> <p>FORMACIÓN EN LA EMPRESA: Modalidad de formación o capacitación que se desarrolla directamente en la empresa utilizando su equipamiento, herramientas, materiales y planta física.</p> <p>FORMACIÓN PERSONALIZADA: Modalidad cuya característica primordial es la flexibilidad del proceso de capacitación y formación desarrollado en los centros ejecutores del Instituto Nacional de Aprendizaje . Cada persona participante progresa de acuerdo con sus aptitudes, esfuerzo e interés. El docente actúa como facilitador de los participantes.</p> <p>FORMACIÓN PRESENCIAL: Modalidad formación o capacitación profesional que requieren la asistencia de las personas participantes a los Centros de Formación del Instituto Nacional de Aprendizaje (INA).</p> <p>FORMACIÓN VIRTUAL: Modalidad de formación y capacitación que utiliza una metodología específica basada en las nuevas tecnologías de la información y la comunicación TIC's, se caracteriza por su versatilidad con las personas usuarias y docentes en uso y acopio de los medios electrónicos o informáticos disponibles para una formación versátil acorde con las necesidades individuales o grupales.</p> <p>ACCIONES MÓVILES DE CAPACITACIÓN: Servicios que se desarrollan fuera de los centros de formación profesional fijos del Instituto Nacional de Aprendizaje (INA), donde las comunidades u organizaciones aportan principalmente la infraestructura y el INA los restantes recursos didácticos.</p> | | |
| Universo | Población participante matriculada en el Servicio de Programas de Capacitación y Formación Profesional con edad de 15 años y más y residente en Costa Rica, durante el año 2020. | | |
| Fuente | Diseño Oferta formativa | | |
| Valor | Etiqueta | Casos | Porcentaje |
| DUAL | | 147 | 0.5% |
| EMPRESA | | 130 | 0.4% |
| MOVIL | | 2552 | 8.0% |
| PRESENCIAL | | 14936 | 46.6% |
| VIRTUAL | | 14277 | 44.6% |
| #24 nacional_extranjero: Nacional o Extranjero | | | |
| Información | [Tipo= discreta] [Formato=numeric] [Rango= 1-2] [Valores perdidos =*] | | |
| Estadística [NP/ P] | [Válido=32042 /-] [Inválido=0 /-] | | |
| Definición | Identificación si la persona participante es nacional o extranjera. | | |

| Archivo Matrículas Programa Cierre 2020 | | | |
|--|--|--------------|-------------------|
| #24 nacional_extranjero: Nacional o Extranjero | | | |
| Universo | Población participante matriculada en el Servicio de Programas de Capacitación y Formación Profesional con edad de 15 años y más y residente en Costa Rica, durante el año 2020. | | |
| Fuente | Persona matriculada en Servicios de Capacitación y Formación Profesional | | |
| Valor | Etiqueta | Casos | Porcentaje |
| 1 | Costarricense | 30808 | 96.1% |
| 2 | Extranjero | 1234 | 3.9% |
| #25 Nombre_programa: Nombre del programa | | | |
| Información | [Tipo= discreta] [Formato=character] [Valores perdidos =*] | | |
| Estadística [NP/ P] | [Válido=32042 /-] [Inválido=0 /-] | | |
| Definición | Aplica solamente al servicio de Programas de Capacitación y Formación Profesional. identifica el nombre completo del programa. | | |
| Universo | Población participante matriculada en el Servicio de Programas de Capacitación y Formación Profesional con edad de 15 años y más y residente en Costa Rica, durante el año 2020. | | |
| Fuente | Diseño Oferta formativa | | |
| <i>No se presentan las tablas de frecuencias (195 Modalidades)</i> | | | |
| #26 NV_ACA_BACH: Bachillerato secundaria | | | |
| Información | [Tipo= discreta] [Formato=numeric] [Rango= 1-3] [Valores perdidos =*] | | |
| Estadística [NP/ P] | [Válido=32042 /-] [Inválido=0 /-] | | |
| Definición | Nivel de escolaridad correspondiente a bachillerato de educación secundaria. Si lo tiene o no. | | |
| Universo | Población participante matriculada en el Servicio de Programas de Capacitación y Formación Profesional con edad de 15 años y más y residente en Costa Rica, durante el año 2020. | | |
| Fuente | Persona matriculada en Servicios de Capacitación y Formación Profesional | | |
| Valor | Etiqueta | Casos | Porcentaje |
| 1 | Sí | 9101 | 28.4% |
| 2 | No | 2985 | 9.3% |
| 3 | No Aplica | 19956 | 62.3% |
| #27 NV_ACA_COLTEC: Estudió en colegio técnico | | | |
| Información | [Tipo= discreta] [Formato=numeric] [Rango= 1-3] [Valores perdidos =*] | | |
| Estadística [NP/ P] | [Válido=32042 /-] [Inválido=0 /-] | | |
| Definición | Nivel de escolaridad correspondiente a bachillerato de educación secundaria técnica. | | |
| Universo | Población participante matriculada en el Servicio de Programas de Capacitación y Formación Profesional con edad de 15 años y más y residente en Costa Rica, durante el año 2020. | | |
| Fuente | Persona matriculada en Servicios de Capacitación y Formación Profesional | | |
| Valor | Etiqueta | Casos | Porcentaje |
| 1 | Sí | 67 | 0.2% |
| 2 | No | 225 | 0.7% |
| 3 | No Aplica | 31750 | 99.1% |
| #28 NV_ACA_GRADO: Grado alcanzado educación formal | | | |
| Información | [Tipo= discreta] [Formato=numeric] [Rango= 1-6] [Valores perdidos =*] | | |
| Estadística [NP/ P] | [Válido=6894 /-] [Inválido=25148 /-] | | |

| Archivo Matrículas Programa Cierre 2020 | | | |
|--|--|--------------|-------------------|
| #28 NV_ACA_GRADO: Grado alcanzado educación formal | | | |
| Definición | Grado alcanzado en la educación formal, ya sea primaria o secundaria. | | |
| Universo | Población participante matriculada en el Servicio de Programas de Capacitación y Formación Profesional con edad de 15 años y más y residente en Costa Rica, durante el año 2020. | | |
| Valor | Etiqueta | Casos | Porcentaje |
| 1 | | 614 | 8.9% |
| 2 | | 973 | 14.1% |
| 3 | | 2203 | 32.0% |
| 4 | | 1410 | 20.5% |
| 5 | | 1510 | 21.9% |
| 6 | | 184 | 2.7% |
| Sysmiss | | 25148 | |
| #29 NV_ACADE: Nivel académico | | | |
| Información | [Tipo= discreta] [Formato=numeric] [Rango= 1-8] [Valores perdidos =*] | | |
| Estadística [NP/ P] | [Válido=32042 /-] [Inválido=0 /-] | | |
| Definición | Nivel de escolaridad, último año cursado en la educación formal agrupado según las categorías. | | |
| Universo | Población participante matriculada en el Servicio de Programas de Capacitación y Formación Profesional con edad de 15 años y más y residente en Costa Rica, durante el año 2020. | | |
| Fuente | Persona matriculada en Servicios de Capacitación y Formación Profesional | | |
| Valor | Etiqueta | Casos | Porcentaje |
| 1 | No Especificado | 12 | 0.0% |
| 2 | Primaria Incompleta | 150 | 0.5% |
| 3 | Primaria Completa | 1413 | 4.4% |
| 4 | Secundaria Incompleta | 6788 | 21.2% |
| 5 | Secundaria Completa | 12515 | 39.1% |
| 6 | Superior | 4106 | 12.8% |
| 7 | Superior Incompleta | 7029 | 21.9% |
| 8 | Ninguno | 29 | 0.1% |
| #30 PROV_EST: Provincia de procedencia del estudiante | | | |
| Información | [Tipo= discreta] [Formato=numeric] [Rango= 1-7] [Valores perdidos =*] | | |
| Estadística [NP/ P] | [Válido=32042 /-] [Inválido=0 /-] | | |
| Definición | Provincia (división política administrativa de Costa Rica) de residencia habitual de la persona participante al momento de la matrícula. | | |
| Universo | Población participante matriculada en el Servicio de Programas de Capacitación y Formación Profesional con edad de 15 años y más y residente en Costa Rica, durante el año 2020. | | |
| Fuente | Persona matriculada en Servicios de Capacitación y Formación Profesional | | |
| Valor | Etiqueta | Casos | Porcentaje |
| 1 | San José | 8777 | 27.4% |
| 2 | Alajuela | 7114 | 22.2% |
| 3 | Cartago | 2923 | 9.1% |
| 4 | Heredia | 3525 | 11.0% |
| 5 | Guanacaste | 3194 | 10.0% |
| 6 | Puntarenas | 3441 | 10.7% |

| Archivo Matrículas Programa Cierre 2020 | | | |
|--|--|-------|------------|
| #30 PROV_EST: Provincia de procedencia del estudiante | | | |
| Valor | Etiqueta | Casos | Porcentaje |
| 7 | Limón | 3068 | 9.6% |
| #31 q: Grupo de Edad | | | |
| Información | [Tipo= discreta] [Formato=numeric] [Rango= 1-12] [Valores perdidos =*] | | |
| Estadística [NP/ P] | [Válido=32042 /-] [Inválido=0 /-] | | |
| Definición | Agrupación de la variable edad de las personas participantes en grupos quinquenales. | | |
| Universo | Población participante matriculada en el Servicio de Programas de Capacitación y Formación Profesional con edad de 15 años y más y residente en Costa Rica, durante el año 2020. | | |
| Fuente | Persona matriculada en Servicios de Capacitación y Formación Profesional | | |
| Valor | Etiqueta | Casos | Porcentaje |
| 1 | Menos de 15 | 0 | 0.0% |
| 2 | De 15 a 19 | 4999 | 15.6% |
| 3 | De 20 a 24 | 8773 | 27.4% |
| 4 | De 25 a 29 | 5835 | 18.2% |
| 5 | De 30 a 34 | 4413 | 13.8% |
| 6 | De 35 a 39 | 3211 | 10.0% |
| 7 | De 40 a 44 | 2046 | 6.4% |
| 8 | De 45 a 49 | 1202 | 3.8% |
| 9 | De 50 a 54 | 797 | 2.5% |
| 10 | De 55 a 59 | 460 | 1.4% |
| 11 | De 60 a 64 | 182 | 0.6% |
| 12 | 65 y más | 124 | 0.4% |
| #32 REFERENCIA: Referencia Madre del programa | | | |
| Información | [Tipo= discreta] [Formato=character] [Valores perdidos =*] | | |
| Estadística [NP/ P] | [Válido=32042 /-] [Inválido=0 /-] | | |
| Definición | Referencia del Programa, es la forma de identificar al programa, aplica solamente a este servicio. Es igual que la referencia del módulo, con la diferencia que el código, sector y subsector productivo se refiere al programa. Un mismo programa puede estar formado por módulos de diferentes sectores o subsectores y el sector del programa no necesariamente coincide. | | |
| Universo | Población participante matriculada en el Servicio de Programas de Capacitación y Formación Profesional con edad de 15 años y más y residente en Costa Rica, durante el año 2020. | | |
| Fuente | Persona planificadora de los Servicios de Capacitación y Formación Profesional | | |
| #33 REGION2014: Región de planificación vigente | | | |
| Información | [Tipo= discreta] [Formato=numeric] [Rango= 1-6] [Valores perdidos =*] | | |
| Estadística [NP/ P] | [Válido=32029 /-] [Inválido=13 /-] | | |
| Definición | Se refiere a la división territorial por regiones vigente, dictada por el Ministerio de Planificación. | | |
| Universo | Población participante matriculada en el Servicio de Programas de Capacitación y Formación Profesional con edad de 15 años y más y residente en Costa Rica, durante el año 2020. | | |
| Fuente | Persona encargada de la matrícula de Servicios de Capacitación y Formación Profesional | | |
| Notas | Se refiere a la división territorial por regiones vigente, dictada por el Ministerio de Planificación. | | |
| Valor | Etiqueta | Casos | Porcentaje |
| 1 | Central | 18336 | 57.2% |

Archivo Matrículas Programa Cierre 2020

#33 REGION2014: Región de planificación vigente

| Valor | Etiqueta | Casos | Porcentaje |
|---------|---------------|-------|------------|
| 2 | Huetar Norte | 2767 | 8.6% |
| 3 | Pacífico | 3157 | 9.9% |
| 4 | Brunca | 1717 | 5.4% |
| 5 | Huetar Caribe | 2914 | 9.1% |
| 6 | Chorotega | 3138 | 9.8% |
| Sysmiss | | 13 | |

#34 SEC_PROGrama: Sector del Programa

| | |
|----------------------------|--|
| Información | [Tipo= discreta] [Formato=numeric] [Rango= 1-16] [Valores perdidos =*] |
| Estadística [NP/ P] | [Válido=32042 /-] [Inválido=0 /-] |
| Definición | Agrupación de subsectores productivos afines entre sí, identificados por el programa que brindan, por los productos que se obtienen o por el tipo de proceso de transformación que utilizan. |
| Universo | Población participante matriculada en el Servicio de Programas de Capacitación y Formación Profesional con edad de 15 años y más y residente en Costa Rica, durante el año 2020. |
| Fuente | Diseño Oferta formativa |
| Notas | Aplica solamente al servicio de programas de capacitación y formación profesional. |

| Valor | Etiqueta | Casos | Porcentaje |
|-------|-----------------------------|-------|------------|
| 1 | Agropecuario | 505 | 1.6% |
| 2 | Industria Alimentaria | 1434 | 4.5% |
| 3 | Salud, Cultura y Artesanía | 0 | 0.0% |
| 4 | Industria Gráfica | 285 | 0.9% |
| 5 | Náutico Pesquero | 1168 | 3.6% |
| 6 | Textil | 1021 | 3.2% |
| 7 | Tecnología de Materiales | 644 | 2.0% |
| 8 | Mecánica de Vehículos | 628 | 2.0% |
| 9 | Eléctrico | 1143 | 3.6% |
| 10 | Metal Mecánica | 354 | 1.1% |
| 11 | Comercio y Servicios | 22266 | 69.5% |
| 12 | Turismo | 1727 | 5.4% |
| 15 | Unidad Didáctica Pedagógica | 0 | 0.0% |
| 16 | Salud, Cultura y Artesanía | 867 | 2.7% |

#35 Sececon_PROGRAMA: Sector Económico del Programa

| | |
|----------------------------|---|
| Información | [Tipo= discreta] [Formato=numeric] [Rango= 1-3] [Valores perdidos =*] |
| Estadística [NP/ P] | [Válido=32042 /-] [Inválido=0 /-] |
| Definición | <p>Se refiere al sector económico del servicio, obedeciendo a la clasificación de la economía de acuerdo a las principales actividades económicas determinadas por el tipo de productos o servicios que se realizan dentro del mercado nacional, tipificado en tres sectores:</p> <ul style="list-style-type: none"> * Agropecuario * Industrial * Comercio y Servicios. <p>Así mismo, cada sector se integra de dos o más sectores productivos.</p> |
| Universo | Población participante matriculada en el Servicio de Programas de Capacitación y Formación Profesional con edad de 15 años y más y residente en Costa Rica, durante el año 2020. |
| Fuente | Diseño Oferta formativa |

| Archivo Matrículas Programa Cierre 2020 | | | |
|---|---|--------------|-------------------|
| #35 Sececon_PROGRAMA: Sector Económico del Programa | | | |
| Notas | Los datos perdidos son matrículas que pertenecen al resto de los servicios. Este campo aplica solamente para el servicio de programas. | | |
| Valor | Etiqueta | Casos | Porcentaje |
| 1 | Agropecuario | 1673 | 5.2% |
| 2 | Industrial | 6376 | 19.9% |
| 3 | Comercio y Servicios | 23993 | 74.9% |
| #36 SECTOR: Sector Trabajo | | | |
| Información | [Tipo= discreta] [Formato=numeric] [Rango= 0-4] [Valores perdidos =*] | | |
| Estadística [NP/ P] | [Válido=32042 /-] [Inválido=0 /-] | | |
| Definición | Sector en el que se encuentran trabajando las personas con condición laboral activa al momento de la matrícula. * Sector Agropecuario * Sector Industria * Sector Comercio y Servicios * Sector Público o Gubernamental | | |
| Universo | Población participante matriculada en el Servicio de Programas de Capacitación y Formación Profesional con edad de 15 años y más y residente en Costa Rica, durante el año 2020. | | |
| Fuente | Persona matriculada en Servicios de Capacitación y Formación Profesional | | |
| Notas | El valor cero en esta variable indica que la persona no se encuentra trabajando. | | |
| Valor | Etiqueta | Casos | Porcentaje |
| 0 | No Trabaja | 19260 | 60.1% |
| 1 | Agropecuario | 717 | 2.2% |
| 2 | Industria | 2319 | 7.2% |
| 3 | Comercio y Servicios | 6664 | 20.8% |
| 4 | Público o Gubernamental | 3082 | 9.6% |
| #37 SEXO: SEXO | | | |
| Información | [Tipo= discreta] [Formato=numeric] [Rango= 1-2] [Valores perdidos =*] | | |
| Estadística [NP/ P] | [Válido=32042 /-] [Inválido=0 /-] | | |
| Definición | Identificador de sexo de la persona participante, si es hombre o mujer. | | |
| Universo | Población participante matriculada en el Servicio de Programas de Capacitación y Formación Profesional con edad de 15 años y más y residente en Costa Rica, durante el año 2020. | | |
| Valor | Etiqueta | Casos | Porcentaje |
| 1 | Hombre | 14332 | 44.7% |
| 2 | Mujer | 17710 | 55.3% |
| #38 SUBSEC_PROGRAMA_actualizada: Nuevos subsectores PROGRAMA | | | |
| Información | [Tipo= discreta] [Formato=numeric] [Rango= 4-123] [Valores perdidos =*] | | |
| Estadística [NP/ P] | [Válido=32042 /-] [Inválido=0 /-] | | |
| Definición | Agrupación de áreas funcionales que tienen afinidad entre sí, ya sea por el tipo de insumos por transformar, el proceso por desarrollar, los productos por obtener o el servicio por brindar. Estas agrupaciones dan origen a los sectores productivos de la variable Sector Productivo (cod_sector) | | |
| Universo | Población participante matriculada en el Servicio de Programas de Capacitación y Formación Profesional con edad de 15 años y más y residente en Costa Rica, durante el año 2020. | | |
| Fuente | Diseño Oferta formativa | | |
| <i>No se presentan las tablas de frecuencias (45 Modalidades)</i> | | | |

| Archivo Matrículas Programa Cierre 2020 | | | |
|--|---|--------------|-------------------|
| #39 TIPO_TRA: Tipo de trabajo | | | |
| Información | [Tipo= discreta] [Formato=numeric] [Rango= 1-3] [Valores perdidos =*] | | |
| Estadística [NP/ P] | [Válido=32042 /-] [Inválido=0 /-] | | |
| Definición | Solamente para las personas que al momento de la matrícula indicaron estar trabajando, para clasificar el tipo de trabajo según: * cuenta propia * asalariado | | |
| Universo | Población participante matriculada en el Servicio de Programas de Capacitación y Formación Profesional con edad de 15 años y más y residente en Costa Rica, durante el año 2020. | | |
| Fuente | Persona matriculada en Servicios de Capacitación y Formación Profesional | | |
| Valor | Etiqueta | Casos | Porcentaje |
| 1 | Propio | 2425 | 7.6% |
| 2 | Asalariado | 10546 | 32.9% |
| 3 | No Especificado | 19071 | 59.5% |
| #40 tipunid: Unidad Regional del INA | | | |
| Información | [Tipo= discreta] [Formato=numeric] [Rango= 2101-2901] [Valores perdidos =*] | | |
| Estadística [NP/ P] | [Válido=32042 /-] [Inválido=0 /-] | | |
| Definición | Representa las 9 regionales en que el INA ha dividido al país. Cada una tiene varios centros ejecutores de servicios asociados, dependiendo de la ubicación geográfica. Al respecto, difiere de las regiones de planificación del Ministerio de Planificación (MIDEPLAN), en cuanto que se segregan Heredia y Cartago como regiones independientes. | | |
| Universo | Población participante matriculada en el Servicio de Programas de Capacitación y Formación Profesional con edad de 15 años y más y residente en Costa Rica, durante el año 2020. | | |
| Fuente | Persona planificadora de los Servicios de Capacitación y Formación Profesional | | |
| Valor | Etiqueta | Casos | Porcentaje |
| 2101 | Regional Brunca | 1730 | 5.4% |
| 2201 | Regional Chorotega | 3159 | 9.9% |
| 2301 | Regional Central Occidental | 4611 | 14.4% |
| 2401 | Regional Central Oriental | 8711 | 27.2% |
| 2501 | Regional Huetar Caribe | 2914 | 9.1% |
| 2601 | Regional Huetar Norte | 2798 | 8.7% |
| 2701 | Regional Pacífico Central | 3160 | 9.9% |
| 2801 | Regional Cartago | 2223 | 6.9% |
| 2901 | Regional Heredia | 2736 | 8.5% |
| #41 TPSEVI: Tipo de Servicio | | | |
| Información | [Tipo= discreta] [Formato=numeric] [Rango= 1-3] [Valores perdidos =*/4] | | |
| Estadística [NP/ P] | [Válido=31807 /-] [Inválido=235 /-] | | |
| Definición | Diferentes tipos de acciones orientadas a impartir formación profesional y capacitación, caracterizadas por la población meta a quien está destinado, el nivel de calificación de la ocupación, motivo de la formación y objetivo inmediato a la acción. Se indica si el servicio corresponde a un programa de: * Capacitación * Formación Servicio de Capacitación: está dirigida en primera instancia a la población que desea complementar su formación y que se encuentra incorporada en el mercado laboral, asociada al Modo Complementario. | | |

| Archivo Matrículas Programa Cierre 2020 | | | |
|--|--|--------------|-------------------|
| #41 TPSEVI: Tipo de Servicio | | | |
| | Servicio de Formación: se refiere a la un tipo de enseñanza completa en aras de preparar a la población para la inserción laboral, asociada al Modo Inicial. Puede haber mezclas de las poblaciones en ambos tipos de servicio. | | |
| Universo | Población participante matriculada en el Servicio de Programas de Capacitación y Formación Profesional con edad de 15 años y más y residente en Costa Rica, durante el año 2020. | | |
| Fuente | Diseño Oferta formativa | | |
| Notas | No aplica en el servicio de pruebas de certificación de competencias laborales, este está identificado por los casos perdidos. | | |
| Valor | Etiqueta | Casos | Porcentaje |
| 1 | Capacitación Profesional | 920 | 2.9% |
| 2 | Formación Profesional | 30887 | 97.1% |
| 3 | Asistencias Técnicas | 0 | 0.0% |
| Sysmiss | | 235 | |
| #42 TRABAJO: Condición laboral | | | |
| Información | [Tipo= discreta] [Formato=numeric] [Rango= 1-2] [Valores perdidos =*] | | |
| Estadística [NP/ P] | [Válido=32042 /-] [Inválido=0 /-] | | |
| Definición | Condición laboral de la persona participante al momento de la matrícula: * Trabaja * No trabaja | | |
| Universo | Población participante matriculada en el Servicio de Programas de Capacitación y Formación Profesional con edad de 15 años y más y residente en Costa Rica, durante el año 2020. | | |
| Fuente | Persona matriculada en Servicios de Capacitación y Formación Profesional | | |
| Valor | Etiqueta | Casos | Porcentaje |
| 1 | Sí | 12967 | 40.5% |
| 2 | No | 19075 | 59.5% |
| #43 area_clave_2020: Área Clave de la Economía 2020 | | | |
| Información | [Tipo= discreta] [Formato=numeric] [Rango= 1-1] [Valores perdidos =*] | | |
| Estadística [NP/ P] | [Válido=13928 /-] [Inválido=18114 /-] | | |
| Definición | Corresponde a los servicios considerados como claves de la economía, que insertan a la población o que mejoran sus condiciones de empleabilidad. Estas áreas varían de un año a otro. | | |
| Universo | Población participante matriculada en el Servicio de Programas de Capacitación y Formación Profesional con edad de 15 años y más y residente en Costa Rica, durante el año 2020. | | |
| Valor | Etiqueta | Casos | Porcentaje |
| 1 | | 13928 | 100.0% |
| Sysmiss | | 18114 | |
| #44 ina_participantes: Identificador personas físicas total | | | |
| Información | [Tipo= discreta] [Formato=numeric] [Rango= 0-1] [Valores perdidos =*] | | |
| Estadística [NP/ P] | [Válido=32042 /-] [Inválido=0 /-] | | |
| Definición | Identifica o marca a las personas físicas para toda la base de datos, dado que una misma persona participante puede tener matrícula en más de un programa. | | |

| Archivo Matrículas Programa Cierre 2020 | | | |
|--|--|--------------|-------------------|
| #44 ina_participantes: Identificador personas físicas total | | | |
| Universo | Población participante matriculada en el Servicio de Programas de Capacitación y Formación Profesional con edad de 15 años y más y residente en Costa Rica, durante el año 2020. | | |
| Fuente | Persona matriculada en Servicios de Capacitación y Formación Profesional | | |
| Notas | Seleccionar esta variable igual a 1, para obtener una frecuencia de cualquiera de las variables que identifican las características de las personas, como: sexo, edad, nivel académico, estado conyugal, lugar de residencia, entre otras. | | |
| Valor | Etiqueta | Casos | Porcentaje |
| 0 | Caso duplicado | 3015 | 9.4% |
| 1 | Caso primario | 29027 | 90.6% |
| Archivo Egresados CIERRE 2020 | | | |
| #1 area_clave_2020: Área clave de la economía 2020 | | | |
| Información | [Tipo= discreta] [Formato=numeric] [Rango= 1-1] [Valores perdidos =*] | | |
| Estadística [NP/ P] | [Válido=5851 /-] [Inválido=8779 /-] | | |
| Universo | Población egresada del Servicio de Programas de Capacitación y Formación Profesional con edad de 15 años y más y residente en Costa Rica, durante el año 2020. | | |
| Valor | Etiqueta | Casos | Porcentaje |
| 1 | Si | 5851 | 100.0% |
| Systemmiss | | 8779 | |
| #2 cantestu: Cantón de procedencia del estudiante | | | |
| Información | [Tipo= discreta] [Formato=numeric] [Rango= 101-706] [Valores perdidos =*] | | |
| Estadística [NP/ P] | [Válido=14630 /-] [Inválido=0 /-] | | |
| Definición | Identifica el cantón geográfico geográfico (división político administrativa de Costa Rica) de residencia habitual de la persona participante al momento de la matrícula. | | |
| Universo | Población egresada del Servicio de Programas de Capacitación y Formación Profesional con edad de 15 años y más y residente en Costa Rica, durante el año 2020. | | |
| Fuente | Persona matriculada en Servicios de Capacitación y Formación Profesional | | |
| <i>No se presentan las tablas de frecuencias (82 Modalidades)</i> | | | |
| #3 cantonac: Cantón donde se impartió el servicio | | | |
| Información | [Tipo= discreta] [Formato=numeric] [Rango= 101-706] [Valores perdidos =*] | | |
| Estadística [NP/ P] | [Válido=14630 /-] [Inválido=0 /-] | | |
| Definición | Se refiere al cantón geográfico (división político administrativa de Costa Rica) en que se impartió el servicio de capacitación y formación profesional. | | |
| Universo | Población egresada del Servicio de Programas de Capacitación y Formación Profesional con edad de 15 años y más y residente en Costa Rica, durante el año 2020. | | |
| Fuente | Persona planificadora de los Servicios de Capacitación y Formación Profesional | | |
| <i>No se presentan las tablas de frecuencias (81 Modalidades)</i> | | | |
| #4 COD_PROG: Código del programa | | | |
| Información | [Tipo= discreta] [Formato=character] [Valores perdidos =*] | | |
| Estadística [NP/ P] | [Válido=14630 /-] [Inválido=0 /-] | | |
| Universo | Población egresada del Servicio de Programas de Capacitación y Formación Profesional con edad de 15 años y más y residente en Costa Rica, durante el año 2020. | | |

| Archivo Egresados CIERRE 2020 | | | |
|--|--|-------|------------|
| #5 COD_PROVI: Provincia donde se brindó el servicio | | | |
| Información | [Tipo= discreta] [Formato=numeric] [Rango= 1-7] [Valores perdidos =*] | | |
| Estadística [NP/ P] | [Válido=14630 /-] [Inválido=0 /-] | | |
| Definición | Provincia (división política administrativa de Costa Rica) donde la persona participante recibió el servicio. | | |
| Universo | Población egresada del Servicio de Programas de Capacitación y Formación Profesional con edad de 15 años y más y residente en Costa Rica, durante el año 2020. | | |
| Fuente | Persona planificadora de los Servicios de Capacitación y Formación Profesional | | |
| Seguridad | Provincia de Costa Rica en la que se dió el servicio. | | |
| Valor | Etiqueta | Casos | Porcentaje |
| 1 | San José | 3991 | 27.3% |
| 2 | Alajuela | 3582 | 24.5% |
| 3 | Cartago | 1036 | 7.1% |
| 4 | Heredia | 1371 | 9.4% |
| 5 | Guanacaste | 1299 | 8.9% |
| 6 | Puntarenas | 1875 | 12.8% |
| 7 | Limón | 1476 | 10.1% |
| #6 COD_SECTOR: Sector Productivo | | | |
| Información | [Tipo= discreta] [Formato=numeric] [Rango= 1-16] [Valores perdidos =*] | | |
| Estadística [NP/ P] | [Válido=14630 /-] [Inválido=0 /-] | | |
| Definición | Agrupación de subsectores productivos afines entre sí, identificados por el servicio que brindan, por los productos que se obtienen o por el tipo de proceso de transformación que utilizan. Las agrupaciones se refieren a la variable Código de Subsector (cod_subs_actualizada). | | |
| Universo | Población egresada del Servicio de Programas de Capacitación y Formación Profesional con edad de 15 años y más y residente en Costa Rica, durante el año 2020. | | |
| Fuente | Diseño de la oferta de Servicios de Capacitación y Formación Profesional disponible 2019. | | |
| Valor | Etiqueta | Casos | Porcentaje |
| 1 | Agropecuario | 175 | 1.2% |
| 2 | Industria Alimentaria | 372 | 2.5% |
| 3 | Procesos Artesanales | 0 | 0.0% |
| 4 | Industria Gráfica | 101 | 0.7% |
| 5 | Náutico Pesquero | 943 | 6.4% |
| 6 | Textil | 615 | 4.2% |
| 7 | Tecnología de Materiales | 267 | 1.8% |
| 8 | Mecánica de Vehículos | 149 | 1.0% |
| 9 | Eléctrico | 375 | 2.6% |
| 10 | Metal Mecánica | 82 | 0.6% |
| 11 | Comercio y Servicios | 10654 | 72.8% |
| 12 | Turismo | 463 | 3.2% |
| 15 | Unidad Didáctica Pedagógica | 0 | 0.0% |
| 16 | Salud, Cultura y Artesanía | 434 | 3.0% |
| #7 Cod Subs_actualizada: Subsector Productivo Curso | | | |
| Información | [Tipo= discreta] [Formato=numeric] [Rango= 4-121] [Valores perdidos =*] | | |

| Archivo Egresados CIERRE 2020 | | | |
|---|---|--------------|-------------------|
| #7 Cod_Sub actualizada: Subsector Productivo Curso | | | |
| Estadística [NP/ P] | [Válido=14630 /-] [Inválido=0 /-] | | |
| Definición | Agrupación de áreas funcionales que tienen afinidad entre sí, ya sea por el tipo de insumos por transformar, el proceso por desarrollar, los productos por obtener o el servicio por brindar. Estas agrupaciones dan origen a los sectores productivos de la variable Sector Productivo (cod_sector) | | |
| Universo | Población egresada del Servicio de Programas de Capacitación y Formación Profesional con edad de 15 años y más y residente en Costa Rica, durante el año 2020. | | |
| Fuente | Diseño de la oferta de Servicios de Capacitación y Formación Profesional disponible 2019. | | |
| <i>No se presentan las tablas de frecuencias (44 Modalidades)</i> | | | |
| #8 COD_UNIDAD: Centro Ejecutor | | | |
| Información | [Tipo= discreta] [Formato=numeric] [Rango= 101-2905] [Valores perdidos =*] | | |
| Estadística [NP/ P] | [Válido=14630 /-] [Inválido=0 /-] | | |
| Definición | Dependencia administrativa designada para llevar a cabo la ejecución de los servicios de capacitación y formación profesional, tanto a personas físicas como jurídicas. Puede que corresponda a un Centro de Formación o establecimiento físico INA, diseñado, construido y equipado con el fin de ejecutar servicios con independencia administrativa; o bien que corresponda a una unidad regional en calidad de centro ejecutor. | | |
| Universo | Población egresada del Servicio de Programas de Capacitación y Formación Profesional con edad de 15 años y más y residente en Costa Rica, durante el año 2020. | | |
| Fuente | Persona planificadora de los Servicios de Capacitación y Formación Profesional | | |
| Seguridad | Establecimiento físico INA, diseñado, construido y equipado con el fin de ejecutar servicios de formación y capacitación profesional con independencia administrativa. De acuerdo a su naturaleza se puede establecer el nivel de influencia geográfica | | |
| <i>No se presentan las tablas de frecuencias (83 Modalidades)</i> | | | |
| #9 CUALIFICA: Nivel de cualificación | | | |
| Información | [Tipo= discreta] [Formato=numeric] [Rango= 1-4] [Valores perdidos =*] | | |
| Estadística [NP/ P] | [Válido=14630 /-] [Inválido=0 /-] | | |
| Definición | <p>División estructural del Itinerario Profesional, donde las figuras profesionales se ubican de acuerdo con la complejidad o diversidad de los procesos y de los procedimientos técnicos demandados por el sector productivo a saber:</p> <p>1- Personal trabajador calificado: Se refiere a la persona calificada para desempeñar un ámbito del empleo, cuyas competencias profesionales le permiten ejecutar procesos y procedimientos técnicos. Para su ejecución profesional requiere de frecuente instrucción y supervisión.</p> <p>2- Personal técnico: Se refiere a la persona calificada para desempeñar un ámbito del empleo cuyas competencias profesionales le permiten diseñar y ejecutar procesos y procedimientos técnicos. Para su servicio profesional requiere poca o ninguna instrucción y supervisión.</p> <p>3- Personal profesional especializado: Se refiere a la persona calificada para desempeñar un ámbito del empleo cuyas competencias profesionales le permiten administrar, diseñar y ejecutar procesos y procedimientos técnicos con un alto grado de responsabilidad de especialización y de gestión administrativa. En su ejercicio profesional requiere de amplios conocimientos tecnológicos, además de la habilidad para instruir, dirigir y mejorar procesos productivos de prestación de servicios.</p> <p>4- No especificado: Se refiere generalmente a un programa que se encuentra inactivo en la oferta de servicios de formación vigente.</p> | | |
| Universo | Población egresada del Servicio de Programas de Capacitación y Formación Profesional con edad de 15 años y más y residente en Costa Rica, durante el año 2020. | | |
| Fuente | Diseño de la oferta de Servicios de Capacitación y Formación Profesional disponible 2019. | | |
| Valor | Etiqueta | Casos | Porcentaje |
| 1 | No Aplica | 420 | 2.9% |

| Archivo Egresados CIERRE 2020 | | | |
|--|--|-------|------------|
| #9 CUALIFICA: Nivel de cualificación | | | |
| Valor | Etiqueta | Casos | Porcentaje |
| 2 | Trabajador Calificado | 9182 | 62.8% |
| 3 | Técnico | 4758 | 32.5% |
| 4 | Técnico Especializado | 270 | 1.8% |
| #10 DISTESTU: Distrito de residencia del estudiante | | | |
| Información | [Tipo= discreta] [Formato=numeric] [Rango= 10101-70605] [Valores perdidos =*] | | |
| Estadística [NP/ P] | [Válido=14630 /-] [Inválido=0 /-] | | |
| Definición | Identifica el distrito geográfico (división político administrativa de Costa Rica) de residencia habitual de la persona participante al momento de la matrícula. | | |
| Universo | Población egresada del Servicio de Programas de Capacitación y Formación Profesional con edad de 15 años y más y residente en Costa Rica, durante el año 2020. | | |
| Fuente | Persona matriculada en Servicios de Capacitación y Formación Profesional | | |
| <i>No se presentan las tablas de frecuencias (485 Modalidades)</i> | | | |
| #11 DISTRIAC: Distrito del servicio | | | |
| Información | [Tipo= discreta] [Formato=numeric] [Rango= 10101-70605] [Valores perdidos =*] | | |
| Estadística [NP/ P] | [Válido=14630 /-] [Inválido=0 /-] | | |
| Definición | Distrito geográfico (división político administrativa de Costa Rica) donde el Instituto (INA) impartió el servicio de capacitación y formación profesional. | | |
| Universo | Población egresada del Servicio de Programas de Capacitación y Formación Profesional con edad de 15 años y más y residente en Costa Rica, durante el año 2020. | | |
| Fuente | Persona planificadora de los Servicios de Capacitación y Formación Profesional | | |
| Notas | Distrito recodificado debido a códigos asignados en el Sistema erróneamente. | | |
| <i>No se presentan las tablas de frecuencias (473 Modalidades)</i> | | | |
| #12 EDAD: Edad | | | |
| Información | [Tipo= continua] [Formato=numeric] [Rango= 15-101] [Valores perdidos =*] | | |
| Estadística [NP/ P] | [Válido=14630 /-] [Inválido=0 /-] [Media=29.586 /-] [Desviación =10.289 /-] | | |
| Definición | Edad en años cumplidos de la persona participante al momento de la matrícula. | | |
| Universo | Población egresada del Servicio de Programas de Capacitación y Formación Profesional con edad de 15 años y más y residente en Costa Rica, durante el año 2020. | | |
| Fuente | Persona matriculada en Servicios de Capacitación y Formación Profesional | | |
| #13 EJE_AMBIENTE: temática ambiente | | | |
| Información | [Tipo= discreta] [Formato=character] [Valores perdidos =*] | | |
| Estadística [NP/ P] | [Válido=12551 /-] [Inválido=0 /-] | | |
| Definición | Servicios con contenido en la temática ambiental. | | |
| Universo | Población egresada del Servicio de Programas de Capacitación y Formación Profesional con edad de 15 años y más y residente en Costa Rica, durante el año 2020. | | |
| Fuente | Diseño de la oferta de Servicios de Capacitación y Formación Profesional disponible 2019. | | |
| Valor | Etiqueta | Casos | Porcentaje |
| S | Sí incluye la temática del eje | 12551 | 100.0% |

| Archivo Egresados CIERRE 2020 | | | |
|--|--|--------------|-------------------|
| #14 EJE_EMPLEA: Temática empleabilidad | | | |
| Información | [Tipo= discreta] [Formato=character] [Valores perdidos =*] | | |
| Estadística [NP/ P] | [Válido=12591 /-] [Inválido=0 /-] | | |
| Definición | Servicios con contenido en la temática empleabilidad. | | |
| Universo | Población egresada del Servicio de Programas de Capacitación y Formación Profesional con edad de 15 años y más y residente en Costa Rica, durante el año 2020. | | |
| Fuente | Diseño de la oferta de Servicios de Capacitación y Formación Profesional disponible 2019. | | |
| Valor | Etiqueta | Casos | Porcentaje |
| S | Sí incluye la temática del eje | 12591 | 100.0% |
| #15 EJE_EMPREN: Temática Emprendedurismo | | | |
| Información | [Tipo= discreta] [Formato=character] [Valores perdidos =*] | | |
| Estadística [NP/ P] | [Válido=6445 /-] [Inválido=0 /-] | | |
| Definición | Servicios con contenido en la temática emprendedurismo | | |
| Universo | Población egresada del Servicio de Programas de Capacitación y Formación Profesional con edad de 15 años y más y residente en Costa Rica, durante el año 2020. | | |
| Fuente | Diseño de la oferta de Servicios de Capacitación y Formación Profesional disponible 2019. | | |
| Valor | Etiqueta | Casos | Porcentaje |
| S | Sí incluye la temática del eje | 6445 | 100.0% |
| #16 EJE_EQUIDAD: Temática Equidad de Género | | | |
| Información | [Tipo= discreta] [Formato=character] [Valores perdidos =*] | | |
| Estadística [NP/ P] | [Válido=11897 /-] [Inválido=0 /-] | | |
| Definición | Servicios con contenido en la temática equidad de género. | | |
| Universo | Población egresada del Servicio de Programas de Capacitación y Formación Profesional con edad de 15 años y más y residente en Costa Rica, durante el año 2020. | | |
| Fuente | Diseño de la oferta de Servicios de Capacitación y Formación Profesional disponible 2019. | | |
| Valor | Etiqueta | Casos | Porcentaje |
| S | Sí incluye la temática del eje | 11897 | 100.0% |
| #17 EQUIPARADO: Reconocimiento de cursos | | | |
| Información | [Tipo= discreta] [Formato=character] [Valores perdidos =*] | | |
| Estadística [NP/ P] | [Válido=14630 /-] [Inválido=0 /-] | | |
| Definición | Persona egresada a la que se le reconocieron o se le homologaron cursos llevados en otras instituciones y que son equivalentes a los que contiene el programa, por lo que se le realiza un proceso de equiparación para entregarle el título del programa correspondiente. | | |
| Universo | Población egresada del Servicio de Programas de Capacitación y Formación Profesional con edad de 15 años y más y residente en Costa Rica, durante el año 2020. | | |
| Fuente | Persona egresada de programas de Capacitación y Formación Profesional | | |
| Notas | Se realiza un estudio del diseño del programa y de los cursos que la persona participante quiere homologar, para hacer la equiparación del programa con los que aprobó en el INA. | | |
| Valor | Etiqueta | Casos | Porcentaje |
| N | No | 14572 | 99.6% |
| S | Si | 58 | 0.4% |

| Archivo Egresados CIERRE 2020 | | | |
|--|--|--------------|-------------------|
| #18 ESTA_CIVIL: Estado Civil | | | |
| Información | [Tipo= discreta] [Formato=numeric] [Rango= 1-7] [Valores perdidos =*] | | |
| Estadística [NP/ P] | [Válido=14630 /-] [Inválido=0 /-] | | |
| Definición | Estado civil de la persona participante. | | |
| Universo | Población egresada del Servicio de Programas de Capacitación y Formación Profesional con edad de 15 años y más y residente en Costa Rica, durante el año 2020. | | |
| Fuente | Persona matriculada en Servicios de Capacitación y Formación Profesional | | |
| Valor | Etiqueta | Casos | Porcentaje |
| 1 | Casado | 2679 | 18.3% |
| 2 | Soltero | 10049 | 68.7% |
| 3 | Divorciado | 535 | 3.7% |
| 4 | Unión Libre | 1199 | 8.2% |
| 5 | Viudo | 45 | 0.3% |
| 6 | Separado | 123 | 0.8% |
| 7 | No Especificado | 0 | 0.0% |
| #19 ESTU_ACT: Estudia actualmente | | | |
| Información | [Tipo= discreta] [Formato=numeric] [Rango= 1-9] [Valores perdidos =*] | | |
| Estadística [NP/ P] | [Válido=14630 /-] [Inválido=0 /-] | | |
| Definición | Indica si la persona participante es estudiante activo al momento de la matrícula. | | |
| Universo | Población egresada del Servicio de Programas de Capacitación y Formación Profesional con edad de 15 años y más y residente en Costa Rica, durante el año 2020. | | |
| Fuente | Persona matriculada en Servicios de Capacitación y Formación Profesional | | |
| Valor | Etiqueta | Casos | Porcentaje |
| 1 | Primaria | 30 | 0.2% |
| 2 | Secundaria | 1253 | 8.6% |
| 3 | Universidad | 182 | 1.2% |
| 4 | Colegio Técnico | 32 | 0.2% |
| 5 | Otro | 67 | 0.5% |
| 9 | No Estudia | 13066 | 89.3% |
| #20 FECHA_TRAM: Fecha en que se tramitó el título | | | |
| Información | [Tipo= discreta] [Formato=character] [Valores perdidos =*] | | |
| Estadística [NP/ P] | [Válido=14630 /-] | | |
| Definición | Fecha en que se realiza trámite de revisión de documentos requeridos y revisión de requisitos para otorgarle el título a la persona egresada del programa. | | |
| Universo | Población egresada del Servicio de Programas de Capacitación y Formación Profesional con edad de 15 años y más y residente en Costa Rica, durante el año 2020. | | |
| Fuente | Persona encargada de registro que realiza el estudio curricular de la persona egresada. | | |
| #21 idioma_ingles: Programa con contenido del idioma inglés | | | |
| Información | [Tipo= discreta] [Formato=numeric] [Rango= 0-1] [Valores perdidos =*] | | |
| Estadística [NP/ P] | [Válido=14630 /-] [Inválido=0 /-] | | |
| Definición | Identificación de programas con contenido del idioma inglés | | |

| Archivo Egresados CIERRE 2020 | | | |
|--|--|--------------|-------------------|
| #21 idioma_ingles: Programa con contenido del idioma inglés | | | |
| Universo | Población egresada del Servicio de Programas de Capacitación y Formación Profesional con edad de 15 años y más y residente en Costa Rica, durante el año 2020. | | |
| Fuente | Diseño de la oferta de Servicios de Capacitación y Formación Profesional disponible 2019. | | |
| Valor | Etiqueta | Casos | Porcentaje |
| 0 | No corresponde | 12855 | 87.9% |
| 1 | Servicio Idioma Inglés | 1775 | 12.1% |
| #22 LLAVE: Referencia abreviada del programa | | | |
| Información | [Tipo= discreta] [Formato=character] [Valores perdidos =*] | | |
| Estadística [NP/ P] | [Válido=14630 /-] [Inválido=0 /-] | | |
| Definición | <p>Se refiere a la referencia del servicio, formada por:</p> <ul style="list-style-type: none"> * 4 primeros dígitos: código del centro ejecutor del servicio * 5ta posición: modo formación <ul style="list-style-type: none"> - C: complementaria - I: inicial * 6ta posición: tipo de formación <ul style="list-style-type: none"> - C: capacitación - F: formación - T: asistencias técnicas * Sigüientes posiciones: código del módulo o programa * Consecutivo * Año de programación del servicio | | |
| Universo | Población egresada del Servicio de Programas de Capacitación y Formación Profesional con edad de 15 años y más y residente en Costa Rica, durante el año 2020. | | |
| Fuente | Persona planificadora de los Servicios de Capacitación y Formación Profesional | | |
| Notas | Esta variable junto con la cédula del estudiante representan una identificación única de cada registro no duplicada. | | |
| #23 MODALIDAD: Modalidad de Formación | | | |
| Información | [Tipo= discreta] [Formato=character] [Valores perdidos =*] | | |
| Estadística [NP/ P] | [Válido=14163 /-] [Inválido=0 /-] | | |
| Definición | <p>Diferentes estrategias de acción adoptadas por las instituciones de formación profesional para responder a las necesidades de capacitación de la población, dichas estrategias están caracterizadas fundamentalmente por el lugar donde se llevan a cabo y el procedimiento como un todo para realizarlas.</p> <p>En el caso del servicio de programas se considera como modalidad prevalenciente si se dio en más del 75% de los módulos que componen el programa.</p> <p>FORMACIÓN A DISTANCIA: Modalidad de formación profesional que no exige asistencia de la persona sujeta a la formación a sesiones de estudio regulares en los Centros de Formación del Instituto Nacional de Aprendizaje, se desarrolla a través de un medio maestro que puede ser material didáctico escrito u otros medios, se refuerza a través de tutorías presenciales o telefónicas, medios audiovisuales, o sesiones de estudio, entre otras.</p> <p>FORMACIÓN DUAL: Modalidad de formación profesional que se caracteriza por realizar el proceso de aprendizaje haciendo uso de dos lugares diferentes, fuera del Instituto Nacional de Aprendizaje:</p> <ul style="list-style-type: none"> - en una Unidad Productiva donde la persona participante realiza actividades didácticas productivas - en un Centro de Formación propio de una Institución donde se realizan actividades teórico-prácticas. <p>FORMACIÓN EN LA EMPRESA: Modalidad de formación o capacitación que se desarrolla directamente en la empresa utilizando su equipamiento, herramientas, materiales y planta física.</p> | | |

Archivo Egresados CIERRE 2020

#23 MODALIDAD: Modalidad de Formación

| | | | |
|-----------------|--|--------------|-------------------|
| | <p>FORMACIÓN PERSONALIZADA: Modalidad cuya característica primordial es la flexibilidad del proceso de capacitación y formación desarrollado en los centros ejecutores del Instituto Nacional de Aprendizaje . Cada persona participante progresa de acuerdo con sus aptitudes, esfuerzo e interés. El docente actúa como facilitador de los participantes.</p> <p>FORMACIÓN PRESENCIAL: Modalidad formación o capacitación profesional que requieren la asistencia de las personas participantes a los Centros de Formación del Instituto Nacional de Aprendizaje (INA).</p> <p>FORMACIÓN VIRTUAL: Modalidad de formación y capacitación que utiliza una metodología específica basada en las nuevas tecnologías de la información y la comunicación TIC's, se caracteriza por su versatilidad con las personas usuarias y docentes en uso y acopio de los medios electrónicos o informáticos disponibles para una formación versátil acorde con las necesidades individuales o grupales.</p> <p>ACCIONES MÓVILES DE CAPACITACIÓN: Servicios que se desarrollan fuera de los centros de formación profesional fijos del Instituto Nacional de Aprendizaje (INA), donde las comunidades u organizaciones aportan principalmente la infraestructura y el INA los restantes recursos didácticos.</p> | | |
| Universo | Población egresada del Servicio de Programas de Capacitación y Formación Profesional con edad de 15 años y más y residente en Costa Rica, durante el año 2020. | | |
| Fuente | Diseño de la oferta de Servicios de Capacitación y Formación Profesional disponible 2019. | | |
| Valor | Etiqueta | Casos | Porcentaje |
| DUAL | | 29 | 0.2% |
| EMPRESA | | 79 | 0.6% |
| MOVIL | | 1240 | 8.8% |
| PRESENCIAL | | 6829 | 48.2% |
| VIRTUAL | | 5986 | 42.3% |

#24 nacional_extranjero: Nacional o Extranjero

| | | | |
|----------------------------|--|--------------|-------------------|
| Información | [Tipo= discreta] [Formato=numeric] [Rango= 1-2] [Valores perdidos =*] | | |
| Estadística [NP/ P] | [Válido=14630 /-] [Inválido=0 /-] | | |
| Definición | Identificación si la persona participante es nacional o extranjera. | | |
| Universo | Población egresada del Servicio de Programas de Capacitación y Formación Profesional con edad de 15 años y más y residente en Costa Rica, durante el año 2020. | | |
| Fuente | Persona matriculada en Servicios de Capacitación y Formación Profesional | | |
| Valor | Etiqueta | Casos | Porcentaje |
| 1 | Costarricense | 14075 | 96.2% |
| 2 | Extranjero | 555 | 3.8% |

#25 NOM_PROGRA: Nombre del Programa

| | |
|----------------------------|--|
| Información | [Tipo= discreta] [Formato=character] [Valores perdidos =*] |
| Estadística [NP/ P] | [Válido=14630 /-] [Inválido=0 /-] |
| Definición | Nombre del programa de Capacitación y Formación Profesional. |
| Universo | Población egresada del Servicio de Programas de Capacitación y Formación Profesional con edad de 15 años y más y residente en Costa Rica, durante el año 2020. |
| Fuente | Diseño de la oferta de Servicios de Capacitación y Formación Profesional disponible 2019. |

No se presentan las tablas de frecuencias (163 Modalidades)

#26 NV_ACA_BACH: Bachillerato secundaria

| | |
|--------------------|---|
| Información | [Tipo= discreta] [Formato=numeric] [Rango= 1-3] [Valores perdidos =*] |
|--------------------|---|

| Archivo Egresados CIERRE 2020 | | | |
|---|--|--------------|-------------------|
| #26 NV_ACA_BACH: Bachillerato secundaria | | | |
| Estadística [NP/ P] | [Válido=14630 /-] [Inválido=0 /-] | | |
| Definición | Nivel de escolaridad correspondiente a bachillerato de educación secundaria. | | |
| Universo | Población egresada del Servicio de Programas de Capacitación y Formación Profesional con edad de 15 años y más y residente en Costa Rica, durante el año 2020. | | |
| Fuente | Persona matriculada en Servicios de Capacitación y Formación Profesional | | |
| Valor | Etiqueta | Casos | Porcentaje |
| 1 | Sí | 4335 | 29.6% |
| 2 | No | 1283 | 8.8% |
| 3 | No Aplica | 9012 | 61.6% |
| #27 NV_ACA_COLTEC: Estudió en colegio técnico | | | |
| Información | [Tipo= discreta] [Formato=numeric] [Rango= 1-3] [Valores perdidos =*] | | |
| Estadística [NP/ P] | [Válido=14630 /-] [Inválido=0 /-] | | |
| Definición | Nivel de escolaridad correspondiente a bachillerato de educación secundaria técnica. | | |
| Universo | Población egresada del Servicio de Programas de Capacitación y Formación Profesional con edad de 15 años y más y residente en Costa Rica, durante el año 2020. | | |
| Fuente | Persona matriculada en Servicios de Capacitación y Formación Profesional | | |
| Valor | Etiqueta | Casos | Porcentaje |
| 1 | Sí | 33 | 0.2% |
| 2 | No | 114 | 0.8% |
| 3 | No Aplica | 14483 | 99.0% |
| #28 NV_ACA_GRADO: Grado alcanzado educación formal | | | |
| Información | [Tipo= discreta] [Formato=numeric] [Rango= 1-6] [Valores perdidos =*] | | |
| Estadística [NP/ P] | [Válido=2948 /-] [Inválido=11682 /-] | | |
| Definición | Grado académico alcanzado en los niveles de primaria o secundaria. | | |
| Universo | Población egresada del Servicio de Programas de Capacitación y Formación Profesional con edad de 15 años y más y residente en Costa Rica, durante el año 2020. | | |
| Valor | Etiqueta | Casos | Porcentaje |
| 1 | | 267 | 9.1% |
| 2 | | 379 | 12.9% |
| 3 | | 916 | 31.1% |
| 4 | | 632 | 21.4% |
| 5 | | 672 | 22.8% |
| 6 | | 82 | 2.8% |
| Systemmiss | | 11682 | |
| #29 NV_ACADE: Nivel académico | | | |
| Información | [Tipo= discreta] [Formato=numeric] [Rango= 1-8] [Valores perdidos =*] | | |
| Estadística [NP/ P] | [Válido=14630 /-] [Inválido=0 /-] | | |
| Definición | Nivel de escolaridad, último año cursado en la educación formal agrupado según las categorías. | | |
| Universo | Población egresada del Servicio de Programas de Capacitación y Formación Profesional con edad de 15 años y más y residente en Costa Rica, durante el año 2020. | | |

Archivo Egresados CIERRE 2020

#29 NV_ACADe: Nivel académico

Fuente Persona matriculada en Servicios de Capacitación y Formación Profesional

| Valor | Etiqueta | Casos | Porcentaje |
|-------|-----------------------|-------|------------|
| 1 | Sin Escolaridad | 5 | 0.0% |
| 2 | Primaria Incompleta | 93 | 0.6% |
| 3 | Primaria Completa | 664 | 4.5% |
| 4 | Secundaria Incompleta | 2875 | 19.7% |
| 5 | Secundaria Completa | 5846 | 40.0% |
| 6 | Superior | 1880 | 12.9% |
| 7 | Superior Incompleta | 3241 | 22.2% |
| 8 | Ninguno | 26 | 0.2% |

#30 PROV_EST: Provincia de procedencia del estudiante

Información [Tipo= discreta] [Formato=numeric] [Rango= 1-7] [Valores perdidos =*]

Estadística [NP/ P] [Válido=14630 /-] [Inválido=0 /-]

Definición Provincia de residencia habitual de la persona participante al momento de la matrícula.

Universo Población egresada del Servicio de Programas de Capacitación y Formación Profesional con edad de 15 años y más y residente en Costa Rica, durante el año 2020.

Fuente Persona matriculada en Servicios de Capacitación y Formación Profesional

| Valor | Etiqueta | Casos | Porcentaje |
|-------|------------|-------|------------|
| 1 | San José | 3614 | 24.7% |
| 2 | Alajuela | 3391 | 23.2% |
| 3 | Cartago | 1426 | 9.7% |
| 4 | Heredia | 1432 | 9.8% |
| 5 | Guanacaste | 1233 | 8.4% |
| 6 | Puntarenas | 1959 | 13.4% |
| 7 | Limón | 1575 | 10.8% |

#31 q: Grupo de Edad

Información [Tipo= discreta] [Formato=numeric] [Rango= 1-12] [Valores perdidos =*]

Estadística [NP/ P] [Válido=14630 /-] [Inválido=0 /-]

Definición Agrupación de la variable edad de las personas participantes en grupos quinquenales.

Universo Población egresada del Servicio de Programas de Capacitación y Formación Profesional con edad de 15 años y más y residente en Costa Rica, durante el año 2020.

Fuente Persona matriculada en Servicios de Capacitación y Formación Profesional

| Valor | Etiqueta | Casos | Porcentaje |
|-------|-------------|-------|------------|
| 1 | Menos de 15 | 0 | 0.0% |
| 2 | De 15 a 19 | 1656 | 11.3% |
| 3 | De 20 a 24 | 4316 | 29.5% |
| 4 | De 25 a 29 | 2720 | 18.6% |
| 5 | De 30 a 34 | 2003 | 13.7% |
| 6 | De 35 a 39 | 1513 | 10.3% |
| 7 | De 40 a 44 | 990 | 6.8% |
| 8 | De 45 a 49 | 594 | 4.1% |

| Archivo Egresados CIERRE 2020 | | | |
|--|--|-------|------------|
| #31 q: Grupo de Edad | | | |
| Valor | Etiqueta | Casos | Porcentaje |
| 9 | De 50 a 54 | 411 | 2.8% |
| 10 | De 55 a 59 | 245 | 1.7% |
| 11 | De 60 a 64 | 103 | 0.7% |
| 12 | 65 y más | 79 | 0.5% |
| #32 REGION2014: REGION PLANIF VIGENTE | | | |
| Información | [Tipo= discreta] [Formato=numeric] [Rango= 1-6] [Valores perdidos =*] | | |
| Estadística [NP/ P] | [Válido=14630 /-] [Inválido=0 /-] | | |
| Definición | Se refiere a la división territorial por regiones vigente, dictada por el Ministerio de Planificación. | | |
| Universo | Población egresada del Servicio de Programas de Capacitación y Formación Profesional con edad de 15 años y más y residente en Costa Rica, durante el año 2020. | | |
| Fuente | Persona planificadora de los Servicios de Capacitación y Formación Profesional | | |
| Notas | Se refiere a la división territorial por regiones vigente, dictada por el Ministerio de Planificación. | | |
| Valor | Etiqueta | Casos | Porcentaje |
| 1 | Central | 7901 | 54.0% |
| 2 | Huetar Norte | 1278 | 8.7% |
| 3 | Pacífico | 1776 | 12.1% |
| 4 | Brunca | 900 | 6.2% |
| 5 | Huetar Caribe | 1476 | 10.1% |
| 6 | Chorotega | 1299 | 8.9% |
| #33 Sececon: Sector Económico | | | |
| Información | [Tipo= discreta] [Formato=numeric] [Rango= 1-3] [Valores perdidos =*] | | |
| Estadística [NP/ P] | [Válido=14630 /-] [Inválido=0 /-] | | |
| Definición | <p>Se refiere al sector económico del servicio, obedeciendo a la clasificación de la economía de acuerdo a las principales actividades económicas determinadas por el tipo de productos o servicios que se realizan dentro del mercado nacional, tipificado en tres sectores:</p> <ul style="list-style-type: none"> * Agropecuario * Industrial * Comercio y Servicios <p>Así mismo, cada sector se integra de dos o más sectores productivos.</p> | | |
| Universo | Población egresada del Servicio de Programas de Capacitación y Formación Profesional con edad de 15 años y más y residente en Costa Rica, durante el año 2020. | | |
| Fuente | Diseño de la oferta de Servicios de Capacitación y Formación Profesional disponible 2019. | | |
| Valor | Etiqueta | Casos | Porcentaje |
| 1 | Agropecuario | 1118 | 7.6% |
| 2 | Industrial | 2395 | 16.4% |
| 3 | Comercio y Servicio | 11117 | 76.0% |
| #34 SECTOR: Sector Trabajo | | | |
| Información | [Tipo= discreta] [Formato=numeric] [Rango= 0-4] [Valores perdidos =*] | | |
| Estadística [NP/ P] | [Válido=14630 /-] [Inválido=0 /-] | | |
| Definición | <p>Sector en el que se encuentran trabajando las personas con condición laboral activa al momento de la matrícula.</p> <ul style="list-style-type: none"> * Sector Agropecuario * Sector Industria | | |

Archivo Egresados CIERRE 2020

#34 SECTOR: Sector Trabajo

| | |
|-----------------|--|
| | * Sector Comercio y Servicios * Sector Público o Gubernamental |
| Universo | Población egresada del Servicio de Programas de Capacitación y Formación Profesional con edad de 15 años y más y residente en Costa Rica, durante el año 2020. |
| Fuente | Persona matriculada en Servicios de Capacitación y Formación Profesional |
| Notas | El valor cero en esta variable indica que la persona no se encuentra trabajando. |

| Valor | Etiqueta | Casos | Porcentaje |
|-------|-------------------------|-------|------------|
| 0 | No Trabaja | 8968 | 61.3% |
| 1 | Agropecuario | 344 | 2.4% |
| 2 | Industria | 909 | 6.2% |
| 3 | Comercio y Servicios | 2954 | 20.2% |
| 4 | Público o Gubernamental | 1455 | 9.9% |

#35 SEXO: Sexo de la persona egresada

| | |
|----------------------------|--|
| Información | [Tipo= discreta] [Formato=numeric] [Rango= 1-3] [Valores perdidos =*] |
| Estadística [NP/ P] | [Válido=14630 /-] [Inválido=0 /-] |
| Definición | Identificador de sexo de la persona participante, si es hombre o mujer. |
| Universo | Población egresada del Servicio de Programas de Capacitación y Formación Profesional con edad de 15 años y más y residente en Costa Rica, durante el año 2020. |
| Fuente | Persona matriculada en Servicios de Capacitación y Formación Profesional |














| Valor | Etiqueta | Casos | Porcentaje |
|-------|-----------|-------|------------|
| 1 | Hombre | 6212 | 42.5% |
| 2 | Mujer | 8418 | 57.5% |
| 3 | Intersexo | 0 | 0.0% |

#36 tipunid: Unidad Regional del INA

| | |
|----------------------------|---|
| Información | [Tipo= discreta] [Formato=numeric] [Rango= 2101-2901] [Valores perdidos =*] |
| Estadística [NP/ P] | [Válido=14630 /-] [Inválido=0 /-] |
| Definición | Representa las 9 regionales en que el INA ha dividido al país. Cada una tiene varios centros ejecutores de servicios asociados, dependiendo de la ubicación geográfica. Al respecto, difiere de las regiones de planificación del Ministerio de Planificación (MIDEPLAN), en cuanto que se segregan Heredia y Cartago como regiones independientes. |
| Universo | Población egresada del Servicio de Programas de Capacitación y Formación Profesional con edad de 15 años y más y residente en Costa Rica, durante el año 2020. |
| Fuente | Persona planificadora de los Servicios de Capacitación y Formación Profesional |

| Valor | Etiqueta | Casos | Porcentaje |
|-------|-----------------------------|-------|------------|
| 2101 | Regional Brunca | 900 | 6.2% |
| 2201 | Regional Chorotega | 1299 | 8.9% |
| 2301 | Regional Central Occidental | 2078 | 14.2% |
| 2401 | Regional Central Oriental | 3481 | 23.8% |
| 2501 | Regional Huetar Caribe | 1476 | 10.1% |
| 2601 | Regional Huetar Norte | 1278 | 8.7% |
| 2701 | Regional Pacífico Central | 1776 | 12.1% |
| 2801 | Regional Cartago | 1095 | 7.5% |
| 2901 | Regional Heredia | 1247 | 8.5% |

| Archivo Egresados CIERRE 2020 | | | |
|--|---|--------------|-------------------|
| #37 TOTAL_HRS: Total de horas curso | | | |
| Información | [Tipo= continua] [Formato=numeric] [Rango= 1.4-1000] [Valores perdidos =*] | | |
| Estadística [NP/ P] | [Válido=14630 /-] [Inválido=0 /-] [Media=418.019 /-] [Desviación =390.951 /-] | | |
| Definición | Se refiere a la duración del servicio recibido, medido en horas. | | |
| Universo | Población egresada del Servicio de Programas de Capacitación y Formación Profesional con edad de 15 años y más y residente en Costa Rica, durante el año 2020. | | |
| Fuente | Diseño de la oferta de Servicios de Capacitación y Formación Profesional disponible 2019. | | |
| Notas | Para saber el total de horas impartidas en los diferentes servicios, debe filtrarse la variable llave_unica = 1 y ponderar por esta variable. | | |
| #38 TPSEVI: Tipo de Servicio | | | |
| Información | [Tipo= discreta] [Formato=numeric] [Rango= 1-3] [Valores perdidos =*/4] | | |
| Estadística [NP/ P] | [Válido=14572 /-] [Inválido=58 /-] | | |
| Definición | <p>Diferentes tipos de acciones orientadas a impartir formación profesional y capacitación, caracterizadas por la población meta a quien está destinado, el nivel de calificación de la ocupación, motivo de la formación y objetivo inmediato a la acción.</p> <p>Se indica si el servicio corresponde a un programa de:</p> <ul style="list-style-type: none"> * Capacitación * Formación <p>Servicio de Capacitación: está dirigida en primera instancia a la población que desea complementar su formación y que se encuentra incorporada en el mercado laboral, asociada al Modo Complementario.</p> <p>Servicio de Formación: se refiere a la un tipo de enseñanza completa en aras de preparar a la población para la inserción laboral, asociada al Modo Inicial.</p> <p>Puede haber mezclas de las poblaciones en ambos tipos de servicio.</p> | | |
| Universo | Población egresada del Servicio de Programas de Capacitación y Formación Profesional con edad de 15 años y más y residente en Costa Rica, durante el año 2020. | | |
| Fuente | Diseño de la oferta de Servicios de Capacitación y Formación Profesional disponible 2019. | | |
| Notas | No aplica en el servicio de pruebas de certificación de competencias laborales, este está identificado por los casos perdidos. | | |
| Valor | Etiqueta | Casos | Porcentaje |
| 1 | Capacitación Profesional | 361 | 2.5% |
| 2 | Formación Profesional | 14211 | 97.5% |
| 3 | Asistencias Técnicas | 0 | 0.0% |
| Systemmiss | | 58 | |
| #39 TRABAJO: Condición laboral | | | |
| Información | [Tipo= discreta] [Formato=numeric] [Rango= 1-2] [Valores perdidos =*] | | |
| Estadística [NP/ P] | [Válido=14630 /-] [Inválido=0 /-] | | |
| Definición | Condición laboral de la persona participante al momento de la matrícula: | | |
| | <ul style="list-style-type: none"> * Trabaja * No trabaja | | |
| Universo | Población egresada del Servicio de Programas de Capacitación y Formación Profesional con edad de 15 años y más y residente en Costa Rica, durante el año 2020. | | |
| Fuente | Persona matriculada en Servicios de Capacitación y Formación Profesional | | |
| Valor | Etiqueta | Casos | Porcentaje |
| 1 | Sí | 5755 | 39.3% |

| Archivo Egresados CIERRE 2020 | | | |
|---|--|-------|---|
| #39 TRABAJO: Condición laboral | | | |
| Valor | Etiqueta | Casos | Porcentaje |
| 2 | No | 8875 |  60.7% |
| Archivo UP Servicios TOTAL Cierre 2020 | | | |
| #1 COD_SECTOR: Sector Productivo | | | |
| Información | [Tipo= discreta] [Formato=numeric] [Rango= 1-16] [Valores perdidos =*] | | |
| Estadística [NP/ P] | [Válido=9379 /-] [Inválido=0 /-] | | |
| Definición | Agrupación de subsectores productivos afines entre sí, identificados por el servicio que brindan, por los productos que se obtienen o por el tipo de proceso de transformación que utilizan. | | |
| Universo | Servicios de Capacitación y Formación Profesional impartidos por el INA a empresas y organizaciones laborales públicas o privadas durante el año 2020. Un servicio pudo ser impartido a 1 o más unidades productivas. Así también, puede compartirse el cupo con ciudadanía en general. | | |
| Fuente | Diseño de la Oferta formativa disponible de los Servicios de Capacitación y Formación Profesional. | | |
| Valor | Etiqueta | Casos | Porcentaje |
| 1 | Agropecuario | 895 |  9.5% |
| 2 | Industria Alimentaria | 1105 |  11.8% |
| 3 | Procesos Artesanales | 0 | 0.0% |
| 4 | Industria Gráfica | 173 |  1.8% |
| 5 | Náutico Pesquero | 527 |  5.6% |
| 6 | Textil | 454 |  4.8% |
| 7 | Tecnología de Materiales | 126 |  1.3% |
| 8 | Mecánica de Vehículos | 87 |  0.9% |
| 9 | Eléctrico | 98 |  1.0% |
| 10 | Metal Mecánica | 273 |  2.9% |
| 11 | Comercio y Servicios | 4724 |  50.4% |
| 12 | Turismo | 615 |  6.6% |
| 15 | Unidad Didáctica Pedagógica | 12 | 0.1% |
| 16 | Salud, Cultura y Artesanía | 290 |  3.1% |
| #2 Cod_Subs_actualizada: Subsector Productivo del Servicio | | | |
| Información | [Tipo= discreta] [Formato=numeric] [Rango= 4-123] [Valores perdidos =*] | | |
| Estadística [NP/ P] | [Válido=9379 /-] [Inválido=0 /-] | | |
| Definición | Agrupación de áreas funcionales que tienen afinidad entre sí, ya sea por el tipo de insumos por transformar, el proceso por desarrollar, los productos por obtener o el servicio por brindar. | | |
| Universo | Servicios de Capacitación y Formación Profesional impartidos por el INA a empresas y organizaciones laborales públicas o privadas durante el año 2020. Un servicio pudo ser impartido a 1 o más unidades productivas. Así también, puede compartirse el cupo con ciudadanía en general. | | |
| Fuente | Diseño de la Oferta formativa disponible de los Servicios de Capacitación y Formación Profesional. | | |
| <i>No se presentan las tablas de frecuencias (44 Modalidades)</i> | | | |
| #3 REGION2014: Región MIDEPLAN VIGENTE 2014 | | | |
| Información | [Tipo= discreta] [Formato=numeric] [Rango= 1-6] [Valores perdidos =*] | | |

| Archivo UP Servicios TOTAL Cierre 2020 | | | |
|--|--|--------------|-------------------|
| #3 REGION2014: Región MIDEPLAN VIGENTE 2014 | | | |
| Estadística [NP/ P] | [Válido=9379 /-] [Inválido=0 /-] | | |
| Definición | Consiste en cada una de las 6 en diferentes regiones en que el Ministerio de Planificación Nacional ha dividido el país, según criterios de tipo económico demográfico, de organización, infraestructura, servicios públicos, entre otros puntos. | | |
| Universo | Servicios de Capacitación y Formación Profesional impartidos por el INA a empresas y organizaciones laborales públicas o privadas durante el año 2020. Un servicio pudo ser impartido a 1 o más unidades productivas. Así también, puede compartirse el cupo con ciudadanía en general. | | |
| Fuente | Persona planificadora de los Servicios de Capacitación y Formación Profesional. | | |
| Valor | Etiqueta | Casos | Porcentaje |
| 1 | Oriental | 5222 | 55.7% |
| 2 | Huetar Norte | 1453 | 15.5% |
| 3 | Pacífico | 757 | 8.1% |
| 4 | Brunca | 448 | 4.8% |
| 5 | Huetar Atlántica | 228 | 2.4% |
| 6 | Chorotega | 1271 | 13.6% |
| #4 tipunidad: Unidad Regional del INA | | | |
| Información | [Tipo= discreta] [Formato=numeric] [Rango= 2101-2901] [Valores perdidos =*] | | |
| Estadística [NP/ P] | [Válido=9379 /-] [Inválido=0 /-] | | |
| Definición | Representa las 9 regionales en que el INA ha dividido al país. Cada una tiene varios centros ejecutores de servicios asociados, dependiendo de la ubicación geográfica. Al respecto, difiere de las regiones de planificación del MIDEPLAN (variable Región2014) en cuanto que se segregan Heredia y Cartago como regiones independientes. | | |
| Universo | Servicios de Capacitación y Formación Profesional impartidos por el INA a empresas y organizaciones laborales públicas o privadas durante el año 2020. Un servicio pudo ser impartido a 1 o más unidades productivas. Así también, puede compartirse el cupo con ciudadanía en general. | | |
| Fuente | Persona planificadora de los Servicios de Capacitación y Formación Profesional. | | |
| Valor | Etiqueta | Casos | Porcentaje |
| 2101 | Regional Brunca | 447 | 4.8% |
| 2201 | Regional Chorotega | 1276 | 13.6% |
| 2301 | Regional Central Occidental | 1983 | 21.1% |
| 2401 | Regional Central Oriental | 1818 | 19.4% |
| 2501 | Regional Huetar Atlántica | 233 | 2.5% |
| 2601 | Regional Huetar Norte | 1454 | 15.5% |
| 2701 | Regional Pacífico Central | 757 | 8.1% |
| 2801 | Regional Cartago | 366 | 3.9% |
| 2901 | Regional Heredia | 1045 | 11.1% |
| #5 COD_UNIDad: Centro Ejecutor | | | |
| Información | [Tipo= discreta] [Formato=numeric] [Rango= 101-2905] [Valores perdidos =*] | | |
| Estadística [NP/ P] | [Válido=9379 /-] [Inválido=0 /-] | | |
| Definición | Dependencia administrativa designada para llevar a cabo la ejecución de los servicios de formación y capacitación profesional, tanto a personas físicas como jurídicas. Puede que corresponda a un Centro de | | |

| Archivo UP Servicios TOTAL Cierre 2020 | |
|--|--|
| #5 COD_UNIDAD: Centro Ejecutor | |
| | Formación o establecimiento físico INA, diseñado, construido y equipado con el fin de ejecutar servicios con independencia administrativa; o bien que corresponda a una unidad regional en calidad de centro ejecutor. |
| Universo | Servicios de Capacitación y Formación Profesional impartidos por el INA a empresas y organizaciones laborales públicas o privadas durante el año 2020. Un servicio pudo ser impartido a 1 o más unidades productivas. Así también, puede compartirse el cupo con ciudadanía en general. |
| Fuente | Persona planificadora de los Servicios de Capacitación y Formación Profesional. |
| Seguridad | Establecimiento físico INA, diseñado, construido y equipado con el fin de ejecutar servicios de formación y capacitación profesional con independencia administrativa. De acuerdo a su naturaleza se puede establecer el nivel de influencia geográfica |
| <i>No se presentan las tablas de frecuencias (83 Modalidades)</i> | |
| #6 cantserv: Cantón del servicio | |
| Información | [Tipo= discreta] [Formato=numeric] [Rango= 101-706] [Valores perdidos =*] |
| Estadística [NP/ P] | [Válido=9229 /-] [Inválido=150 /-] |
| Definición | Cantón geográfico (división político administrativa de Costa Rica) donde se impartió el servicio de formación o capacitación profesional a la empresa. |
| Universo | Servicios de Capacitación y Formación Profesional impartidos por el INA a empresas y organizaciones laborales públicas o privadas durante el año 2020. Un servicio pudo ser impartido a 1 o más unidades productivas. Así también, puede compartirse el cupo con ciudadanía en general. |
| Fuente | Persona planificadora de los Servicios de Capacitación y Formación Profesional. |
| <i>No se presentan las tablas de frecuencias (83 Modalidades)</i> | |
| #7 DISTserv: Distrito Servicio | |
| Información | [Tipo= discreta] [Formato=numeric] [Rango= 10101-70605] [Valores perdidos =*] |
| Estadística [NP/ P] | [Válido=9229 /-] [Inválido=150 /-] |
| Definición | Distrito (división político administrativa de Costa Rica) donde el Instituto (INA) impartió el servicio de capacitación y formación profesional a la empresa. |
| Universo | Servicios de Capacitación y Formación Profesional impartidos por el INA a empresas y organizaciones laborales públicas o privadas durante el año 2020. Un servicio pudo ser impartido a 1 o más unidades productivas. Así también, puede compartirse el cupo con ciudadanía en general. |
| Fuente | Persona planificadora de los Servicios de Capacitación y Formación Profesional. |
| <i>No se presentan las tablas de frecuencias (480 Modalidades)</i> | |
| #8 LLAVE: Referencia Módulo | |
| Información | [Tipo= discreta] [Formato=character] [Valores perdidos =*] |
| Estadística [NP/ P] | [Válido=9379 /-] [Inválido=0 /-] |
| Definición | Se refiere a la referencia del módulo o servicio, formada por: 4 primeros dígitos: código del centro ejecutor del servicio Sigüientes posiciones: código del módulo o programa, Consecutivo, Año de programación del servicio 5ta posición: modo formación, complementaria o inicial 6ta posición: tipo de formación, C: capacitación, F: formación y T: asistencias técnicas. |

| Archivo UP Servicios TOTAL Cierre 2020 | | | |
|---|---|--------------|-------------------|
| #8 LLAVE: Referencia Módulo | | | |
| Universo | Servicios de Capacitación y Formación Profesional impartidos por el INA a empresas y organizaciones laborales públicas o privadas durante el año 2020. Un servicio pudo ser impartido a 1 o más unidades productivas. Así también, puede compartirse el cupo con ciudadanía en general. | | |
| Fuente | Persona planificadora de los Servicios de Capacitación y Formación Profesional. | | |
| Notas | Esta variable junto con la cédula del estudiante representan una identificación única de cada registro no duplicada. | | |
| #9 NOM_UNI: Nombre de la empresa o unidad productiva | | | |
| Información | [Tipo= discreta] [Formato=character] [Valores perdidos =*] | | |
| Estadística [NP/ P] | [Válido=9379 /-] | | |
| Definición | Nombre o razón social de la empresa o unidad productiva atendida. | | |
| Universo | Servicios de Capacitación y Formación Profesional impartidos por el INA a empresas y organizaciones laborales públicas o privadas durante el año 2020. Un servicio pudo ser impartido a 1 o más unidades productivas. Así también, puede compartirse el cupo con ciudadanía en general. | | |
| Fuente | Persona de contacto de la empresa que recibe los servicios de capacitación y formación profesional. | | |
| #10 SEC_ECON: Sector Económico de la empresa | | | |
| Información | [Tipo= discreta] [Formato=numeric] [Rango= 1-3] [Valores perdidos =*] | | |
| Estadística [NP/ P] | [Válido=9364 /-] [Inválido=15 /-] | | |
| Definición | Sector Económico de la empresa. Clasificación de la economía de acuerdo a las principales actividades económicas determinadas por el tipo de productos o servicios que se realizan dentro de un mercado nacional, tipificado en tres sectores: agropecuario, industrial y comercio y servicios. Así mismo se integra de dos o más sectores productivos. | | |
| Universo | Servicios de Capacitación y Formación Profesional impartidos por el INA a empresas y organizaciones laborales públicas o privadas durante el año 2020. Un servicio pudo ser impartido a 1 o más unidades productivas. Así también, puede compartirse el cupo con ciudadanía en general. | | |
| Fuente | Persona contacto de la empresa que solicita el servicio de capacitación y formación profesional. | | |
| Valor | Etiqueta | Casos | Porcentaje |
| 1 | Agropecuario | 1378 | 14.7% |
| 2 | Industria | 1674 | 17.9% |
| 3 | Comercio y Servicios | 6312 | 67.4% |
| Systemmiss | | 15 | |
| #11 SEC_PRO: Sector Productivo de la Empresa | | | |
| Información | [Tipo= discreta] [Formato=numeric] [Rango= 1-16] [Valores perdidos =*] | | |
| Estadística [NP/ P] | [Válido=9364 /-] [Inválido=15 /-] | | |
| Definición | Sector productivo de la Empresa. Agrupación de subsectores productivos afines entre sí, identificados por el servicio que brindan, por los productos que se obtienen o por el tipo de proceso de transformación que utilizan. | | |
| Universo | Servicios de Capacitación y Formación Profesional impartidos por el INA a empresas y organizaciones laborales públicas o privadas durante el año 2020. Un servicio pudo ser impartido a 1 o más unidades productivas. Así también, puede compartirse el cupo con ciudadanía en general. | | |
| Fuente | Persona contacto de la empresa que solicita el servicio de capacitación y formación profesional. | | |

| Archivo UP Servicios TOTAL Cierre 2020 | | | |
|---|---|-------|------------|
| #11 SEC_PRO: Sector Productivo de la Empresa | | | |
| Valor | Etiqueta | Casos | Porcentaje |
| 1 | Agropecuario | 1119 | 12.0% |
| 2 | Industria Alimentaria | 739 | 7.9% |
| 3 | Procesos Artesanales | 6 | 0.1% |
| 4 | Industria Gráfica | 28 | 0.3% |
| 5 | Náutico Pesquero | 259 | 2.8% |
| 6 | Textil | 333 | 3.6% |
| 7 | Tecnología de Materiales | 61 | 0.7% |
| 8 | Mecánica de Vehículos | 16 | 0.2% |
| 9 | Eléctrico | 54 | 0.6% |
| 10 | Metal Mecánica | 233 | 2.5% |
| 11 | Comercio y Servicios | 5267 | 56.2% |
| 12 | Turismo | 1045 | 11.2% |
| 15 | Unidad Didáctica Pedagógica | 0 | 0.0% |
| 16 | Salud, Cultura y Artesanía | 204 | 2.2% |
| Sysmiss | | 15 | |
| #12 Tamano: Planilla de empleados agrupada | | | |
| Información | [Tipo= discreta] [Formato=numeric] [Rango= 1-4] [Valores perdidos =*] | | |
| Estadística [NP/ P] | [Válido=9379 /-] [Inválido=0 /-] | | |
| Definición | <p>Es el tamaño de la empresa, de acuerdo al número de trabajadores que la componen.</p> <ul style="list-style-type: none"> * Microempresa : de 1 a 5 trabajadores * Pequeña empresa: de 6 a 30 trabajadores * Mediana empresa: de 31 a 100 trabajadores * Grande empresa : más de 100 trabajadores | | |
| Universo | <p>Servicios de Capacitación y Formación Profesional impartidos por el INA a empresas y organizaciones laborales públicas o privadas durante el año 2020.</p> <p>Un servicio pudo ser impartido a 1 o más unidades productivas. Así también, puede compartirse el cupo con ciudadanía en general.</p> | | |
| Fuente | Persona de contacto de la empresa que recibe los servicios de capacitación y formación profesional. | | |
| Valor | Etiqueta | Casos | Porcentaje |
| 1 | Microempresa | 5367 | 57.2% |
| 2 | Pequeña | 1102 | 11.7% |
| 3 | Mediana | 766 | 8.2% |
| 4 | Grande | 2144 | 22.9% |
| #13 NUM_TRAB: Número de trabajadores | | | |
| Información | [Tipo= continua] [Formato=numeric] [Rango= 1-14000] [Valores perdidos =*] | | |
| Estadística [NP/ P] | [Válido=9379 /-] [Inválido=0 /-] [Media=209.421 /-] [Desviación =591.51 /-] | | |
| Definición | Número de personas trabajadoras reportado por la empresa u organización laboral atendida. | | |
| Universo | <p>Servicios de Capacitación y Formación Profesional impartidos por el INA a empresas y organizaciones laborales públicas o privadas durante el año 2020.</p> <p>Un servicio pudo ser impartido a 1 o más unidades productivas. Así también, puede compartirse el cupo con ciudadanía en general.</p> | | |

| Archivo UP Servicios TOTAL Cierre 2020 | | | |
|--|--|--------------|-------------------|
| #13 NUM_TRAB: Número de trabajadores | | | |
| Fuente | Persona de contacto de la empresa que recibe los servicios de capacitación y formación profesional. | | |
| #14 mipymes: Empresa PYME | | | |
| Información | [Tipo= discreta] [Formato=numeric] [Rango= 0-1] [Valores perdidos =*] | | |
| Estadística [NP/ P] | [Válido=9379 /-] [Inválido=0 /-] | | |
| Definición | <p>Clasificación de las empresas en empresas PYME y No PYme.</p> <p>Una empresa PYME es la que cumple con las siguientes características:</p> <ol style="list-style-type: none"> 1. Que tenga menos de 100 personas empleadas (micro: de 1 a 5 empleados, pequeña: de 6 a 30 empleados y mediana: de 31 a 100 empleados) 2. Que no sean sindicatos ni empresas del sector público ni empresas grandes con más de 100 empleados. | | |
| Universo | <p>Servicios de Capacitación y Formación Profesional impartidos por el INA a empresas y organizaciones laborales públicas o privadas durante el año 2020.</p> <p>Un servicio pudo ser impartido a 1 o más unidades productivas. Así también, puede compartirse el cupo con ciudadanía en general.</p> | | |
| Fuente | Persona contacto de la empresa que solicita el servicio de capacitación y formación profesional. | | |
| Valor | Etiqueta | Casos | Porcentaje |
| 0 | No | 2347 | 25.0% |
| 1 | PYME | 7032 | 75.0% |
| #15 TRAB_FIJO: Cantidad de trabajadores fijos | | | |
| Información | [Tipo= continua] [Formato=numeric] [Rango= 0-5200] [Valores perdidos =*] | | |
| Estadística [NP/ P] | [Válido=9379 /-] [Inválido=0 /-] [Media=209.421 /-] | | |
| Definición | Número de personas trabajadoras en la empresa con contratación por tiempo indefinido. | | |
| Universo | <p>Servicios de Capacitación y Formación Profesional impartidos por el INA a empresas y organizaciones laborales públicas o privadas durante el año 2020.</p> <p>Un servicio pudo ser impartido a 1 o más unidades productivas. Así también, puede compartirse el cupo con ciudadanía en general.</p> | | |
| Fuente | Persona de contacto de la empresa que recibe los servicios de capacitación y formación profesional. | | |
| #16 TRAB_TEMP: Cantidad de trabajadores con contratación temporal | | | |
| Información | [Tipo= continua] [Formato=numeric] [Rango= 0-600] [Valores perdidos =*] | | |
| Estadística [NP/ P] | [Válido=4491 /-] [Inválido=4888 /-] [Media=52.925 /-] | | |
| Definición | Cantidad de personas trabajadoras en la empresa con contratación temporal o tiempo definido. | | |
| Universo | <p>Servicios de Capacitación y Formación Profesional impartidos por el INA a empresas y organizaciones laborales públicas o privadas durante el año 2020.</p> <p>Un servicio pudo ser impartido a 1 o más unidades productivas. Así también, puede compartirse el cupo con ciudadanía en general.</p> | | |
| Fuente | Persona de contacto de la empresa que recibe los servicios de capacitación y formación profesional. | | |
| #17 DESC_SUBCLASE: Descripción_Subclase_rama_actv_econ | | | |
| Información | [Tipo= discreta] [Formato=character] [Valores perdidos =*] | | |
| Estadística [NP/ P] | [Válido=9329 /-] | | |
| Definición | Identifica la descripción de la subclase de la rama de actividad económica a la que corresponde la empresa, según el Clasificación de Actividades Económicas de Costa Rica, INEC. | | |

| Archivo UP Servicios TOTAL Cierre 2020 | | | |
|---|--|--------------|-------------------|
| #17 DESC_SUBCLASE: Descripción_Subclase_rama_actv_econ | | | |
| Universo | Servicios de Capacitación y Formación Profesional impartidos por el INA a empresas y organizaciones laborales públicas o privadas durante el año 2020. Un servicio pudo ser impartido a 1 o más unidades productivas. Así también, puede compartirse el cupo con ciudadanía en general. | | |
| Fuente | Persona de contacto de la empresa que recibe los servicios de capacitación y formación profesional. | | |
| #18 ANO: Año de programación | | | |
| Información | [Tipo= discreta] [Formato=numeric] [Rango= 2008-2011] [Valores perdidos =*] | | |
| Estadística [NP/ P] | [Válido=8076 /-] [Inválido=1303 /-] [Media=2019.942 /-] [Desviación =0.246 /-] | | |
| Definición | Se refiere al año en que se programó el servicio. Está incluido en el campo llave o referencia del servicio. | | |
| Universo | Servicios de Capacitación y Formación Profesional impartidos por el INA a empresas y organizaciones laborales públicas o privadas durante el año 2020. Un servicio pudo ser impartido a 1 o más unidades productivas. Así también, puede compartirse el cupo con ciudadanía en general. | | |
| Fuente | Persona planificadora de los Servicios de Capacitación y Formación Profesional. | | |
| Valor | Etiqueta | Casos | Porcentaje |
| 2018 | | 24 | 0.3% |
| 2019 | | 422 | 5.2% |
| 2020 | | 7630 | 94.5% |
| Sysmiss | | 1303 | |
| #19 ANO_ATEN: Año en que se dio atención | | | |
| Información | [Tipo= discreta] [Formato=numeric] [Rango= 2011-2011] [Valores perdidos =*] | | |
| Estadística [NP/ P] | [Válido=9379 /-] [Inválido=0 /-] | | |
| Definición | Año en que se dio la atención a la empresa u organización laboral. | | |
| Universo | Servicios de Capacitación y Formación Profesional impartidos por el INA a empresas y organizaciones laborales públicas o privadas durante el año 2020. Un servicio pudo ser impartido a 1 o más unidades productivas. Así también, puede compartirse el cupo con ciudadanía en general. | | |
| Fuente | Persona planificadora de los Servicios de Capacitación y Formación Profesional. | | |
| Valor | Etiqueta | Casos | Porcentaje |
| 2020 | | 9379 | 100.0% |
| #20 ANO_FIN: Año finaliza el programa | | | |
| Información | [Tipo= discreta] [Formato=numeric] [Rango= 2011-2013] [Valores perdidos =*] | | |
| Estadística [NP/ P] | [Válido=8076 /-] [Inválido=1303 /-] [Media=2020.06 /-] [Desviación =0.251 /-] | | |
| Definición | Año en que finaliza el servicio, en este caso es una variable exclusiva del servicio de programas de formación y capacitación profesional. | | |
| Universo | Servicios de Capacitación y Formación Profesional impartidos por el INA a empresas y organizaciones laborales públicas o privadas durante el año 2020. Un servicio pudo ser impartido a 1 o más unidades productivas. Así también, puede compartirse el cupo con ciudadanía en general. | | |
| Fuente | Persona planificadora de los Servicios de Capacitación y Formación Profesional. | | |

| Archivo UP Servicios TOTAL Cierre 2020 | | | |
|--|--|-------|------------|
| #20 ANO_FIN: Año finaliza el programa | | | |
| Valor | Etiqueta | Casos | Porcentaje |
| 2020 | | 7614 | 94.3% |
| 2021 | | 449 | 5.6% |
| 2022 | | 6 | 0.1% |
| 2023 | | 7 | 0.1% |
| Sysmiss | | 1303 | |
| #21 ANO_INI: Año inicio del programa | | | |
| Información | [Tipo= discreta] [Formato=numeric] [Rango= 2008-2011] [Valores perdidos =*] | | |
| Estadística [NP/ P] | [Válido=8076 /-] [Inválido=1303 /-] [Media=2019.943 /-] [Desviación =0.242 /-] | | |
| Definición | Año en que inicia el servicio, en este caso es una variable exclusiva del servicio de programas de formación y capacitación profesional. | | |
| Universo | Servicios de Capacitación y Formación Profesional impartidos por el INA a empresas y organizaciones laborales públicas o privadas durante el año 2020. Un servicio pudo ser impartido a 1 o más unidades productivas. Así también, puede compartirse el cupo con ciudadanía en general. | | |
| Fuente | Persona planificadora de los Servicios de Capacitación y Formación Profesional. | | |
| Valor | Etiqueta | Casos | Porcentaje |
| 2018 | | 20 | 0.2% |
| 2019 | | 419 | 5.2% |
| 2020 | | 7637 | 94.6% |
| Sysmiss | | 1303 | |
| #22 CAECR_CLASE: Clase de la rama de actividad económica | | | |
| Información | [Tipo= discreta] [Formato=numeric] [Rango= 111-9900] [Valores perdidos =*] | | |
| Estadística [NP/ P] | [Válido=9329 /-] [Inválido=50 /-] | | |
| Definición | Es la clase de la rama de actividad económica a la que corresponde la empresa, según el Clasificación de Actividades Económicas de Costa Rica, INEC. | | |
| Universo | Servicios de Capacitación y Formación Profesional impartidos por el INA a empresas y organizaciones laborales públicas o privadas durante el año 2020. Un servicio pudo ser impartido a 1 o más unidades productivas. Así también, puede compartirse el cupo con ciudadanía en general. | | |
| Fuente | Persona de contacto de la empresa que recibe los servicios de capacitación y formación profesional. | | |
| <i>No se presentan las tablas de frecuencias (420 Modalidades)</i> | | | |
| #23 CAECR_DIV: División rama actividad económica | | | |
| Información | [Tipo= discreta] [Formato=numeric] [Rango= 1-99] [Valores perdidos =*] | | |
| Estadística [NP/ P] | [Válido=9329 /-] [Inválido=50 /-] | | |
| Definición | División de la rama actividad económica a la que corresponde la empresa, según el Clasificación de Actividades Económicas de Costa Rica, INEC. | | |
| Universo | Servicios de Capacitación y Formación Profesional impartidos por el INA a empresas y organizaciones laborales públicas o privadas durante el año 2020. Un servicio pudo ser impartido a 1 o más unidades productivas. Así también, puede compartirse el cupo con ciudadanía en general. | | |
| Fuente | Persona de contacto de la empresa que recibe los servicios de capacitación y formación profesional. | | |

| Archivo UP Servicios TOTAL Cierre 2020 | |
|--|--|
| #23 CAECR_DIV: División rama actividad económica | |
| <i>No se presentan las tablas de frecuencias (89 Modalidades)</i> | |
| #24 CAECR_GRUPO: grupo_rama_actividad_económica | |
| Información | [Tipo= discreta] [Formato=numeric] [Rango= 11-990] [Valores perdidos =*] |
| Estadística [NP/ P] | [Válido=9329 /-] [Inválido=50 /-] |
| Definición | Es el grupo de la rama de actividad económica a la que corresponde la empresa, según el Clasificación de Actividades Económicas de Costa Rica, INEC. |
| Universo | Servicios de Capacitación y Formación Profesional impartidos por el INA a empresas y organizaciones laborales públicas o privadas durante el año 2020. Un servicio pudo ser impartido a 1 o más unidades productivas. Así también, puede compartirse el cupo con ciudadanía en general. |
| Fuente | Persona de contacto de la empresa que recibe los servicios de capacitación y formación profesional. |
| <i>No se presentan las tablas de frecuencias (239 Modalidades)</i> | |
| #25 CAECR_SUBCLASE: subclase_rama_actividad_económica | |
| Información | [Tipo= discreta] [Formato=character] [Valores perdidos =*] |
| Estadística [NP/ P] | [Válido=9329 /-] [Inválido=0 /-] |
| Definición | Es la subclase de la rama de actividad económica a la que corresponde la empresa, según el Clasificación de Actividades Económicas de Costa Rica, INEC. |
| Universo | Servicios de Capacitación y Formación Profesional impartidos por el INA a empresas y organizaciones laborales públicas o privadas durante el año 2020. Un servicio pudo ser impartido a 1 o más unidades productivas. Así también, puede compartirse el cupo con ciudadanía en general. |
| Fuente | Persona de contacto de la empresa que recibe los servicios de capacitación y formación profesional. |
| #26 COD_MODULO: Código de módulo | |
| Información | [Tipo= discreta] [Formato=character] [Valores perdidos =*] |
| Estadística [NP/ P] | [Válido=9379 /-] [Inválido=0 /-] |
| Definición | Identificación del módulo. Incluye las siglas del sector y del subsector productivo del servicio. |
| Universo | Servicios de Capacitación y Formación Profesional impartidos por el INA a empresas y organizaciones laborales públicas o privadas durante el año 2020. Un servicio pudo ser impartido a 1 o más unidades productivas. Así también, puede compartirse el cupo con ciudadanía en general. |
| Fuente | Diseño de la Oferta formativa disponible de los Servicios de Capacitación y Formación Profesional. |
| #27 COD_progr: Código del programa | |
| Información | [Tipo= discreta] [Formato=character] [Valores perdidos =*] |
| Estadística [NP/ P] | [Válido=8076 /-] [Inválido=0 /-] |
| Definición | Identifica el código del programa al que pertenece el módulo. En caso de que se trate de un módulo certificable este código es equivalente al del mismo módulo. |
| Universo | Servicios de Capacitación y Formación Profesional impartidos por el INA a empresas y organizaciones laborales públicas o privadas durante el año 2020. Un servicio pudo ser impartido a 1 o más unidades productivas. Así también, puede compartirse el cupo con ciudadanía en general. |
| Fuente | Diseño de la Oferta formativa disponible de los Servicios de Capacitación y Formación Profesional. |

| Archivo UP Servicios TOTAL Cierre 2020 | | | |
|---|---|--------------|-------------------|
| #28 CUALIFICACION: Nivel de cualificación obtenido en programas o planes | | | |
| Información | [Tipo= discreta] [Formato=numeric] [Rango= 1-4] [Valores perdidos =*] | | |
| Estadística [NP/ P] | [Válido=8076 /-] [[Inválido=1303 /-] | | |
| Definición | <p>División estructural del Itinerario Profesional, donde las figuras profesionales se ubican de acuerdo con la complejidad o diversidad de los procesos y de los procedimientos técnicos demandados por el sector productivo a saber:</p> <p>1- Personal trabajador calificado: Se refiere a la persona calificada para desempeñar un ámbito del empleo, cuyas competencias profesionales le permiten ejecutar procesos y procedimientos técnicos. Para su ejecución profesional requiere de frecuente instrucción y supervisión.</p> <p>2- Personal técnico: Se refiere a la persona calificada para desempeñar un ámbito del empleo cuyas competencias profesionales le permiten diseñar y ejecutar procesos y procedimientos técnicos. Para su servicio profesional requiere poca o ninguna instrucción y supervisión.</p> <p>3- Personal profesional especializado: Se refiere a la persona calificada para desempeñar un ámbito del empleo cuyas competencias profesionales le permiten administrar, diseñar y ejecutar procesos y procedimientos técnicos con un alto grado de responsabilidad de especialización y de gestión administrativa. En su ejercicio profesional requiere de amplios conocimientos tecnológicos, además de la habilidad para instruir, dirigir y mejorar procesos productivos de prestación de servicios.</p> <p>4- No especificado: Se refiere generalmente a un programa que se encuentra inactivo en la oferta de servicios de formación vigente.</p> | | |
| Universo | <p>Servicios de Capacitación y Formación Profesional impartidos por el INA a empresas y organizaciones laborales públicas o privadas durante el año 2020.</p> <p>Un servicio pudo ser impartido a 1 o más unidades productivas. Así también, puede compartirse el cupo con ciudadanía en general.</p> | | |
| Fuente | Diseño de la Oferta formativa disponible de los Servicios de Capacitación y Formación Profesional. | | |
| Valor | Etiqueta | Casos | Porcentaje |
| 1 | No Especificado | 4494 | 55.6% |
| 2 | Trabajador Calificado | 1956 | 24.2% |
| 3 | Técnico | 1580 | 19.6% |
| 4 | Técnico Especializado | 46 | 0.6% |
| System | | 1303 | |
| #29 CUPO_COM: Cupo completo | | | |
| Información | [Tipo= continua] [Formato=numeric] [Rango= 0-68] [Valores perdidos =*] | | |
| Estadística [NP/ P] | [Válido=8076 /-] [[Inválido=1303 /-] [Media=0.245 /-] [Desviación =1.643 /-] | | |
| Definición | Servicio brindado en forma exclusiva a una empresa. | | |
| Universo | <p>Servicios de Capacitación y Formación Profesional impartidos por el INA a empresas y organizaciones laborales públicas o privadas durante el año 2020.</p> <p>Un servicio pudo ser impartido a 1 o más unidades productivas. Así también, puede compartirse el cupo con ciudadanía en general.</p> | | |
| Fuente | Persona planificadora de los Servicios de Capacitación y Formación Profesional. | | |
| #30 CUPO_PAR: Cupo parcial o compartido | | | |
| Información | [Tipo= continua] [Formato=numeric] [Rango= 0-38] [Valores perdidos =*] | | |
| Estadística [NP/ P] | [Válido=7500 /-] [[Inválido=1879 /-] [Media=0.932 /-] [Desviación =0.252 /-] | | |
| Definición | Servicio en el cual se reúnen dos o más empresas o personas físicas, identificado como cupo compartido, es decir no exclusivo de una sola empresa. | | |
| Universo | Servicios de Capacitación y Formación Profesional impartidos por el INA a empresas y organizaciones laborales públicas o privadas durante el año 2020. | | |

| Archivo UP Servicios TOTAL Cierre 2020 | | | |
|--|--|--------------|-------------------|
| #30 CUPO_PAR: Cupo parcial o compartido | | | |
| | Un servicio pudo ser impartido a 1 o más unidades productivas. Así también, puede compartirse el cupo con ciudadanía en general. | | |
| Fuente | Persona planificadora de los Servicios de Capacitación y Formación Profesional. | | |
| #31 DISTRI: Distrito ejecución del servicio | | | |
| Información | [Tipo= discreta] [Formato=numeric] [Rango= 1-15] [Valores perdidos =*] | | |
| Estadística [NP/ P] | [Válido=9229 /-] [[Inválido=150 /-] | | |
| Universo | Servicios de Capacitación y Formación Profesional impartidos por el INA a empresas y organizaciones laborales públicas o privadas durante el año 2020. Un servicio pudo ser impartido a 1 o más unidades productivas. Así también, puede compartirse el cupo con ciudadanía en general. | | |
| Valor | Etiqueta | Casos | Porcentaje |
| 1 | | 4325 | 46.9% |
| 2 | | 803 | 8.7% |
| 3 | | 1408 | 15.3% |
| 4 | | 687 | 7.4% |
| 5 | | 199 | 2.2% |
| 6 | | 202 | 2.2% |
| 7 | | 603 | 6.5% |
| 8 | | 663 | 7.2% |
| 9 | | 84 | 0.9% |
| 10 | | 26 | 0.3% |
| 11 | | 62 | 0.7% |
| 12 | | 126 | 1.4% |
| 13 | | 9 | 0.1% |
| 14 | | 23 | 0.2% |
| 15 | | 9 | 0.1% |
| Sysmiss | | 150 | |
| #32 EJE_AMBIENTE: temática ambiente | | | |
| Información | [Tipo= discreta] [Formato=character] [Valores perdidos =*] | | |
| Estadística [NP/ P] | [Válido=4113 /-] [[Inválido=0 /-] | | |
| Definición | Servicios con contenido en la temática ambiental. | | |
| Universo | Servicios de Capacitación y Formación Profesional impartidos por el INA a empresas y organizaciones laborales públicas o privadas durante el año 2020. Un servicio pudo ser impartido a 1 o más unidades productivas. Así también, puede compartirse el cupo con ciudadanía en general. | | |
| Fuente | Diseño de la Oferta formativa disponible de los Servicios de Capacitación y Formación Profesional. | | |
| Valor | Etiqueta | Casos | Porcentaje |
| S | Sí incluye la temática del eje | 4113 | 100.0% |
| #33 EJE_EMPLEABILIDAD: Temática empleabilidad | | | |
| Información | [Tipo= discreta] [Formato=character] [Valores perdidos =*] | | |
| Estadística [NP/ P] | [Válido=4417 /-] [[Inválido=0 /-] | | |

| Archivo UP Servicios TOTAL Cierre 2020 | | | |
|---|---|--------------|-------------------|
| #33 EJE_EMPLEABILIDAD: Temática empleabilidad | | | |
| Definición | Servicios con contenido en la temática empleabilidad. | | |
| Universo | <p>Servicios de Capacitación y Formación Profesional impartidos por el INA a empresas y organizaciones laborales públicas o privadas durante el año 2020.</p> <p>Un servicio pudo ser impartido a 1 o más unidades productivas. Así también, puede compartirse el cupo con ciudadanía en general.</p> | | |
| Fuente | Diseño de la Oferta formativa disponible de los Servicios de Capacitación y Formación Profesional. | | |
| Valor | Etiqueta | Casos | Porcentaje |
| S | Sí incluye la temática del eje | 4417 | 100.0% |
| #34 EJE_EMPRENDE: Temática emprendedurismo | | | |
| Información | [Tipo= discreta] [Formato=character] [Valores perdidos =*] | | |
| Estadística [NP/ P] | [Válido=3361 /-] [Inválido=0 /-] | | |
| Definición | Servicios con contenido en la temática emprendedurismo. | | |
| Universo | <p>Servicios de Capacitación y Formación Profesional impartidos por el INA a empresas y organizaciones laborales públicas o privadas durante el año 2020.</p> <p>Un servicio pudo ser impartido a 1 o más unidades productivas. Así también, puede compartirse el cupo con ciudadanía en general.</p> | | |
| Fuente | Diseño de la Oferta formativa disponible de los Servicios de Capacitación y Formación Profesional. | | |
| Valor | Etiqueta | Casos | Porcentaje |
| S | Sí incluye la temática del eje | 3361 | 100.0% |
| #35 EJE_EQUIDAD: Temática Equidad de Género | | | |
| Información | [Tipo= discreta] [Formato=character] [Valores perdidos =*] | | |
| Estadística [NP/ P] | [Válido=3704 /-] [Inválido=0 /-] | | |
| Definición | Servicios con contenido en la temática equidad de género. | | |
| Universo | <p>Servicios de Capacitación y Formación Profesional impartidos por el INA a empresas y organizaciones laborales públicas o privadas durante el año 2020.</p> <p>Un servicio pudo ser impartido a 1 o más unidades productivas. Así también, puede compartirse el cupo con ciudadanía en general.</p> | | |
| Fuente | Diseño de la Oferta formativa disponible de los Servicios de Capacitación y Formación Profesional. | | |
| Valor | Etiqueta | Casos | Porcentaje |
| S | Sí incluye la temática del eje | 3704 | 100.0% |
| #36 FCH_LIQUIDA: Fecha de liquidación del servicio | | | |
| Información | [Tipo= discreta] [Formato=character] [Valores perdidos =*] | | |
| Estadística [NP/ P] | [Válido=8438 /-] | | |
| Definición | Se refiere a la fecha en que el docente entrega toda la papelería con la lista de personas y los resultados finales como la calificación y el estado del curso. | | |
| Universo | <p>Servicios de Capacitación y Formación Profesional impartidos por el INA a empresas y organizaciones laborales públicas o privadas durante el año 2020.</p> <p>Un servicio pudo ser impartido a 1 o más unidades productivas. Así también, puede compartirse el cupo con ciudadanía en general.</p> | | |
| Fuente | Persona encargada del servicio de capacitación y formación profesional. | | |

| Archivo UP Servicios TOTAL Cierre 2020 | | | |
|---|---|--------------|-------------------|
| #37 FECHA_FI: Fecha de Finalización | | | |
| Información | [Tipo= discreta] [Formato=character] [Valores perdidos =*] | | |
| Estadística [NP/ P] | [Válido=8288 /-] | | |
| Definición | Fecha en que finalizó el servicio de capacitación y formación profesional. | | |
| Universo | <p>Servicios de Capacitación y Formación Profesional impartidos por el INA a empresas y organizaciones laborales públicas o privadas durante el año 2020.</p> <p>Un servicio pudo ser impartido a 1 o más unidades productivas. Así también, puede compartirse el cupo con ciudadanía en general.</p> | | |
| Fuente | Persona encargada del servicio de capacitación y formación profesional. | | |
| #38 FECHA_IN: Fecha de inicio | | | |
| Información | [Tipo= discreta] [Formato=character] [Valores perdidos =*] | | |
| Estadística [NP/ P] | [Válido=8288 /-] | | |
| Definición | Fecha de inicio del servicio de capacitación y formación profesional. | | |
| Universo | <p>Servicios de Capacitación y Formación Profesional impartidos por el INA a empresas y organizaciones laborales públicas o privadas durante el año 2020.</p> <p>Un servicio pudo ser impartido a 1 o más unidades productivas. Así también, puede compartirse el cupo con ciudadanía en general.</p> | | |
| Fuente | Persona Planificadora del servicio de capacitación y formación profesional. | | |
| #39 HORAS: horas módulo | | | |
| Información | [Tipo= continua] [Formato=numeric] [Rango= 2-354] [Valores perdidos =*] | | |
| Estadística [NP/ P] | [Válido=8438 /-] [Inválido=941 /-] [Media=41.187 /-] | | |
| Definición | Total de horas impartidas en el servicio de formación y capacitación. | | |
| Universo | <p>Servicios de Capacitación y Formación Profesional impartidos por el INA a empresas y organizaciones laborales públicas o privadas durante el año 2020.</p> <p>Un servicio pudo ser impartido a 1 o más unidades productivas. Así también, puede compartirse el cupo con ciudadanía en general.</p> | | |
| Fuente | Diseño de la Oferta formativa disponible de los Servicios de Capacitación y Formación Profesional. | | |
| #40 JORNADA: Jornada Servicio | | | |
| Información | [Tipo= discreta] [Formato=numeric] [Rango= 1-7] [Valores perdidos =*] | | |
| Estadística [NP/ P] | [Válido=8076 /-] [Inválido=1303 /-] | | |
| Definición | Identifica cada una de las jornadas u horarios en que se impartió el servicio de formación y capacitación, mañana, tarde, noche, todo el día u horarios mixtos. | | |
| Universo | <p>Servicios de Capacitación y Formación Profesional impartidos por el INA a empresas y organizaciones laborales públicas o privadas durante el año 2020.</p> <p>Un servicio pudo ser impartido a 1 o más unidades productivas. Así también, puede compartirse el cupo con ciudadanía en general.</p> | | |
| Fuente | Persona planificadora de los Servicios de Capacitación y Formación Profesional. | | |
| Valor | Etiqueta | Casos | Porcentaje |
| 1 | Mañana | 5371 | 66.5% |
| 2 | Tarde | 693 | 8.6% |
| 3 | Noche | 2012 | 24.9% |
| 4 | M/T | 0 | 0.0% |
| 5 | T/N | 0 | 0.0% |

| Archivo UP Servicios TOTAL Cierre 2020 | | | |
|---|---|-------|------------|
| #40 JORNADA: Jornada Servicio | | | |
| Valor | Etiqueta | Casos | Porcentaje |
| 6 | M/N | 0 | 0.0% |
| 7 | Todo el Día | 0 | 0.0% |
| Systemmiss | | 1303 | |
| #41 MOD_DISE: Módulos Diseño del programa | | | |
| Información | [Tipo= continua] [Formato=numeric] [Rango= 1-27] [Valores perdidos =*] | | |
| Estadística [NP/ P] | [Válido=8076 /-] [Inválido=1303 /-] [Media=2.842 /-] [Desviación =2.424 /-] | | |
| Definición | Cantidad de módulos que conforman el programa, según diseño. Aplica solamente al servicio de Programas de Capacitación y Formación Profesional. | | |
| Universo | Servicios de Capacitación y Formación Profesional impartidos por el INA a empresas y organizaciones laborales públicas o privadas durante el año 2020. Un servicio pudo ser impartido a 1 o más unidades productivas. Así también, puede compartirse el cupo con ciudadanía en general. | | |
| Fuente | Diseño de la Oferta formativa disponible de los Servicios de Capacitación y Formación Profesional. | | |
| #42 MOD_PROG: Módulos Programados con Referencia | | | |
| Información | [Tipo= continua] [Formato=numeric] [Rango= 1-27] [Valores perdidos =*] | | |
| Estadística [NP/ P] | [Válido=8076 /-] [Inválido=1303 /-] [Media=2.769 /-] [Desviación =2.311 /-] | | |
| Definición | Número de módulos que se programaron y se ejecutaron para completar el programa. Aplica solamente al servicio de Programas de Capacitación y Formación Profesional. | | |
| Universo | Servicios de Capacitación y Formación Profesional impartidos por el INA a empresas y organizaciones laborales públicas o privadas durante el año 2020. Un servicio pudo ser impartido a 1 o más unidades productivas. Así también, puede compartirse el cupo con ciudadanía en general. | | |
| Fuente | Diseño de la Oferta formativa disponible de los Servicios de Capacitación y Formación Profesional. | | |
| #43 MODALIDAD: Modalidad de Formación | | | |
| Información | [Tipo= discreta] [Formato=numeric] [Rango= 1-15] [Valores perdidos =*] | | |
| Estadística [NP/ P] | [Válido=8076 /-] [Inválido=1303 /-] | | |
| Definición | <p>Diferentes estrategias de acción adoptadas por las instituciones de formación profesional para responder a las necesidades de capacitación de la comunidad, dichas modalidades están caracterizadas fundamentalmente por el lugar donde se llevan a cabo y el procedimiento como un todo para realizarlas.</p> <p>FORMACIÓN A DISTANCIA: Modalidad de formación que no exige asistencia de la persona sujeta a la formación a sesiones de estudio regulares en los Centros, se desarrolla a través de un medio maestro que puede ser material didáctico escrito u otros medios, se refuerza a través de tutorías presenciales o telefónicas, medios audiovisuales, o sesiones de estudio, entre otras.</p> <p>FORMACIÓN DUAL: Modalidad de Formación Profesional que se caracteriza por realizar el proceso de aprendizaje en dos lugares distintos: en una unidad productiva donde la persona participante realiza actividades didácticas productivas y en un Centro de Formación propio de una Institución donde se realizan actividades teórico-prácticas.</p> <p>FORMACIÓN EN LA EMPRESA: Modalidad de formación o capacitación que se desarrolla directamente en la empresa utilizando su equipamiento, herramientas, materiales y planta física.</p> <p>FORMACIÓN PERSONALIZADA: Modalidad cuya característica primordial es la flexibilidad del proceso de capacitación y formación. Cada participante progresa de acuerdo con sus aptitudes, esfuerzo e interés. El docente actúa como facilitador de los participantes.</p> | | |

Archivo UP Servicios TOTAL Cierre 2020

#43 MODALIDAD: Modalidad de Formación

| | |
|-----------------|--|
| | <p>FORMACIÓN PRESENCIAL: Modalidad formación o capacitación profesional que requieren la asistencia de las personas participantes a los Centros de Formación del INA.</p> <p>FORMACIÓN VIRTUAL: Modalidad de formación y capacitación que utiliza una metodología específica basada en las nuevas tecnologías de la información y la comunicación TIC's, se caracteriza por su versatilidad con las persona usuarias y docentes en uso y acopio de los medios electrónicos o informáticos disponibles para una formación versátil acorde con las necesidades individuales o grupales.</p> <p>ACCIONES MÓVILES DE CAPACITACIÓN: Servicios que se desarrollan fuera de los centros de formación profesional fijos, donde las comunidades u organizaciones aportan principalmente la infraestructura y el INA los restantes recursos didácticos.</p> |
| Universo | <p>Servicios de Capacitación y Formación Profesional impartidos por el INA a empresas y organizaciones laborales públicas o privadas durante el año 2020.</p> <p>Un servicio pudo ser impartido a 1 o más unidades productivas. Así también, puede compartirse el cupo con ciudadanía en general.</p> |
| Fuente | Diseño de la Oferta formativa disponible de los Servicios de Capacitación y Formación Profesional. |

| Valor | Etiqueta | Casos | Porcentaje |
|---------|-------------------------|-------|------------|
| 1 | Formación en la Empresa | 635 | 7.9% |
| 4 | Formación a Distancia | 1278 | 15.8% |
| 5 | Formación Dual | 0 | 0.0% |
| 8 | Formación Personalizada | 0 | 0.0% |
| 10 | Formación Presencial | 2038 | 25.2% |
| 14 | Acciones Móviles | 663 | 8.2% |
| 15 | Formación Virtual | 3462 | 42.9% |
| Sysmiss | | 1303 | |

#44 MODO: Modo de Formación

| | |
|----------------------------|---|
| Información | [Tipo= discreta] [Formato=character] [Valores perdidos =*] |
| Estadística [NP/ P] | [Válido=8076 /-] [Inválido=0 /-] |
| Definición | <p>MODOS DE FORMACIÓN Diferentes tipos de acciones orientadas a impartir formación profesional y capacitación, caracterizadas por la población meta quien está destinado, el nivel de calificación de la ocupación, motivo de la formación y objetivo inmediato a la acción.</p> <p>I: MODO DE FORMACIÓN INICIAL Modo de formación y capacitación profesional, dirigidos a personas jóvenes o adultas, que no poseen conocimientos ni experiencia laboral en una determinada área o subsector.</p> <p>C: MODO DE FORMACIÓN COMPLEMENTARIA Modo de formación o capacitación profesional, diseñada con el propósito de corregir, completar, actualizar o complementar las competencias laborales de una persona en un ámbito del empleo.</p> |
| Universo | <p>Servicios de Capacitación y Formación Profesional impartidos por el INA a empresas y organizaciones laborales públicas o privadas durante el año 2020.</p> <p>Un servicio pudo ser impartido a 1 o más unidades productivas. Así también, puede compartirse el cupo con ciudadanía en general.</p> |
| Fuente | Diseño de la Oferta formativa disponible de los Servicios de Capacitación y Formación Profesional. |

| Valor | Etiqueta | Casos | Porcentaje |
|-------|----------------|-------|------------|
| C | Complementario | 4488 | 55.6% |
| I | Inicial | 3588 | 44.4% |

| Archivo UP Servicios TOTAL Cierre 2020 | | | |
|---|--|--------------|-------------------|
| #45 NOM_COMERCIAL: Nombre Comercial | | | |
| Información | [Tipo= discreta] [Formato=character] [Valores perdidos =*] | | |
| Estadística [NP/ P] | [Válido=9100 /-] [[Inválido=0 /-] | | |
| Definición | Nombre Comercial o de fantasía de la empresa. | | |
| Universo | Servicios de Capacitación y Formación Profesional impartidos por el INA a empresas y organizaciones laborales públicas o privadas durante el año 2020. Un servicio pudo ser impartido a 1 o más unidades productivas. Así también, puede compartirse el cupo con ciudadanía en general. | | |
| Fuente | Persona de contacto de la empresa que recibe los servicios de capacitación y formación profesional. | | |
| #46 NOM_serv: Nombre Módulo o Servicio | | | |
| Información | [Tipo= discreta] [Formato=character] [Valores perdidos =*] | | |
| Estadística [NP/ P] | [Válido=9379 /-] | | |
| Definición | Nombre del módulo, asistencia técnica o prueba de certificación. | | |
| Universo | Servicios de Capacitación y Formación Profesional impartidos por el INA a empresas y organizaciones laborales públicas o privadas durante el año 2020. Un servicio pudo ser impartido a 1 o más unidades productivas. Así también, puede compartirse el cupo con ciudadanía en general. | | |
| Fuente | Diseño de la Oferta formativa disponible de los Servicios de Capacitación y Formación Profesional. | | |
| #47 Nombre_programa: Nombre del programa | | | |
| Información | [Tipo= discreta] [Formato=character] [Valores perdidos =*] | | |
| Estadística [NP/ P] | [Válido=8076 /-] | | |
| Definición | Identifica el nombre del programa. Aplica solamente al servicio de programa de capacitación y formación profesional. | | |
| Universo | Servicios de Capacitación y Formación Profesional impartidos por el INA a empresas y organizaciones laborales públicas o privadas durante el año 2020. Un servicio pudo ser impartido a 1 o más unidades productivas. Así también, puede compartirse el cupo con ciudadanía en general. | | |
| Fuente | Diseño de la Oferta formativa disponible de los Servicios de Capacitación y Formación Profesional. | | |
| #48 PROV_UNI: Provincia de ubicación de la unidad productiva | | | |
| Información | [Tipo= discreta] [Formato=numeric] [Rango= 1-7] [Valores perdidos =*] | | |
| Estadística [NP/ P] | [Válido=9379 /-] [[Inválido=0 /-] | | |
| Definición | Provincia(división político administrativa de Costa Rica) donde se ubica la unidad productiva o empresa. | | |
| Universo | Servicios de Capacitación y Formación Profesional impartidos por el INA a empresas y organizaciones laborales públicas o privadas durante el año 2020. Un servicio pudo ser impartido a 1 o más unidades productivas. Así también, puede compartirse el cupo con ciudadanía en general. | | |
| Fuente | Persona de contacto de la empresa que recibe los servicios de capacitación y formación profesional. | | |
| Valor | Etiqueta | Casos | Porcentaje |
| 1 | San José | 2085 | 22.2% |
| 2 | Alajuela | 2996 | 31.9% |
| 3 | Cartago | 443 | 4.7% |
| 4 | Heredia | 1445 | 15.4% |

| Archivo UP Servicios TOTAL Cierre 2020 | | | |
|---|--|-------|------------|
| #48 PROV_UNI: Provincia de ubicación de la unidad productiva | | | |
| Valor | Etiqueta | Casos | Porcentaje |
| 5 | Guanacaste | 1258 | 13.4% |
| 6 | Puntarenas | 883 | 9.4% |
| 7 | Limón | 269 | 2.9% |
| #49 PROVIN: Provincia ejecución servicio | | | |
| Información | [Tipo= discreta] [Formato=numeric] [Rango= 1-7] [Valores perdidos =*] | | |
| Estadística [NP/ P] | [Válido=9229 /-] [Inválido=150 /-] | | |
| Universo | <p>Servicios de Capacitación y Formación Profesional impartidos por el INA a empresas y organizaciones laborales públicas o privadas durante el año 2020.</p> <p>Un servicio pudo ser impartido a 1 o más unidades productivas. Así también, puede compartirse el cupo con ciudadanía en general.</p> | | |
| Fuente | Persona planificadora de los Servicios de Capacitación y Formación Profesional. | | |
| Valor | Etiqueta | Casos | Porcentaje |
| 1 | San José | 2064 | 22.4% |
| 2 | Alajuela | 3513 | 38.1% |
| 3 | Cartago | 304 | 3.3% |
| 4 | Heredia | 1061 | 11.5% |
| 5 | Guanacaste | 1253 | 13.6% |
| 6 | Puntarenas | 811 | 8.8% |
| 7 | Limón | 223 | 2.4% |
| 9 | Sysmiss | 150 | |
| #50 REFERENCIA: Referencia Madre | | | |
| Información | [Tipo= discreta] [Formato=character] [Valores perdidos =*] | | |
| Estadística [NP/ P] | [Válido=8076 /-] [Inválido=0 /-] | | |
| Definición | <p>Referencia del Programa, es la forma de identificar al programa, aplica solamente en este servicio. Es igual que la referencia del módulo, con la diferencia que el código, sector y subsector productivo se refiere al programa. Un mismo programa puede estar formado por módulos de diferentes sectores o subsectores y el sector del programa no necesariamente coincide.</p> | | |
| Universo | <p>Servicios de Capacitación y Formación Profesional impartidos por el INA a empresas y organizaciones laborales públicas o privadas durante el año 2020.</p> <p>Un servicio pudo ser impartido a 1 o más unidades productivas. Así también, puede compartirse el cupo con ciudadanía en general.</p> | | |
| Fuente | Persona planificadora de los Servicios de Capacitación y Formación Profesional. | | |
| #51 SUCURSAL: Sucursal | | | |
| Información | [Tipo= continua] [Formato=numeric] [Rango= 0-27] [Valores perdidos =*] | | |
| Estadística [NP/ P] | [Válido=9379 /-] [Inválido=0 /-] [Media=0.457 /-] [Desviación =3.07 /-] | | |
| Definición | Identificación de la sucursal de la empresa en caso de que exista. | | |
| Universo | <p>Servicios de Capacitación y Formación Profesional impartidos por el INA a empresas y organizaciones laborales públicas o privadas durante el año 2020.</p> <p>Un servicio pudo ser impartido a 1 o más unidades productivas. Así también, puede compartirse el cupo con ciudadanía en general.</p> | | |
| Fuente | Persona de contacto de la empresa que recibe los servicios de capacitación y formación profesional. | | |

| Archivo UP Servicios TOTAL Cierre 2020 | | | |
|---|---|-------|------------|
| #52 SYS_EJEC: Sistema de Ejecución | | | |
| Información | [Tipo= discreta] [Formato=numeric] [Rango= 0-3] [Valores perdidos =*] | | |
| Estadística [NP/ P] | [Válido=8076 /-] [[Inválido=1303 /-] | | |
| Definición | <p>Tipo de instructor/a, a través del cual se llevó a cabo la capacitación, a saber: de planta, técnico, centro colaborador y llave en mano.</p> <p>CENTRO COLABORADOR Ente público o privado que establece un convenio de colaboración con el INA para la ejecución de servicios de formación y capacitación profesional, sin que medien fines de lucro y utilizando sus propios recursos.</p> | | |
| Universo | <p>Servicios de Capacitación y Formación Profesional impartidos por el INA a empresas y organizaciones laborales públicas o privadas durante el año 2020.</p> <p>Un servicio pudo ser impartido a 1 o más unidades productivas. Así también, puede compartirse el cupo con ciudadanía en general.</p> | | |
| Fuente | Persona planificadora de los Servicios de Capacitación y Formación Profesional. | | |
| Valor | Etiqueta | Casos | Porcentaje |
| 0 | Acciones Ejecutadas por Instructor de Planta | 8074 | 100.0% |
| 1 | Acciones Ejecutadas por Instrucción Técnica | 0 | 0.0% |
| 2 | Acciones Ejecutadas por Intruktor Llave en Mano | 0 | 0.0% |
| 3 | Acciones Ejecutadas por Instructor de Centro Colaborador | 2 | 0.0% |
| Sysmiss | | 1303 | |
| #53 TIP_UNI: Tipo Unidad Productiva | | | |
| Información | [Tipo= discreta] [Formato=numeric] [Rango= 1-9] [Valores perdidos =*] | | |
| Estadística [NP/ P] | [Válido=9379 /-] [[Inválido=0 /-] | | |
| Definición | <p>Clasificación de las empresas según el sector institucional:</p> <ul style="list-style-type: none"> * Empresa pública * Empresa privada * Asociaciones o gremios de productores o solidaristas * Sindicatos * Cooperativas * Organismos No Gubernamentales (ONGs) | | |
| Universo | <p>Servicios de Capacitación y Formación Profesional impartidos por el INA a empresas y organizaciones laborales públicas o privadas durante el año 2020.</p> <p>Un servicio pudo ser impartido a 1 o más unidades productivas. Así también, puede compartirse el cupo con ciudadanía en general.</p> | | |
| Fuente | Persona de contacto de la empresa que recibe los servicios de capacitación y formación profesional. | | |
| Valor | Etiqueta | Casos | Porcentaje |
| 1 | Empresa Privada | 5200 | 55.4% |
| 2 | Institución Pública | 785 | 8.4% |
| 3 | Cooperativa | 3041 | 32.4% |
| 4 | Asociación de Productores | 131 | 1.4% |
| 5 | Asociación de Desarrollo | 45 | 0.5% |
| 6 | Asociación Solidarista | 58 | 0.6% |
| 7 | Sindicato | 42 | 0.4% |
| 8 | ONGS | 3 | 0.0% |
| 9 | Asociación de Mujeres | 55 | 0.6% |

| Archivo UP Servicios TOTAL Cierre 2020 | | | |
|---|--|-------|------------|
| #53 TIP_UNI: Tipo Unidad Productiva | | | |
| Valor | Etiqueta | Casos | Porcentaje |
| 11 | | 5 | 0.1% |
| 99 | | 14 | 0.1% |
| #54 TIPO: Tipo_personería jurídica o física | | | |
| Información | [Tipo= discreta] [Formato=numeric] [Rango= 1-2] [Valores perdidos =*] | | |
| Estadística [NP/ P] | [Válido=9379 /-] [Inválido=0 /-] | | |
| Universo | <p>Servicios de Capacitación y Formación Profesional impartidos por el INA a empresas y organizaciones laborales públicas o privadas durante el año 2020.</p> <p>Un servicio pudo ser impartido a 1 o más unidades productivas. Así también, puede compartirse el cupo con ciudadanía en general.</p> | | |
| Valor | Etiqueta | Casos | Porcentaje |
| 1 | Cédula Jurídica | 4387 | 46.8% |
| 2 | Cédula Física | 4992 | 53.2% |
| #55 Sececon: Sector Económico del servicio | | | |
| Información | [Tipo= discreta] [Formato=numeric] [Rango= 1-3] [Valores perdidos =*] | | |
| Estadística [NP/ P] | [Válido=9379 /-] [Inválido=0 /-] | | |
| Definición | <p>Se refiere al sector económico del servicio, obedeciendo a la clasificación de la economía de acuerdo a las principales actividades económicas determinadas por el tipo de productos o servicios que se realizan dentro del mercado nacional, tipificado en tres sectores:</p> <ul style="list-style-type: none"> * Agropecuario * Industrial * Comercio y Servicios <p>Así mismo, cada sector se integra de dos o más sectores productivos.</p> | | |
| Universo | <p>Servicios de Capacitación y Formación Profesional impartidos por el INA a empresas y organizaciones laborales públicas o privadas durante el año 2020.</p> <p>Un servicio pudo ser impartido a 1 o más unidades productivas. Así también, puede compartirse el cupo con ciudadanía en general.</p> | | |
| Fuente | Diseño de la Oferta formativa disponible de los Servicios de Capacitación y Formación Profesional. | | |
| Valor | Etiqueta | Casos | Porcentaje |
| 1 | Agropecuario | 1422 | 15.2% |
| 2 | Industrial | 2606 | 27.8% |
| 3 | Com. y Serv. | 5351 | 57.1% |
| #56 cantup: Cantón donde se ubica la unidad productiva | | | |
| Información | [Tipo= discreta] [Formato=numeric] [Rango= 101-706] [Valores perdidos =*] | | |
| Estadística [NP/ P] | [Válido=9379 /-] [Inválido=0 /-] | | |
| Definición | Cantón geográfico (división político administrativa de Costa Rica) donde se encuentra ubicada la unidad productiva o empresa. | | |
| Universo | <p>Servicios de Capacitación y Formación Profesional impartidos por el INA a empresas y organizaciones laborales públicas o privadas durante el año 2020.</p> <p>Un servicio pudo ser impartido a 1 o más unidades productivas. Así también, puede compartirse el cupo con ciudadanía en general.</p> | | |
| Fuente | Persona de contacto de la empresa que recibe los servicios de capacitación y formación profesional. | | |

| Archivo UP Servicios TOTAL Cierre 2020 | | | |
|--|---|--------------|-------------------|
| #56 cantup: Cantón donde se ubica la unidad productiva | | | |
| <i>No se presentan las tablas de frecuencias (84 Modalidades)</i> | | | |
| #57 DISTup: Distrito donde se ubica la empresa | | | |
| Información | [Tipo= discreta] [Formato=numeric] [Rango= 10101-70605] [Valores perdidos =*] | | |
| Estadística [NP/ P] | [Válido=9379 /-] [Inválido=0 /-] | | |
| Definición | Distrito geográfico (división político administrativa de Costa Rica) donde se ubica la empresa u organización laboral atendida. | | |
| Universo | Servicios de Capacitación y Formación Profesional impartidos por el INA a empresas y organizaciones laborales públicas o privadas durante el año 2020. Un servicio pudo ser impartido a 1 o más unidades productivas. Así también, puede compartirse el cupo con ciudadanía en general. | | |
| Fuente | Persona contacto de la empresa que solicita el servicio de capacitación y formación profesional. | | |
| <i>No se presentan las tablas de frecuencias (485 Modalidades)</i> | | | |
| #58 tammipy: Tamaño de empresas PYME | | | |
| Información | [Tipo= discreta] [Formato=numeric] [Rango= 1-10] [Valores perdidos =*] | | |
| Estadística [NP/ P] | [Válido=7032 /-] [Inválido=2347 /-] | | |
| Definición | Agrupación del número de empleados que se hace solamente en las empresas PYME, a saber: 1 0 a 10 trabajadores 2 11 a 20 trabajadores 3 21 a 30 trabajadores 4 31 a 40 trabajadores 5 41 a 50 trabajadores 6 51 a 60 trabajadores 7 61 a 70 trabajadores 8 71 a 80 trabajadores 9 81 a 90 trabajadores 10 91 a menos de 100 trabajadores | | |
| Universo | Servicios de Capacitación y Formación Profesional impartidos por el INA a empresas y organizaciones laborales públicas o privadas durante el año 2020. Un servicio pudo ser impartido a 1 o más unidades productivas. Así también, puede compartirse el cupo con ciudadanía en general. | | |
| Fuente | Persona de contacto de la empresa que recibe los servicios de capacitación y formación profesional. | | |
| Valor | Etiqueta | Casos | Porcentaje |
| 1 | 0 a 10 trabajadores | 5727 | 81.4% |
| 2 | 11 a 20 trabajadores | 398 | 5.7% |
| 3 | 21 a 30 trabajadores | 260 | 3.7% |
| 4 | 31 a 40 trabajadores | 152 | 2.2% |
| 5 | 41 a 50 trabajadores | 85 | 1.2% |
| 6 | 51 a 60 trabajadores | 146 | 2.1% |
| 7 | 61 a 70 trabajadores | 61 | 0.9% |
| 8 | 71 a 80 trabajadores | 97 | 1.4% |
| 9 | 81 a 90 trabajadores | 56 | 0.8% |
| 10 | 91 a 100 trabajadores | 50 | 0.7% |
| Sysmiss | | 2347 | |
| #59 tp_servicio_recodificado: tipo de servicio recodificado | | | |
| Información | [Tipo= discreta] [Formato=numeric] [Rango= 0-4] [Valores perdidos =*] | | |

| Archivo UP Servicios TOTAL Cierre 2020 | | | |
|--|---|--------------|-------------------|
| #59 tp_servicio_recodificado: tipo de servicio recodificado | | | |
| Estadística [NP/ P] | [Válido=9379 /-] [Inválido=0 /-] | | |
| Definición | <p>Tipo de servicio. Identifica el servicio de capacitación y formación profesional que se le dio a la empresa.</p> <p>Se tienen los siguientes tipos de servicio:</p> <p>0 Módulo de Programa 1 Módulo Certificable 2 Asistencias Técnicas 3 Pruebas de Certificación 4 Servicio Tecnológico</p> | | |
| Universo | <p>Servicios de Capacitación y Formación Profesional impartidos por el INA a empresas y organizaciones laborales públicas o privadas durante el año 2020.</p> <p>Un servicio pudo ser impartido a 1 o más unidades productivas. Así también, puede compartirse el cupo con ciudadanía en general.</p> | | |
| Fuente | Diseño de la Oferta formativa disponible de los Servicios de Capacitación y Formación Profesional. | | |
| Valor | Etiqueta | Casos | Porcentaje |
| 0 | Módulo de Programa | 3648 | 38.9% |
| 1 | Módulo Certificable | 2581 | 27.5% |
| 2 | Asistencias Técnicas | 1997 | 21.3% |
| 3 | Pruebas de Certificación | 941 | 10.0% |
| 4 | Servicio Tecnológico | 212 | 2.3% |
| #60 empresa_formal_PYME: Empresa Formal | | | |
| Información | [Tipo= discreta] [Formato=numerico] [Rango= 1-1] [Valores perdidos =*] | | |
| Estadística [NP/ P] | [Válido=3141 /-] [Inválido=6238 /-] | | |
| Definición | Identifica si se trata de una empresa PYME que es formal, es decir, contribuyente del sistema tributario, de la Caja Costarricense del Seguro Social y si está inscrita en el Ministerio de Economía, Industria y Comercio. | | |
| Universo | <p>Servicios de Capacitación y Formación Profesional impartidos por el INA a empresas y organizaciones laborales públicas o privadas durante el año 2020.</p> <p>Un servicio pudo ser impartido a 1 o más unidades productivas. Así también, puede compartirse el cupo con ciudadanía en general.</p> | | |
| Fuente | Persona de contacto de la empresa que recibe los servicios de capacitación y formación profesional. | | |
| Valor | Etiqueta | Casos | Porcentaje |
| 1 | | 3141 | 100.0% |
| Systemmiss | | 6238 | |
| #61 tot_matri_UP: Total de matrículas de trabajadores | | | |
| Información | [Tipo= continua] [Formato=numerico] [Rango= 0-106] [Valores perdidos =*] | | |
| Estadística [NP/ P] | [Válido=9167 /-] [Inválido=212 /-] [Media=1.184 /-] [Desviación =1.509 /-] | | |
| Definición | Total de matrículas de personas trabajadoras a las cuales se les impartió el servicio de capacitación y formación profesional. | | |
| Universo | <p>Servicios de Capacitación y Formación Profesional impartidos por el INA a empresas y organizaciones laborales públicas o privadas durante el año 2020.</p> <p>Un servicio pudo ser impartido a 1 o más unidades productivas. Así también, puede compartirse el cupo con ciudadanía en general.</p> | | |
| Fuente | Persona administradora o encargada de los Servicios de Capacitación y Formación Profesional. | | |

| Archivo UP Servicios TOTAL Cierre 2020 | | | |
|--|--|--------------|-------------------|
| #61 tot_matri_UP: Total de matrículas de trabajadores | | | |
| Notas | Se puede ponderar la base por esta variable y así obtener el total de matrículas para cada servicio brindado a las unidades productivas o empresas. | | |
| #62 llave_unica: Referencia servicio única | | | |
| Información | [Tipo= discreta] [Formato=numeric] [Rango= 0-1] [Valores perdidos =*] | | |
| Estadística [NP/ P] | [Válido=9379 /-] [Inválido=0 /-] | | |
| Definición | Identificador de las referencias únicas de los servicios de capacitación y formación profesional brindados al Sector Empesarial. | | |
| Universo | Servicios de Capacitación y Formación Profesional impartidos por el INA a empresas y organizaciones laborales públicas o privadas durante el año 2020. Un servicio pudo ser impartido a 1 o más unidades productivas. Así también, puede compartirse el cupo con ciudadanía en general. | | |
| Fuente | Persona planificadora de los Servicios de Capacitación y Formación Profesional. | | |
| Notas | Un mismo servicio de capacitación y formación profesional puede estar conformado así: * Por una sola empresa en forma exclusiva, lo que implica cupo completo. * Por más de una empresa, lo que significa cupo parcial. * Por empresas y la ciudadanía en general, también cupo parcial | | |
| Valor | Etiqueta | Casos | Porcentaje |
| 0 | Caso duplicado | 4770 | 50.9% |
| 1 | Caso primario | 4609 | 49.1% |
| #63 tp_servicio: Tipo de Servicio | | | |
| Información | [Tipo= discreta] [Formato=numeric] [Rango= 1-5] [Valores perdidos =*] | | |
| Estadística [NP/ P] | [Válido=9341 /-] [Inválido=38 /-] | | |
| Definición | Tipo de servicio. Identifica el servicio de capacitación y formación que se le dio a la empresa. 1 Capacitacion 2 Formación 3 AT Asesorías 4 Pruebas de Certificación 5 AT Servicios Tecnológicos | | |
| Universo | Servicios de Capacitación y Formación Profesional impartidos por el INA a empresas y organizaciones laborales públicas o privadas durante el año 2020. Un servicio pudo ser impartido a 1 o más unidades productivas. Así también, puede compartirse el cupo con ciudadanía en general. | | |
| Fuente | Diseño de la Oferta formativa disponible de los Servicios de Capacitación y Formación Profesional. | | |
| Valor | Etiqueta | Casos | Porcentaje |
| 1 | Capacitacion | 2603 | 27.9% |
| 2 | Formación | 3588 | 38.4% |
| 3 | AT Asesorías | 1997 | 21.4% |
| 4 | Pruebas de Certificación | 941 | 10.1% |
| 5 | AT Servicios Tecnológicos | 212 | 2.3% |
| Sysmiss | | 38 | |
| #64 FECHA_APLI: Fecha de aplicación de la prueba de certificación | | | |
| Información | [Tipo= discreta] [Formato=character] [Valores perdidos =*] | | |
| Estadística [NP/ P] | [Válido=941 /-] | | |

| Archivo UP Servicios TOTAL Cierre 2020 | | | |
|---|--|--------------|-------------------|
| #64 FECHA_APLI: Fecha de aplicación de la prueba de certificación | | | |
| Definición | Esta fecha se refiere a la aplicación del servicio de certificación de competencias laborales, que consiste en una prueba. | | |
| Universo | Servicios de Capacitación y Formación Profesional impartidos por el INA a empresas y organizaciones laborales públicas o privadas durante el año 2020. Un servicio pudo ser impartido a 1 o más unidades productivas. Así también, puede compartirse el cupo con ciudadanía en general. | | |
| Fuente | Persona encargada del servicio de capacitación y formación profesional. | | |
| #65 esta_curso: Estado del Curso Pruebas Certificación | | | |
| Información | [Tipo= discreta] [Formato=numeric] [Rango= 1-8] [Valores perdidos =*] | | |
| Estadística [NP/ P] | [Válido=941 /-] [Inválido=8438 /-] | | |
| Universo | Servicios de Capacitación y Formación Profesional impartidos por el INA a empresas y organizaciones laborales públicas o privadas durante el año 2020. Un servicio pudo ser impartido a 1 o más unidades productivas. Así también, puede compartirse el cupo con ciudadanía en general. | | |
| Valor | Etiqueta | Casos | Porcentaje |
| 1 | Matriculado | 0 | 0.0% |
| 2 | Aprobación | 818 | 86.9% |
| 3 | Reprobación | 123 | 13.1% |
| 4 | Equiparado | 0 | 0.0% |
| 5 | Deserción | 0 | 0.0% |
| 6 | NSP | 0 | 0.0% |
| 7 | RPA | 0 | 0.0% |
| 8 | Situación Especial | 0 | 0.0% |
| Sysmiss | | 8438 | |
| #66 UP_cod_Subsector_fisicas: Identificador de empresas atendidas por subsector productivo | | | |
| Información | [Tipo= discreta] [Formato=numeric] [Rango= 0-1] [Valores perdidos =*] | | |
| Estadística [NP/ P] | [Válido=9379 /-] [Inválido=0 /-] | | |
| Definición | Identifica las Empresas únicas atendidas por Subsector productivo. Esta variable requiere ser utilizada con el cruce de la variable cod_subsec Puede obtener el perfil de las empresas. | | |
| Universo | Servicios de Capacitación y Formación Profesional impartidos por el INA a empresas y organizaciones laborales públicas o privadas durante el año 2020. Un servicio pudo ser impartido a 1 o más unidades productivas. Así también, puede compartirse el cupo con ciudadanía en general. | | |
| Fuente | Creada automáticamente por el sistema en el procesamiento. | | |
| Notas | Esta es una base de servicios dados a las empresas o unidades productivas. Una misma empresa puede recibir o participar en servicios pertenecientes a más de un subsector productivo. Para obtener la cantidad de empresas o casos únicos por subsector productivo debe filtrarse esta variable el valor igual a 1. Para obtener la cantidad de empresas o casos únicos por subsector productivo del servicio debe filtrarse esta variable el valor igual a 1. y listar la variable ood_Subsec_actualizado.. | | |
| Valor | Etiqueta | Casos | Porcentaje |
| 0 | Caso duplicado | 4962 | 52.9% |

| Archivo UP Servicios TOTAL Cierre 2020 | | | |
|---|--|-------|------------|
| #66 UP_cod_Subsector_fisicas: Identificador de empresas atendidas por subsector productivo | | | |
| Valor | Etiqueta | Casos | Porcentaje |
| 1 | Caso primario | 4417 | 47.1% |
| #67 UP_tipunid_fisicas: Empresas únicas por Unidad Regional | | | |
| Información | [Tipo= discreta] [Formato=numeric] [Rango= 0-1] [Valores perdidos =*] | | |
| Estadística [NP/ P] | [Válido=9379 /-] [Inválido=0 /-] | | |
| Definición | Identifica las Empresas únicas atendidas por unidad regional. Esta variable requiere ser utilizada con el cruce de la variable tipunid. Puede obtener el perfil de las empresas. | | |
| Universo | Servicios de Capacitación y Formación Profesional impartidos por el INA a empresas y organizaciones laborales públicas o privadas durante el año 2020. Un servicio pudo ser impartido a 1 o más unidades productivas. Así también, puede compartirse el cupo con ciudadanía en general. | | |
| Fuente | Creada automáticamente por el sistema en el procesamiento. | | |
| Notas | Se cuantifica el número de empresas atendidas por unidad regional. Debe seleccionar esta variable igual a 1, se pueden obtener los atributos o características de las empresas por unidad regional (tipunid), tales como: rama de actividad económica, sector productivo y económico al que pertenece, ubicación geográfica, tamaño de la empresa, entre otros. | | |
| Valor | Etiqueta | Casos | Porcentaje |
| 0 | Caso duplicado | 5553 | 59.2% |
| 1 | Caso primario | 3826 | 40.8% |
| #68 UP_cod_unidad_fisicas: Identificador de empresas cas por centro ejecutor | | | |
| Información | [Tipo= discreta] [Formato=numeric] [Rango= 0-1] [Valores perdidos =*] | | |
| Estadística [NP/ P] | [Válido=9379 /-] [Inválido=0 /-] | | |
| Definición | Identifica las Empresas únicas atendidas por centro ejecutor. Esta variable requiere ser utilizada con el cruce de la variable cod_unidad. Puede obtener el perfil de las empresas. | | |
| Universo | Servicios de Capacitación y Formación Profesional impartidos por el INA a empresas y organizaciones laborales públicas o privadas durante el año 2020. Un servicio pudo ser impartido a 1 o más unidades productivas. Así también, puede compartirse el cupo con ciudadanía en general. | | |
| Fuente | Creada automáticamente por el sistema en el procesamiento. | | |
| Notas | Se cuantifica el número de empresas atendidas por centro ejecutor. Debe seleccionar esta variable igual a 1, se pueden obtener los atributos o características de las empresas por centro ejecutor (cod_unidad), tales como: rama de actividad económica, sector productivo y económico al que pertenece, ubicación geográfica, tamaño de la empresa, entre otros. | | |
| Valor | Etiqueta | Casos | Porcentaje |
| 0 | Caso duplicado | 5243 | 55.9% |
| 1 | Caso primario | 4136 | 44.1% |
| #69 UP_TpServicioRecod_fisicas | | | |
| Información | [Tipo= discreta] [Formato=numeric] [Rango= 0-1] [Valores perdidos =*] | | |
| Estadística [NP/ P] | [Válido=9379 /-] [Inválido=0 /-] | | |
| Universo | Servicios de Capacitación y Formación Profesional impartidos por el INA a empresas y organizaciones laborales públicas o privadas durante el año 2020. | | |

Archivo UP Servicios TOTAL Cierre 2020

#69 UP_TpServicioRecod_fisicas

Un servicio pudo ser impartido a 1 o más unidades productivas. Así también, puede compartirse el cupo con ciudadanía en general.

| Valor | Etiqueta | Casos | Porcentaje |
|-------|----------------|-------|------------|
| 0 | Caso duplicado | 5281 | 56.3% |
| 1 | Caso primario | 4098 | 43.7% |